

REPORTE SEMANAL DE PRECIOS DE AZÚCAR,

No. 50, ciclo azucarero 2018/19

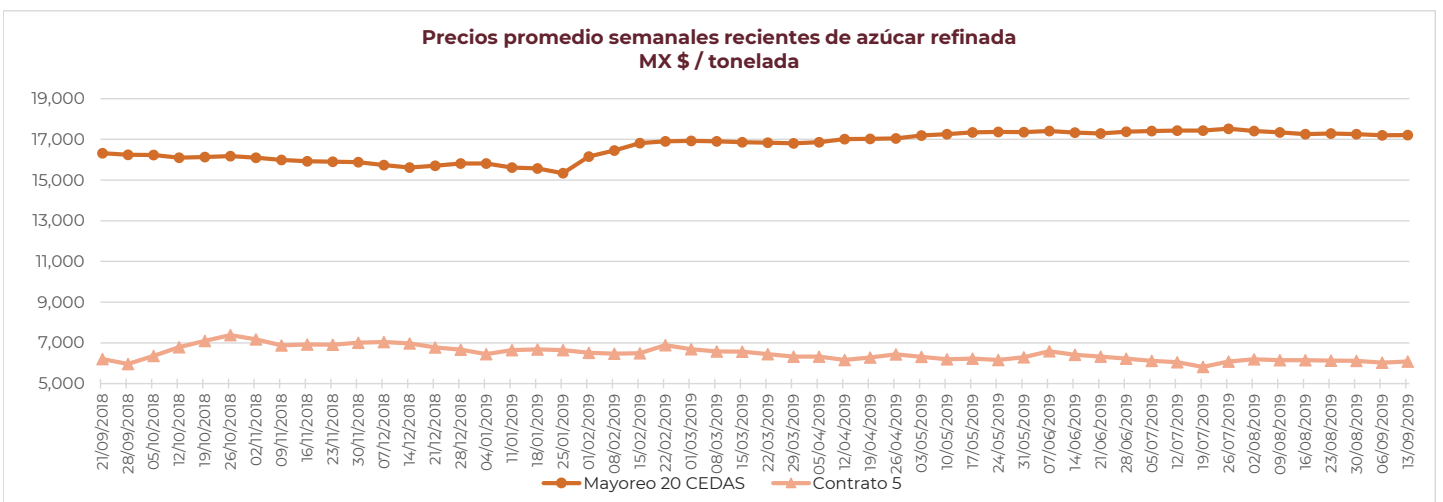
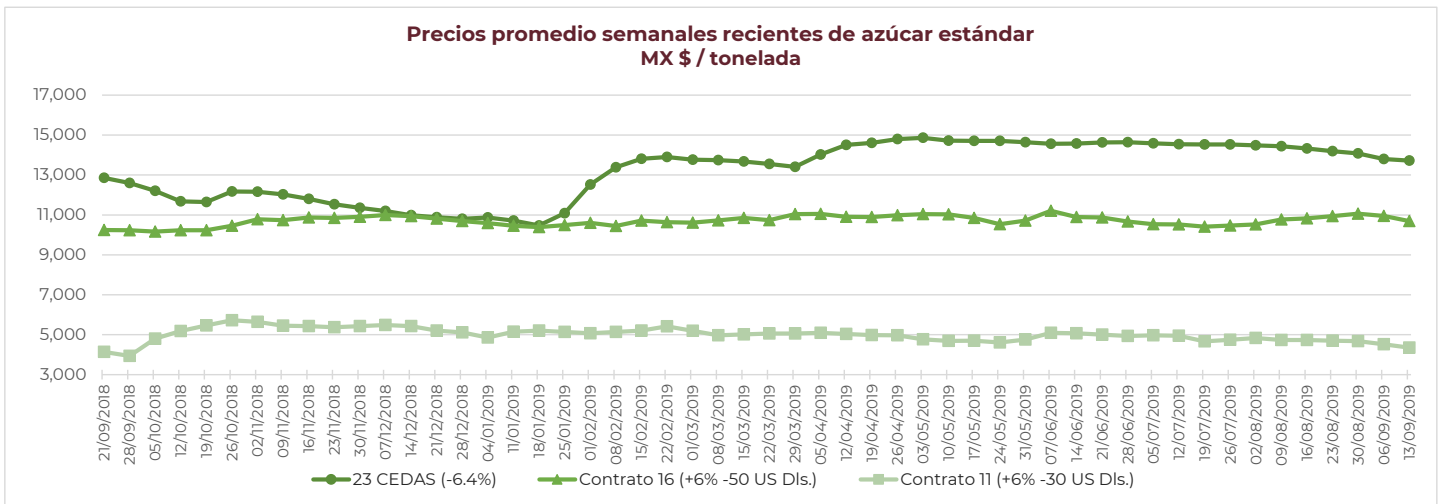
al 13/Sep/2019



PRECIOS RECIENTES

CONCEPTO	09/09/2019	10/09/2019	11/09/2019	12/09/2019	13/09/2019	Promedio Semanal	Promedio Mensual	Promedio del ciclo
Tipo de cambio fix (MX Pesos / US Dólar)	19.54	19.54	19.55	19.43	19.37	19.48	19.66	19.39
MX \$ / TONELADA								
AZÚCAR ESTÁNDAR								
Mayoreo 23 CEDAS (-6.4%)	13,587.17	13,620.48	13,711.28	13,711.50	13,681.25	13,662.33	13,699.50	13,206.33
Contrato 16 (+6% -50 US Dls.)	10,735.44	10,733.02	10,739.84	10,650.49	10,576.87	10,687.13	10,786.40	10,725.24
Contrato 11 (+6% -30 US Dls.)	4,400.15	4,380.90	4,351.70	4,302.00	4,347.55	4,356.46	4,423.95	5,035.79
Consumidor *	---	---	---	---	---	24,045.00	23,991.67	22,836.25
AZÚCAR REFINADA								
Mayoreo 20 CEDAS	17,109.52	17,192.44	17,166.09	17,310.36	17,285.42	17,212.77	17,206.23	16,707.80
Contrato 5	5,926.42	5,889.92	6,055.91	6,158.20	6,379.33	6,081.96	6,053.58	6,487.32
Consumidor *	---	---	---	---	---	25,333.33	25,293.33	26,660.73

* Nota: Precios promedio al consumidor en la Ciudad de México, Guadalajara, Jal., y Monterrey, N.L.



REPORTE SEMANAL DE PRECIOS DE AZÚCAR,

No. 50, ciclo azucarero 2018/19

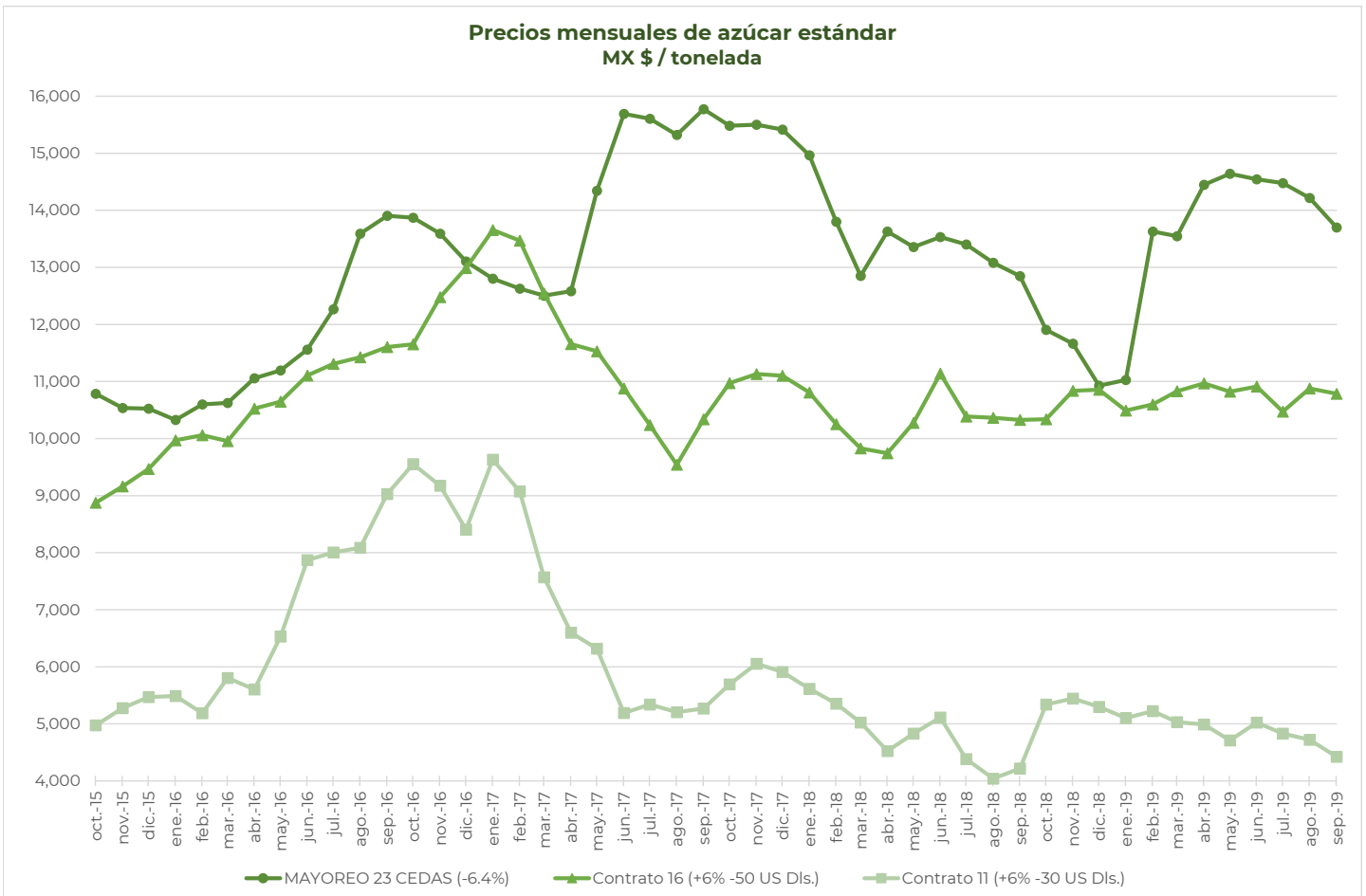
al 13/Sep/2019



CICLO 2018/19 VS 2017/18

CONCEPTO	Promedio semanal (Sem. 50 de cada ciclo)			Promedio mensual de cada ciclo			Promedio de cada ciclo		
	9 al 13 sep 2019 (a)	10 al 14 sep 2018 (b)	Variación %	1 al 13 sep 2019 (a)	1 al 14 sep 2018 (b)	Variación %	1 oct 2018 al 13 sep 2019 (a)	1 oct 2017 al 14 sep 2018 (b)	Variación %
	MX Pesos / tonelada		(a) / (b)	MX Pesos / tonelada		(a) / (b)	MX Pesos / tonelada		(a) / (b)
Tipo de cambio fix (MX \$ / US \$)	19.48	19.07	2.15	19.66	19.20	2.39	19.39	19.03	1.88
AZÚCAR ESTÁNDAR									
Mayoreo 23 CEDAS (-6.4%)	13,662.33	12,968.44	5.35	13,699.50	13,021.65	5.21	13,206.33	14,045.35	-5.97
Contrato 16 (+6% -50 US Dls.)	10,687.13	10,371.83	3.04	10,786.40	10,433.72	3.38	10,725.24	10,540.67	1.75
Contrato 11 (+6% -30 US Dls.)	4,356.46	4,498.68	-3.16	4,423.95	4,418.72	0.12	5,035.79	5,097.63	-1.21
Consumidor *	24,045.00	23,463.33	2.48	23,991.67	23,598.33	1.67	22,836.25	24,536.79	-6.93
AZÚCAR REFINADA									
Mayoreo 20 CEDAS	17,212.77	16,444.05	4.67	17,206.23	16,453.44	4.58	16,707.80	17,330.16	-3.59
Contrato 5	6,081.96	6,311.82	-3.64	6,053.58	6,344.77	-4.59	6,487.32	6,703.58	-3.23
Consumidor *	25,333.33	28,996.67	-12.63	25,293.33	28,875.00	-12.40	26,660.73	28,740.03	-7.23

* Nota: Precios promedio al consumidor en la Ciudad de México, Guadalajara, Jal., y Monterrey, N.L.



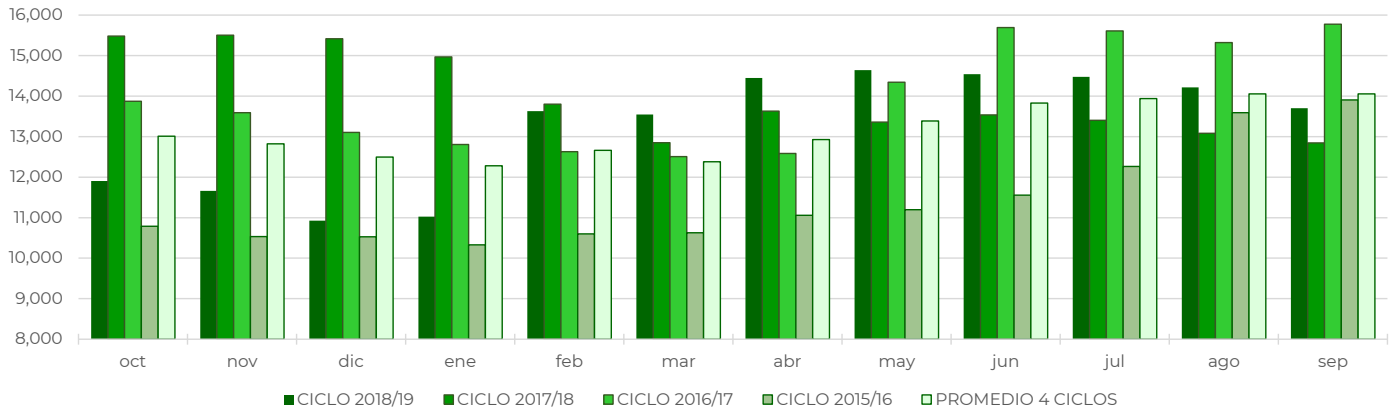
REPORTE SEMANAL DE PRECIOS DE AZÚCAR,

No. 50, ciclo azucarero 2018/19

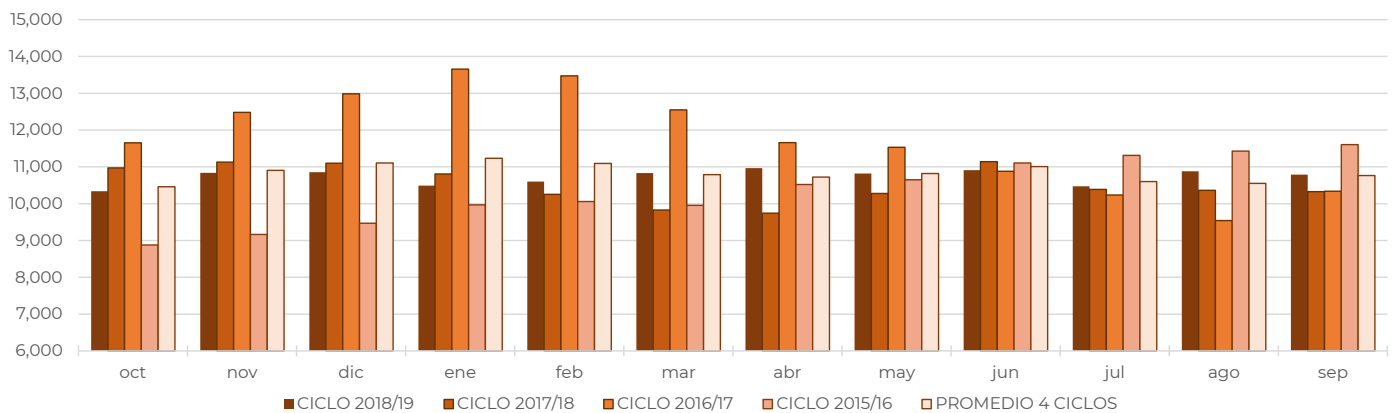
al 13/Sep/2019



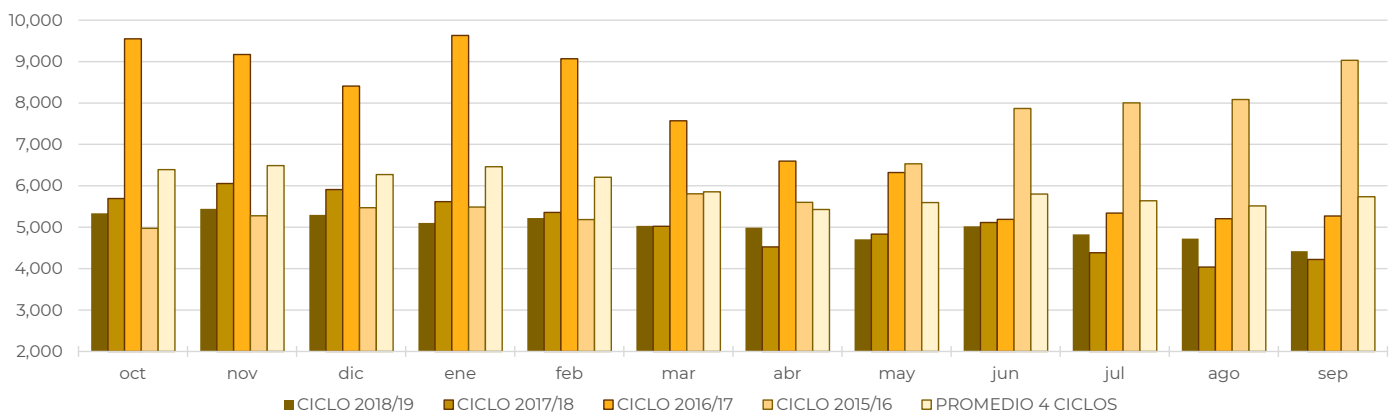
Comparativo de precios mensuales al mayoreo, 23 CEDAS -6.4%
MX \$ / tonelada



Comparativo de precios mensuales Contrato 16, +6% - 50 US Dls.
MX \$ / tonelada



Comparativo de precios mensuales Contrato 11, +6% - 30 US Dls.
MX \$ / tonelada



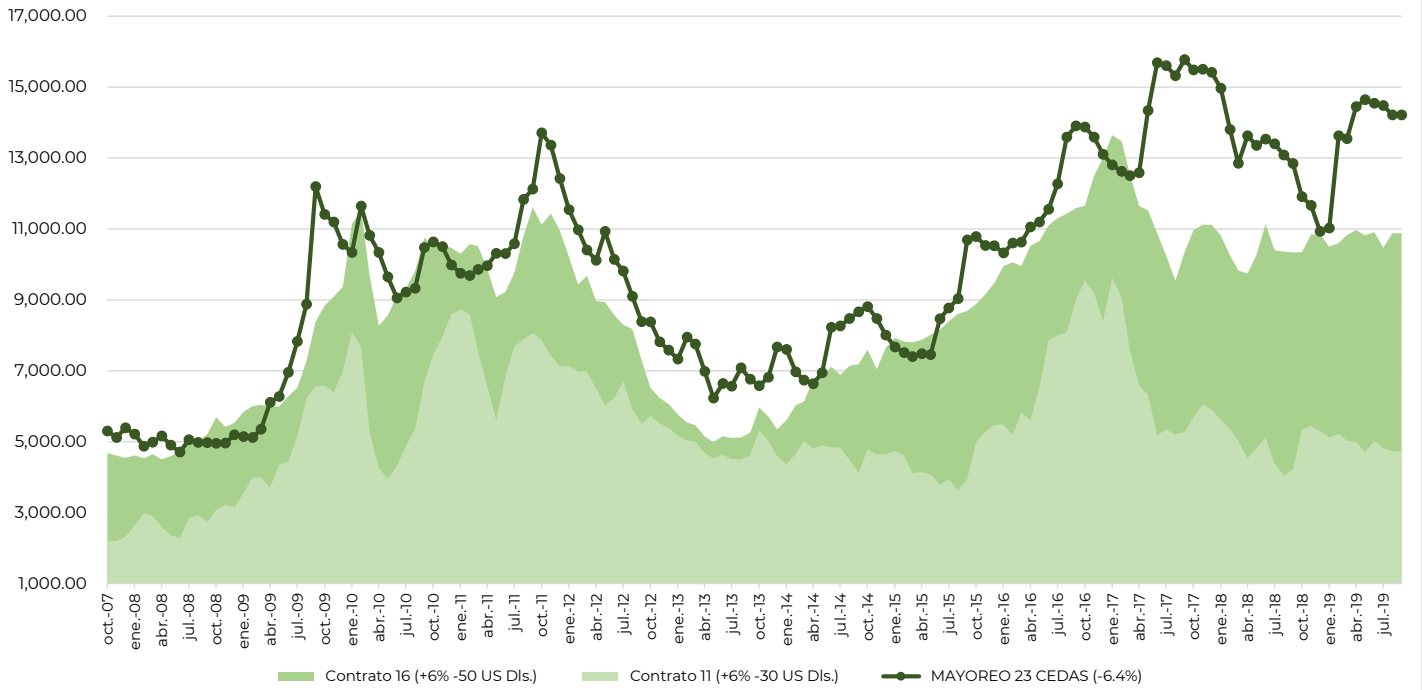
REPORTE SEMANAL DE PRECIOS DE AZÚCAR,

No. 50, ciclo azucarero 2018/19

al 13/Sep/2019



Histórico de precios de azúcar estándar (MX\$/t)



Histórico de precios de azúcar refinada (MX\$/t)

