

REPORTE SEMANAL DE PRECIOS DE AZÚCAR,

No. 49, ciclo azucarero 2018/19

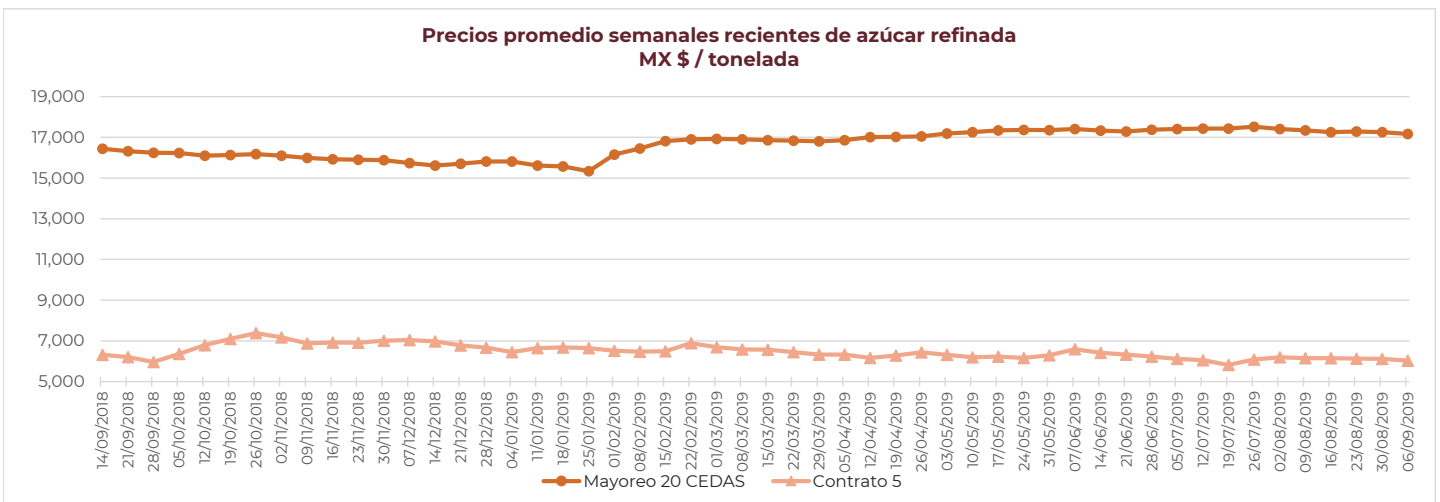
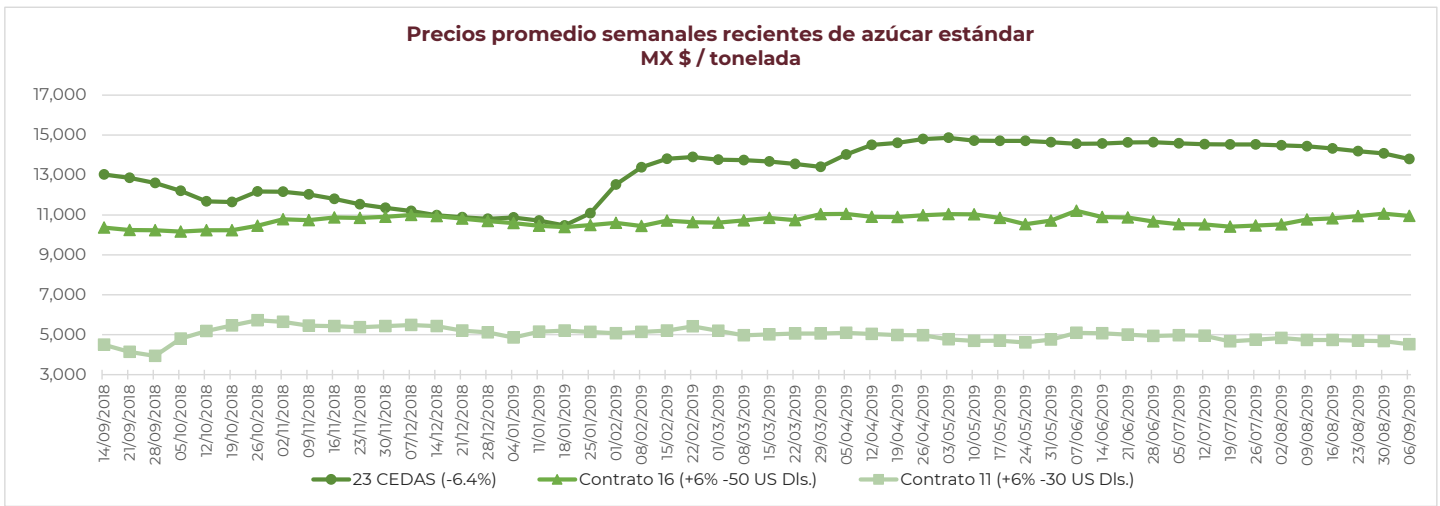
al 6/Sep/2019



PRECIOS RECIENTES

CONCEPTO	02/09/2019	03/09/2019	04/09/2019	05/09/2019	06/09/2019	Promedio Semanal	Promedio Mensual	Promedio del ciclo
Tipo de cambio fix (MX Pesos / US Dólar)	20.13	20.00	19.78	19.68	19.56	19.83	19.83	19.39
MX \$ / TONELADA								
AZÚCAR ESTÁNDAR								
Mayoreo 23 CEDAS (-6.4%)	13,878.62	13,760.33	13,685.58	13,707.17	13,651.59	13,736.66	13,736.66	13,196.63
Contrato 16 (+6% -50 US Dls.)	---	11,041.85	10,918.59	10,887.94	10,793.52	10,910.47	10,910.47	10,726.06
Contrato 11 (+6% -30 US Dls.)	---	4,630.88	4,495.98	4,455.49	4,450.93	4,508.32	4,508.32	5,050.30
Consumidor *	---	---	---	---	---	23,938.33	23,938.33	22,811.38
AZÚCAR REFINADA								
Mayoreo 20 CEDAS	17,078.05	17,151.13	17,166.92	17,394.45	17,067.51	17,171.61	17,171.61	16,696.46
Contrato 5	6,136.20	6,089.19	5,997.48	5,954.23	5,948.90	5,997.45	6,025.20	6,495.87
Consumidor *	---	---	---	---	---	25,253.33	25,253.33	26,687.82

* Nota: Precios promedio al consumidor en la Ciudad de México, Guadalajara, Jal., y Monterrey, N.L.



REPORTE SEMANAL DE PRECIOS DE AZÚCAR,

No. 49, ciclo azucarero 2018/19

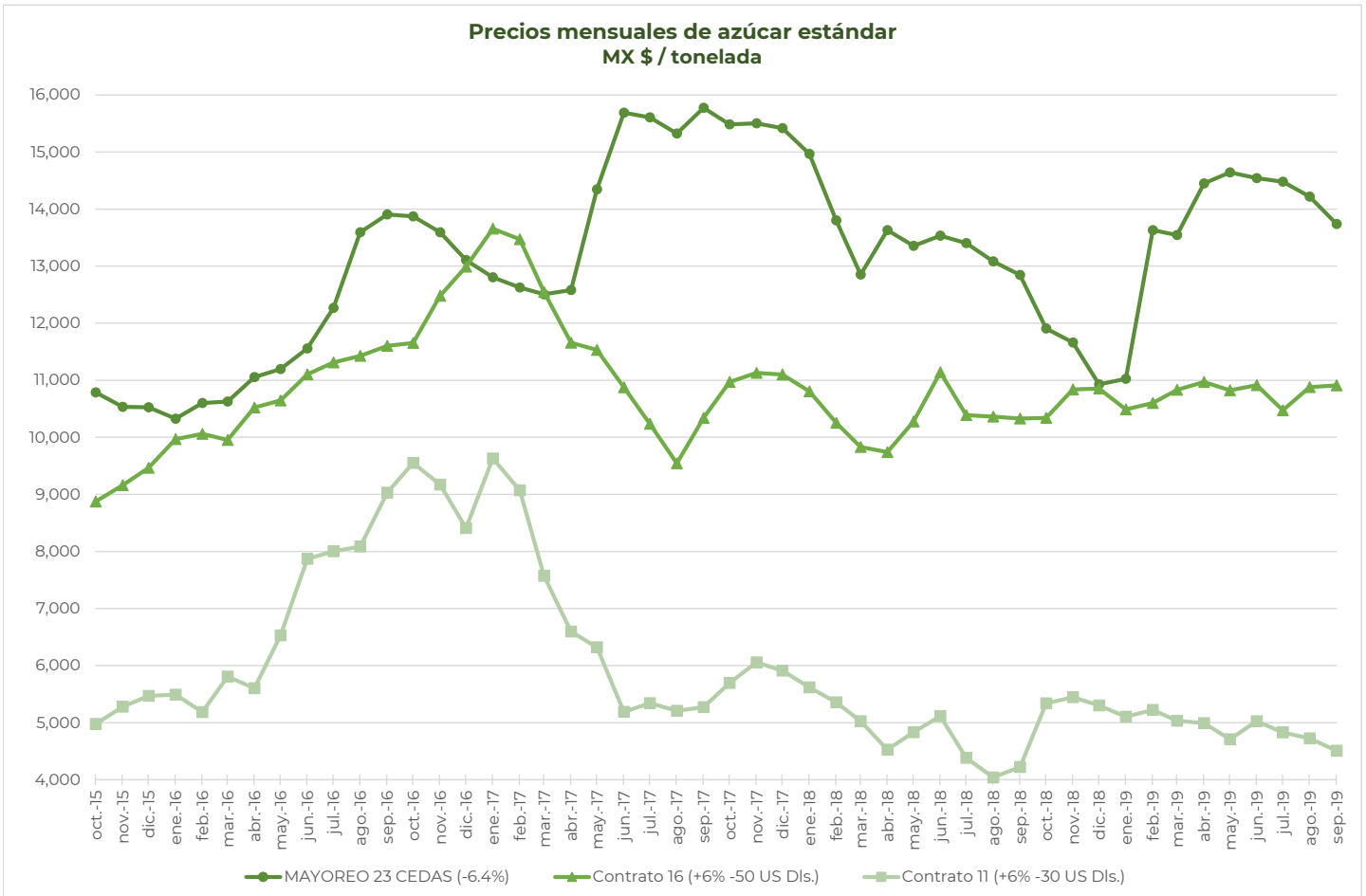
al 6/Sep/2019



CICLO 2018/19 VS 2017/18

CONCEPTO	Promedio semanal (Sem. 49 de cada ciclo)			Promedio mensual de cada ciclo			Promedio de cada ciclo		
	2 al 6 sep 2019 (a)	3 al 7 sep 2018 (b)	Variación %	1 al 6 sep 2019 (a)	1 al 7 sep 2018 (b)	Variación %	1 oct 2018 al 6 sep 2019 (a)	1 oct 2017 al 7 sep 2018 (b)	Variación %
	MX Pesos / tonelada			MX Pesos / tonelada			MX Pesos / tonelada		
	(a) / (b)			(a) / (b)			(a) / (b)		
Tipo de cambio fix (MX \$ / US \$)	19.83	19.32	2.63	19.83	19.32	2.63	19.39	19.03	1.87
AZÚCAR ESTÁNDAR									
Mayoreo 23 CEDAS (-6.4%)	13,736.66	13,074.85	5.06	13,736.66	13,074.85	5.06	13,196.63	14,068.17	-6.20
Contrato 16 (+6% -50 US Dls.)	10,910.47	10,511.09	3.80	10,910.47	10,511.09	3.80	10,726.06	10,544.29	1.72
Contrato 11 (+6% -30 US Dls.)	4,508.32	4,318.78	4.39	4,508.32	4,318.78	4.39	5,050.30	5,110.49	-1.18
Consumidor *	23,938.33	23,733.33	0.86	23,938.33	23,733.33	0.86	22,811.38	24,558.88	-7.12
AZÚCAR REFINADA									
Mayoreo 20 CEDAS	17,171.61	16,462.83	4.31	17,171.61	16,462.83	4.31	16,696.46	17,348.94	-3.76
Contrato 5	5,997.45	6,377.72	-5.96	6,025.20	6,377.72	-5.53	6,495.87	6,711.81	-3.22
Consumidor *	25,253.33	28,753.33	-12.17	25,253.33	28,753.33	-12.17	26,687.82	28,734.80	-7.12

* Nota: Precios promedio al consumidor en la Ciudad de México, Guadalajara, Jal., y Monterrey, N.L.



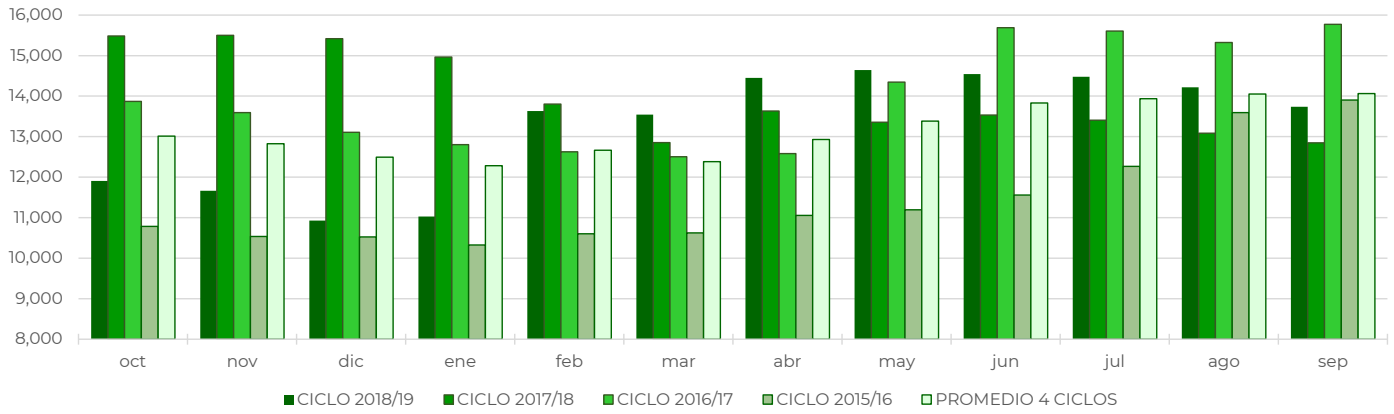
REPORTE SEMANAL DE PRECIOS DE AZÚCAR,

No. 49, ciclo azucarero 2018/19

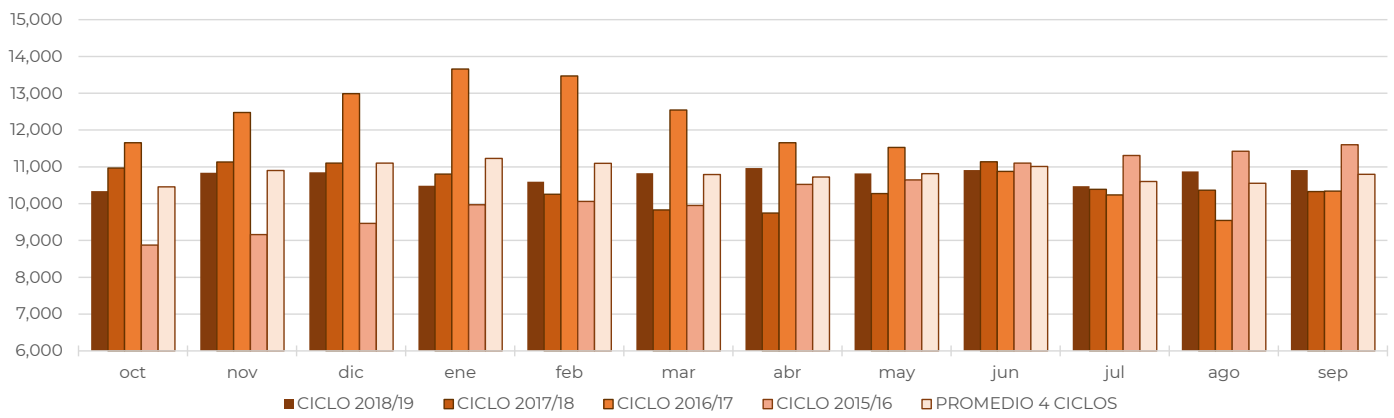
al 6/Sep/2019



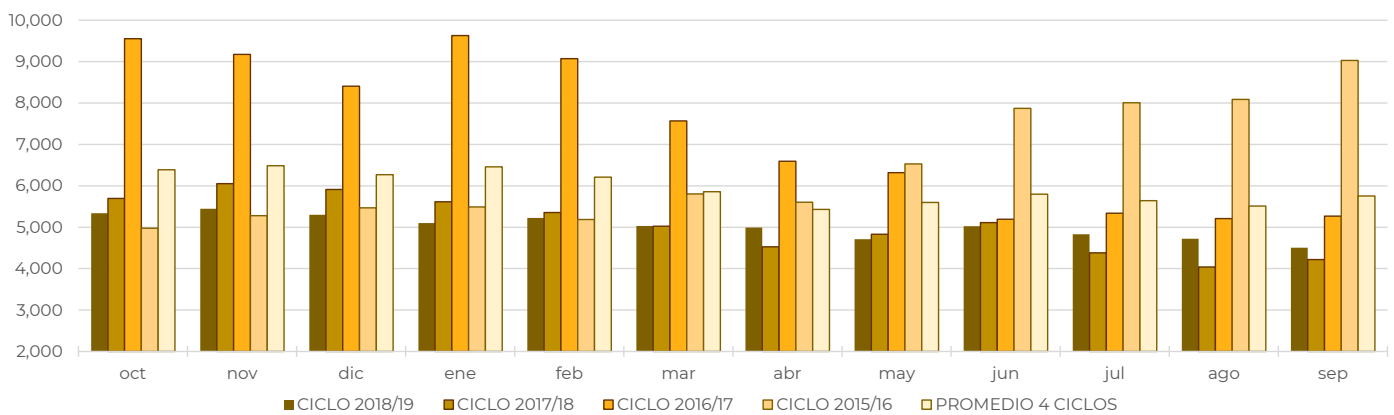
Comparativo de precios mensuales al mayoreo, 23 CEDAS -6.4%
MX \$ / tonelada



Comparativo de precios mensuales Contrato 16, +6% - 50 US Dls.
MX \$ / tonelada



Comparativo de precios mensuales Contrato 11, +6% - 30 US Dls.
MX \$ / tonelada



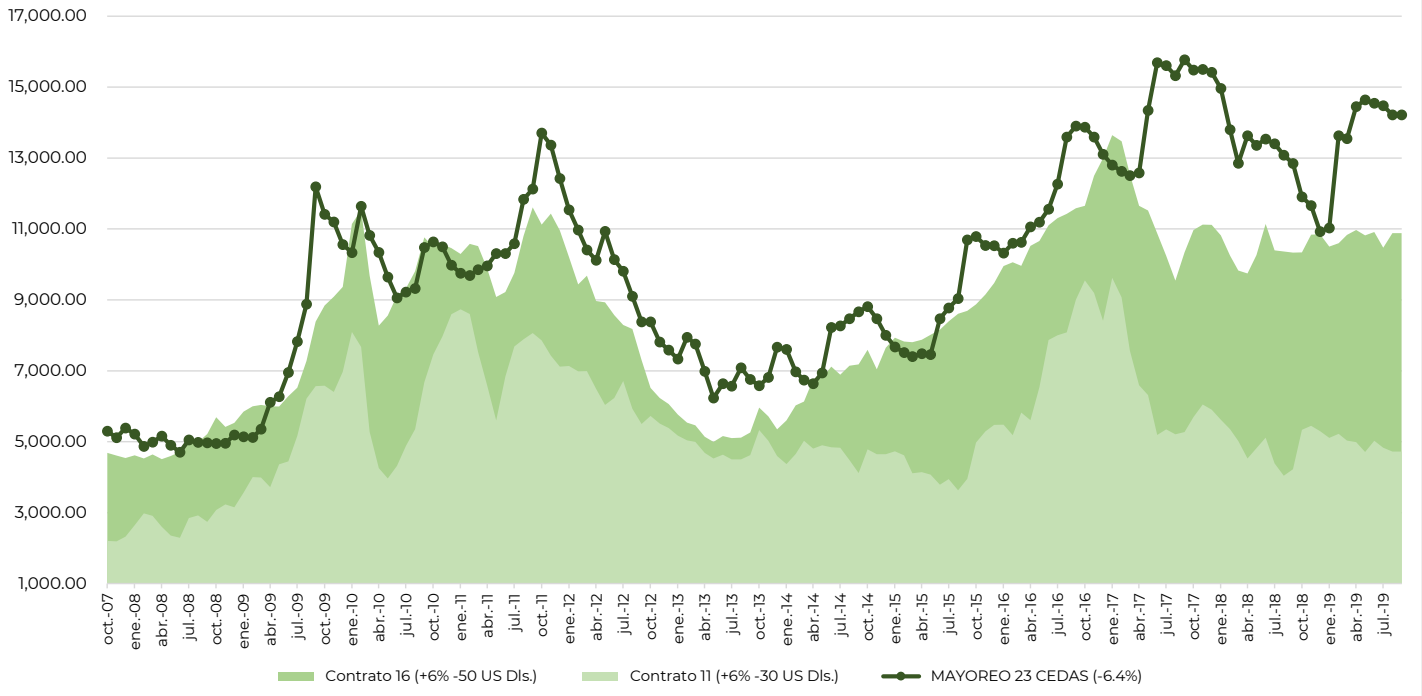
REPORTE SEMANAL DE PRECIOS DE AZÚCAR,

No. 49, ciclo azucarero 2018/19

al 6/Sep/2019



Histórico de precios de azúcar estándar (MX\$/t)



Histórico de precios de azúcar refinada (MX\$/t)

