

# REPORTE SEMANAL DE PRECIOS DE AZÚCAR,

No. 48, ciclo azucarero 2018/19

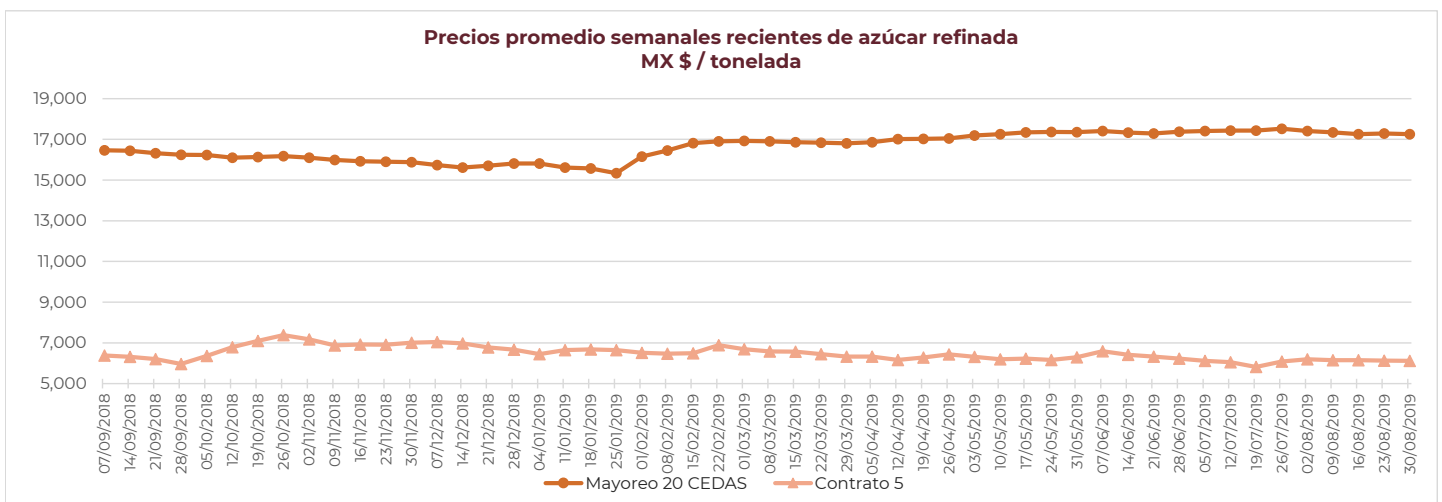
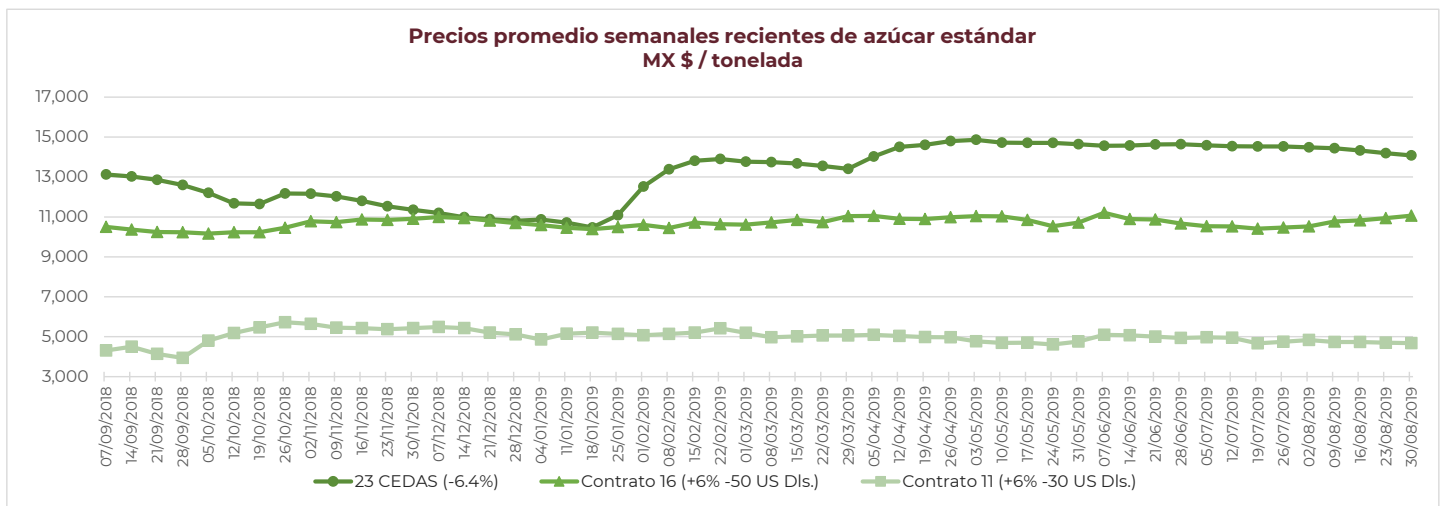
al 30/Ago/2019



## PRECIOS RECIENTES

CONCEPTO	26/08/2019	27/08/2019	28/08/2019	29/08/2019	30/08/2019	Promedio Semanal	Promedio Mensual	Promedio del ciclo
<b>Tipo de cambio fix</b> (MX Pesos / US Dólar)	19.91	19.99	20.03	20.10	20.07	20.02	19.69	19.38
<b>MX \$ / TONELADA</b>								
<b>AZÚCAR ESTÁNDAR</b>								
<b>Mayoreo 23 CEDAS (-6.4%)</b>	14,071.25	14,058.12	13,946.25	14,006.43	14,025.54	14,021.52	14,217.80	13,184.89
<b>Contrato 16 (+6% -50 US Dls.)</b>	10,989.24	11,031.38	11,075.75	11,113.02	11,101.56	11,062.19	10,879.79	10,722.85
<b>Contrato 11 (+6% -30 US Dls.)</b>	4,720.48	4,651.81	4,721.51	4,662.24	4,622.64	4,675.73	4,723.96	5,059.73
<b>Consumidor *</b>	---	---	---	---	---	23,836.67	23,806.21	22,787.70
<b>AZÚCAR REFINADA</b>								
Mayoreo 20 CEDAS	17,327.99	17,335.88	17,328.60	17,284.17	17,022.43	17,259.81	17,294.61	16,686.13
Contrato 5	---	6,119.98	6,193.71	6,116.06	6,052.99	6,120.69	6,149.15	6,506.01
Consumidor *	---	---	---	---	---	25,358.33	24,901.00	26,717.71

\* Nota: Precios promedio al consumidor en la Ciudad de México, Guadalajara, Jal., y Monterrey, N.L.



# REPORTE SEMANAL DE PRECIOS DE AZÚCAR,

No. 48, ciclo azucarero 2018/19

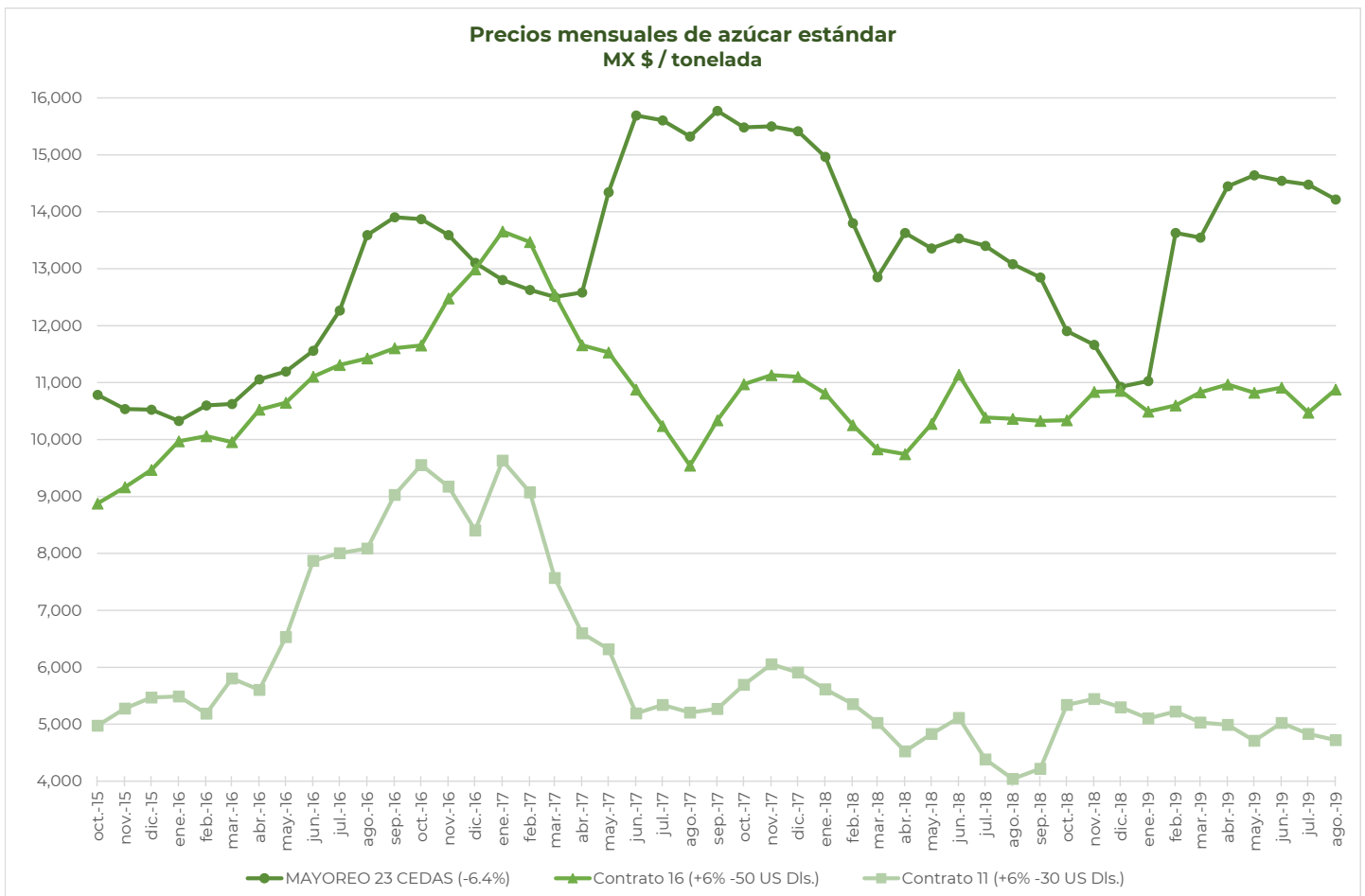
al 30/Ago/2019



## CICLO 2018/19 VS 2017/18

CONCEPTO	Promedio semanal (Sem. 48 de cada ciclo)			Promedio mensual de cada ciclo			Promedio de cada ciclo		
	26 al 30 ago 2019 (a)	27 al 31 ago 2018 (b)	Variación %	1 al 30 ago 2019 (a)	1 al 31 ago 2018 (b)	Variación %	1 oct 2018 al 30 ago 2019 (a)	1 oct 2017 al 31 ago 2018 (b)	Variación %
	MX Pesos / tonelada		(a) / (b)	MX Pesos / tonelada		(a) / (b)	MX Pesos / tonelada		(a) / (b)
<b>Tipo de cambio fix (MX \$ / US \$)</b>	20.02	19.00	5.40	19.69	18.86	4.39	19.38	19.02	1.86
<b>AZÚCAR ESTÁNDAR</b>									
<b>Mayoreo 23 CEDAS (-6.4%)</b>	14,021.52	13,183.17	6.36	14,217.80	13,083.44	8.67	13,184.89	14,089.67	-6.42
<b>Contrato 16 (+6% -50 US Dls.)</b>	11,062.19	10,358.91	6.79	10,879.79	10,363.81	4.98	10,722.85	10,544.87	1.69
<b>Contrato 11 (+6% -30 US Dls.)</b>	4,675.73	4,078.77	14.64	4,723.96	4,040.72	16.91	5,059.73	5,124.32	-1.26
Consumidor *	23,836.67	23,888.33	-0.22	23,806.21	23,890.43	-0.35	22,787.70	24,576.22	-7.28
<b>AZÚCAR REFINADA</b>									
Mayoreo 20 CEDAS	17,259.81	16,396.04	5.27	17,294.61	16,389.40	5.52	16,686.13	17,368.12	-3.93
Contrato 5	6,120.69	6,077.94	0.70	6,149.15	5,941.46	3.50	6,506.01	6,718.98	-3.17
Consumidor *	25,358.33	28,895.00	-12.24	24,901.00	28,773.00	-13.46	26,717.71	28,734.41	-7.02

\* Nota: Precios promedio al consumidor en la Ciudad de México, Guadalajara, Jal., y Monterrey, N.L.



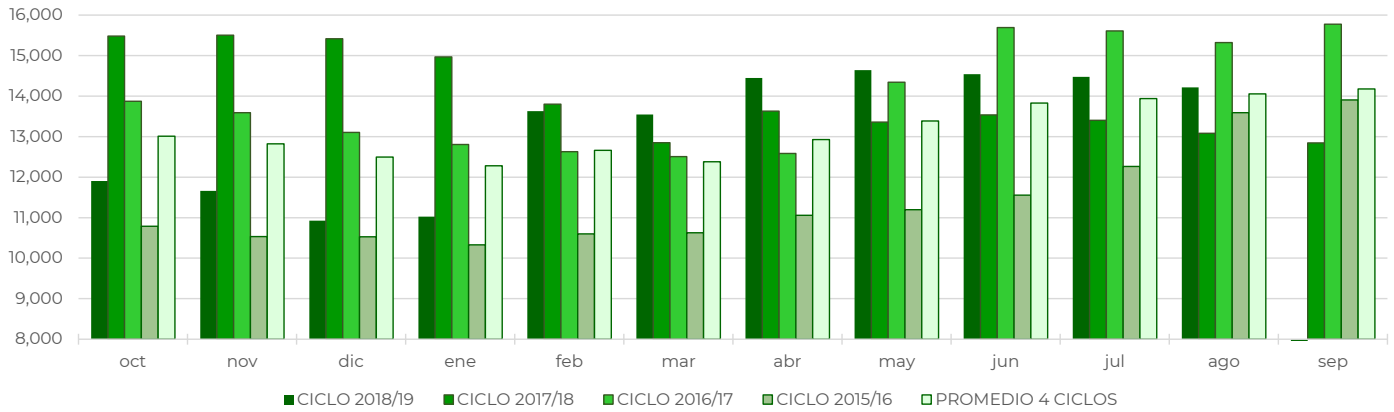
# REPORTE SEMANAL DE PRECIOS DE AZÚCAR,

No. 48, ciclo azucarero 2018/19

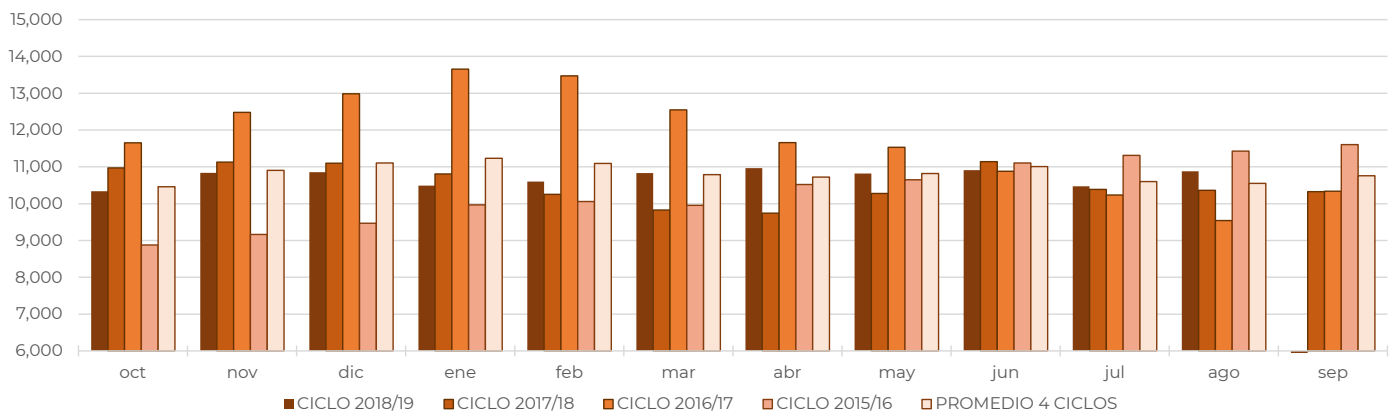
al 30/Ago/2019



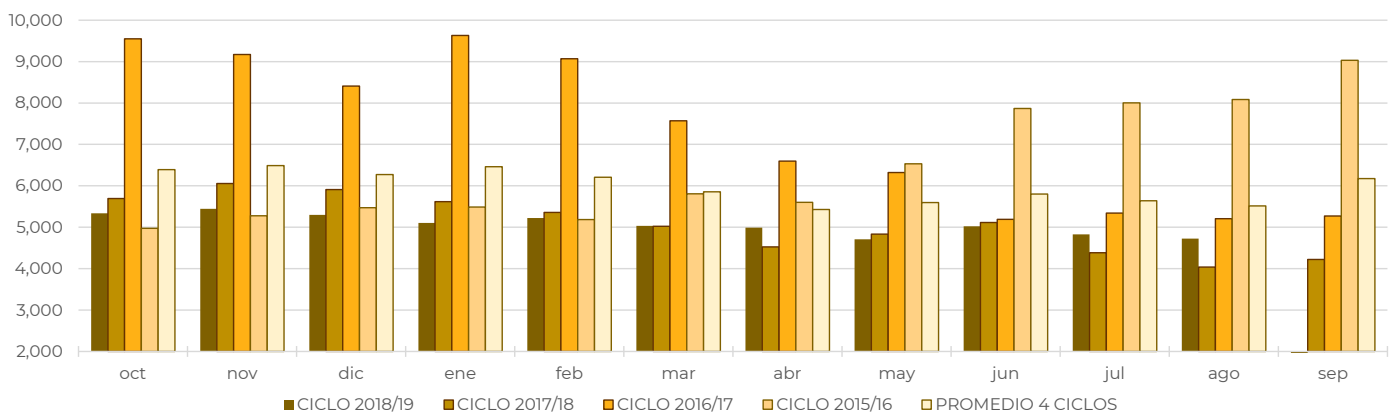
**Comparativo de precios mensuales al mayoreo, 23 CEDAS -6.4%**  
MX \$ / tonelada



**Comparativo de precios mensuales Contrato 16, +6% - 50 US Dls.**  
MX \$ / tonelada



**Comparativo de precios mensuales Contrato 11, +6% - 30 US Dls.**  
MX \$ / tonelada



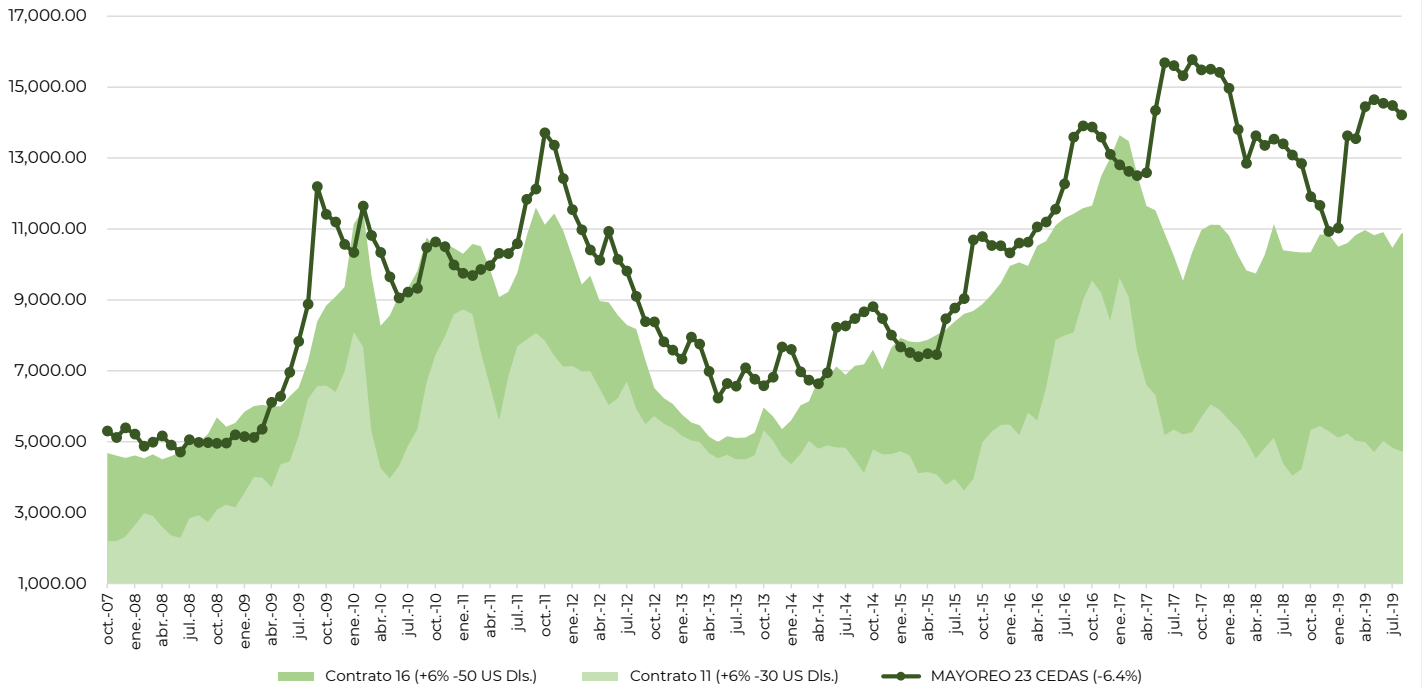
# REPORTE SEMANAL DE PRECIOS DE AZÚCAR,

No. 48, ciclo azucarero 2018/19

al 30/Ago/2019



### Histórico de precios de azúcar estándar (MX\$/t)



### Histórico de precios de azúcar refinada (MX\$/t)

