

REPORTE SEMANAL DE PRECIOS DE AZÚCAR,

No. 47, ciclo azucarero 2018/19

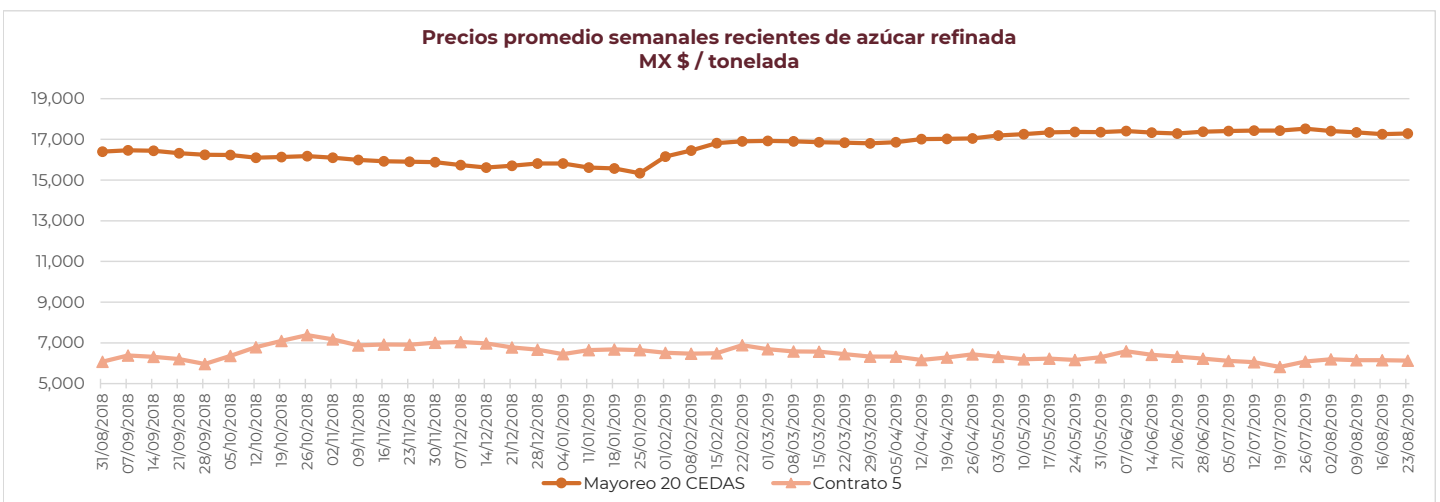
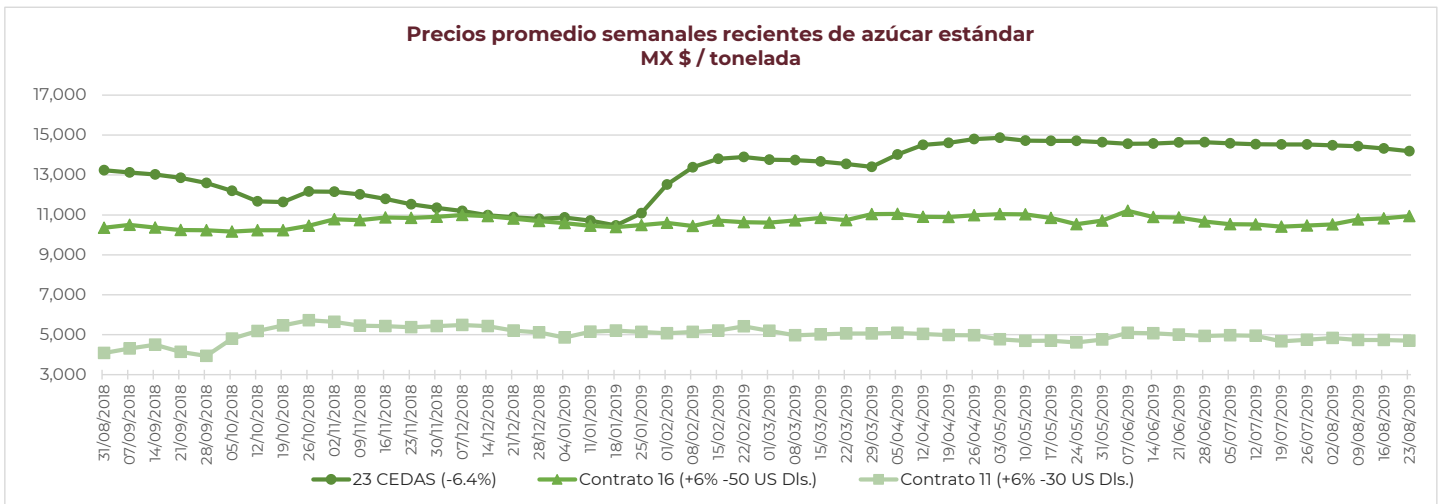
al 23/Ago/2019



PRECIOS RECIENTES

CONCEPTO	19/08/2019	20/08/2019	21/08/2019	22/08/2019	23/08/2019	Promedio Semanal	Promedio Mensual	Promedio del ciclo
Tipo de cambio fix (MX Pesos / US Dólar)	19.82	19.75	19.68	19.75	19.84	19.77	19.59	19.36
MX \$ / TONELADA								
AZÚCAR ESTÁNDAR								
Mayoreo 23 CEDAS (-6.4%)	14,188.76	14,099.30	14,162.12	14,123.01	14,092.78	14,133.19	14,275.53	13,166.30
Contrato 16 (+6% -50 US Dls.)	10,960.90	10,925.99	10,895.14	10,950.64	10,983.94	10,943.32	10,826.14	10,715.31
Contrato 11 (+6% -30 US Dls.)	4,716.88	4,688.01	4,647.83	4,751.31	4,722.80	4,705.36	4,738.15	5,068.26
Consumidor *	---	---	---	---	---	23,790.00	23,797.25	22,765.19
AZÚCAR REFINADA								
Mayoreo 20 CEDAS	17,260.44	17,270.09	17,270.09	17,296.41	17,327.99	17,285.01	17,304.85	16,673.38
Contrato 5	6,150.67	6,105.41	6,059.41	6,162.95	6,158.40	6,127.37	6,155.85	6,512.77
Consumidor *	---	---	---	---	---	24,686.67	24,786.67	26,746.63

* Nota: Precios promedio al consumidor en la Ciudad de México, Guadalajara, Jal., y Monterrey, N.L.



REPORTE SEMANAL DE PRECIOS DE AZÚCAR,

No. 47, ciclo azucarero 2018/19

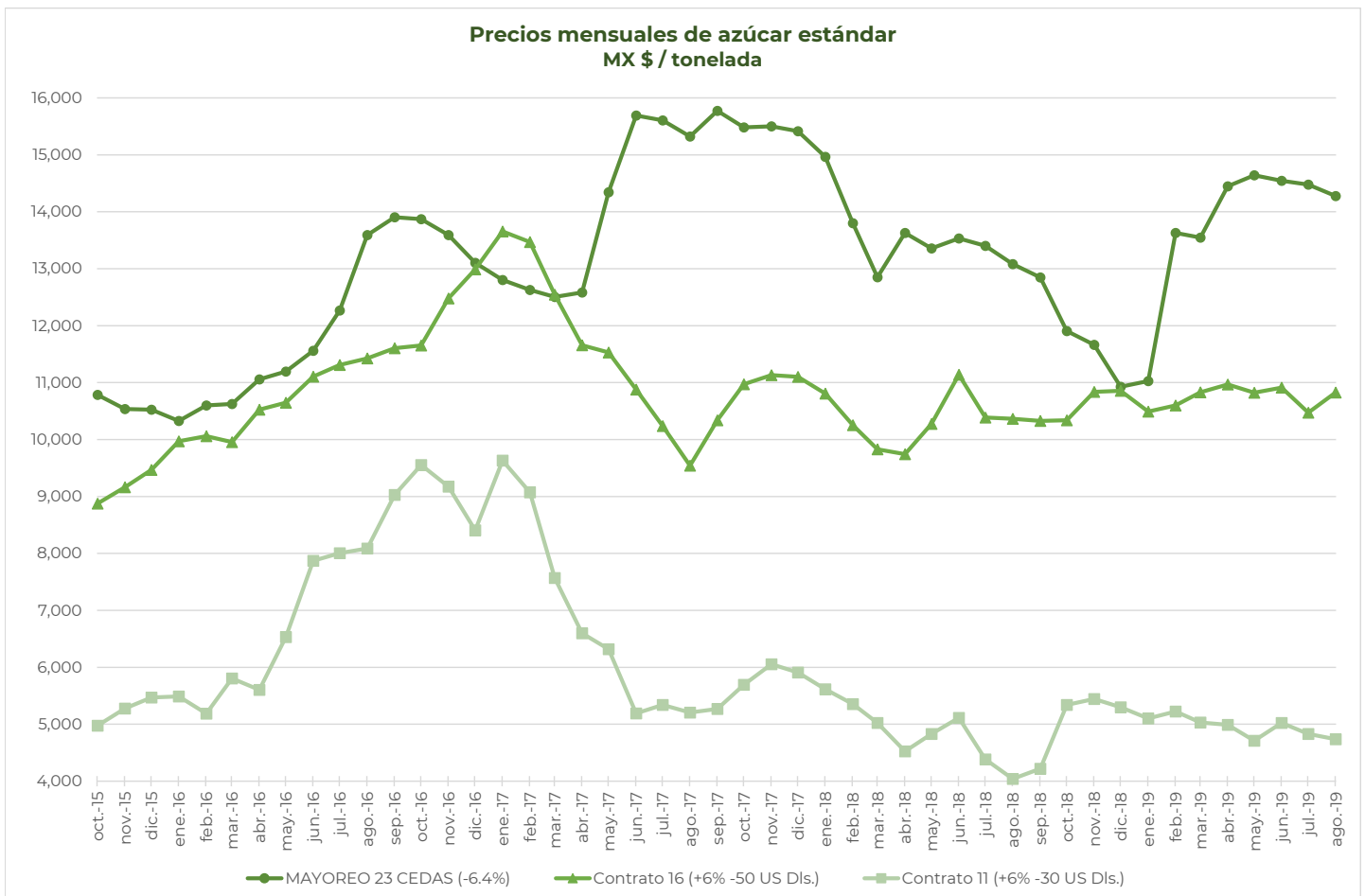
al 23/Ago/2019



CICLO 2018/19 VS 2017/18

CONCEPTO	Promedio semanal (Sem. 47 de cada ciclo)			Promedio mensual de cada ciclo			Promedio de cada ciclo		
	19 al 23 ago 2019 (a)	20 al 24 ago 2018 (b)	Variación %	1 al 23 ago 2019 (a)	1 al 24 ago 2018 (b)	Variación %	1 oct 2018 al 23 ago 2019 (a)	1 oct 2017 al 24 ago 2018 (b)	Variación %
	MX Pesos / tonelada		(a) / (b)	MX Pesos / tonelada		(a) / (b)	MX Pesos / tonelada		(a) / (b)
Tipo de cambio fix (MX \$ / US \$)	19.77	18.89	4.67	19.59	18.82	4.08	19.36	19.03	1.78
AZÚCAR ESTÁNDAR									
Mayoreo 23 CEDAS (-6.4%)	14,133.19	13,176.29	7.26	14,275.53	13,055.74	9.34	13,166.30	14,109.72	-6.69
Contrato 16 (+6% -50 US Dls.)	10,943.32	10,319.60	6.04	10,826.14	10,365.17	4.45	10,715.31	10,549.02	1.58
Contrato 11 (+6% -30 US Dls.)	4,705.36	3,916.45	20.14	4,738.15	4,030.16	17.57	5,068.26	5,147.65	-1.54
Consumidor *	23,790.00	23,938.33	-0.62	23,797.25	23,891.02	-0.39	22,765.19	24,590.98	-7.42
AZÚCAR REFINADA									
Mayoreo 20 CEDAS	17,285.01	16,386.11	5.49	17,304.85	16,387.56	5.60	16,673.38	17,389.62	-4.12
Contrato 5	6,127.37	5,786.41	5.89	6,155.85	5,903.55	4.27	6,512.77	6,733.04	-3.27
Consumidor *	24,686.67	28,220.00	-12.52	24,786.67	28,742.50	-13.76	26,746.63	28,730.99	-6.91

* Nota: Precios promedio al consumidor en la Ciudad de México, Guadalajara, Jal., y Monterrey, N.L.



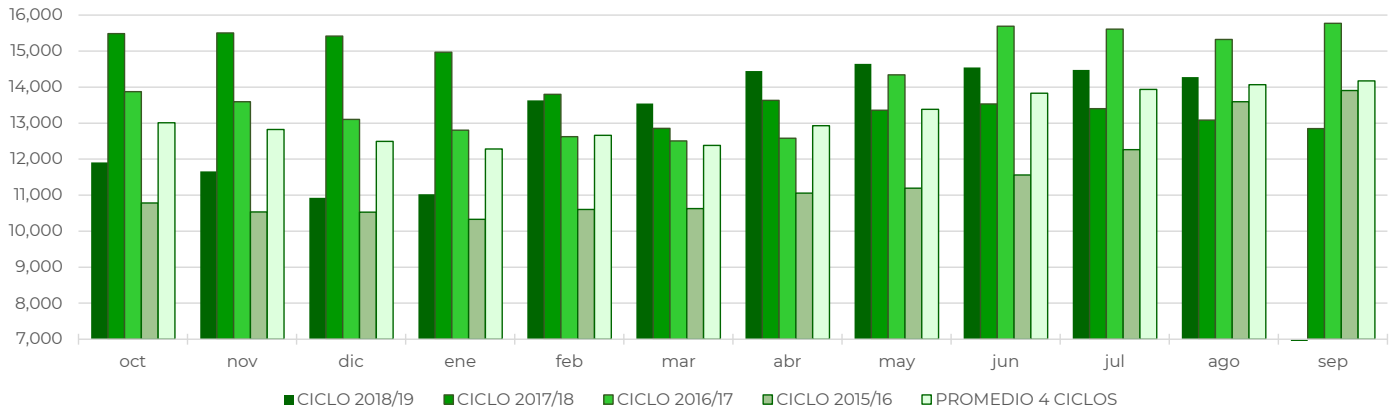
REPORTE SEMANAL DE PRECIOS DE AZÚCAR,

No. 47, ciclo azucarero 2018/19

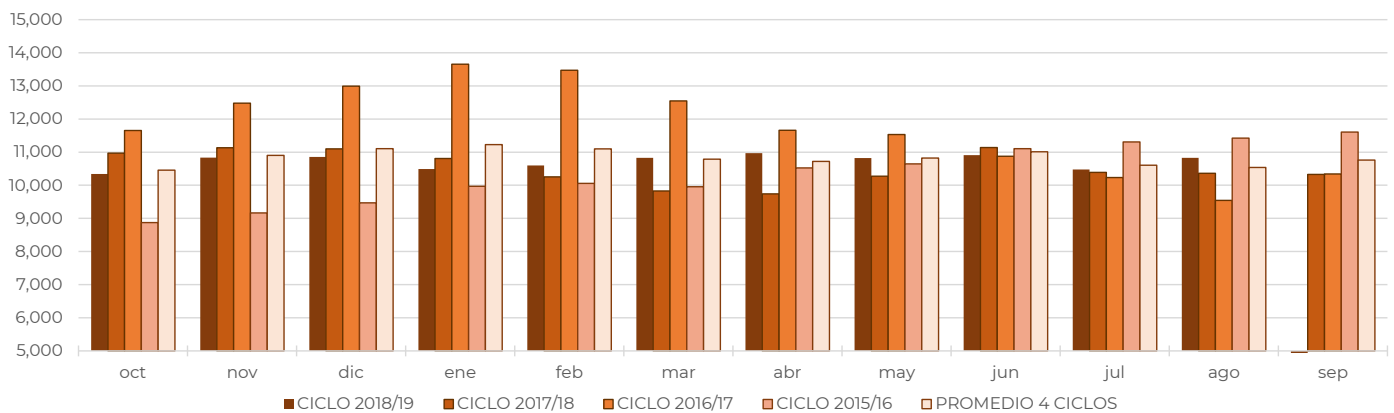
al 23/Ago/2019



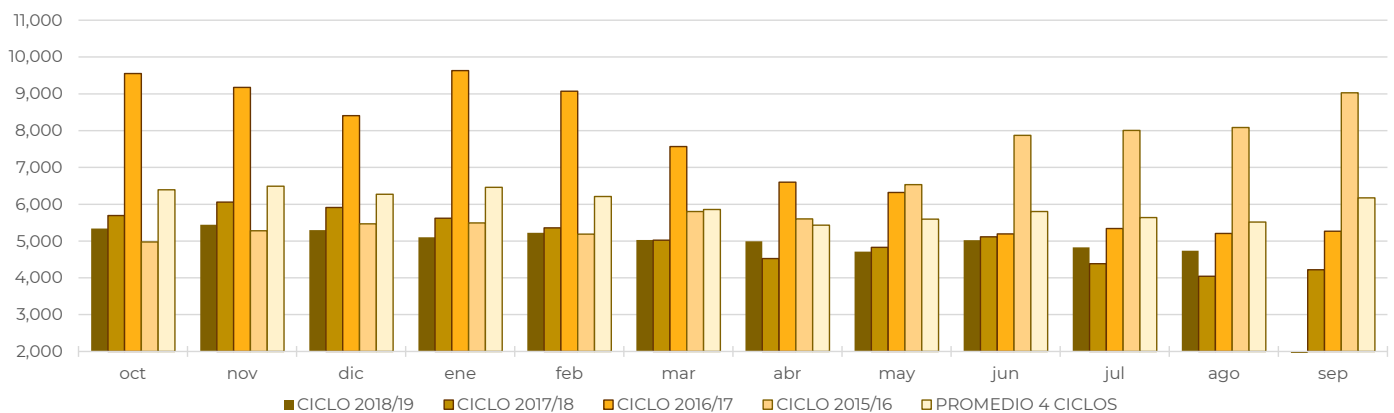
Comparativo de precios mensuales al mayoreo, 23 CEDAS -6.4%
MX \$ / tonelada



Comparativo de precios mensuales Contrato 16, +6% - 50 US Dls.
MX \$ / tonelada



Comparativo de precios mensuales Contrato 11, +6% - 30 US Dls.
MX \$ / tonelada



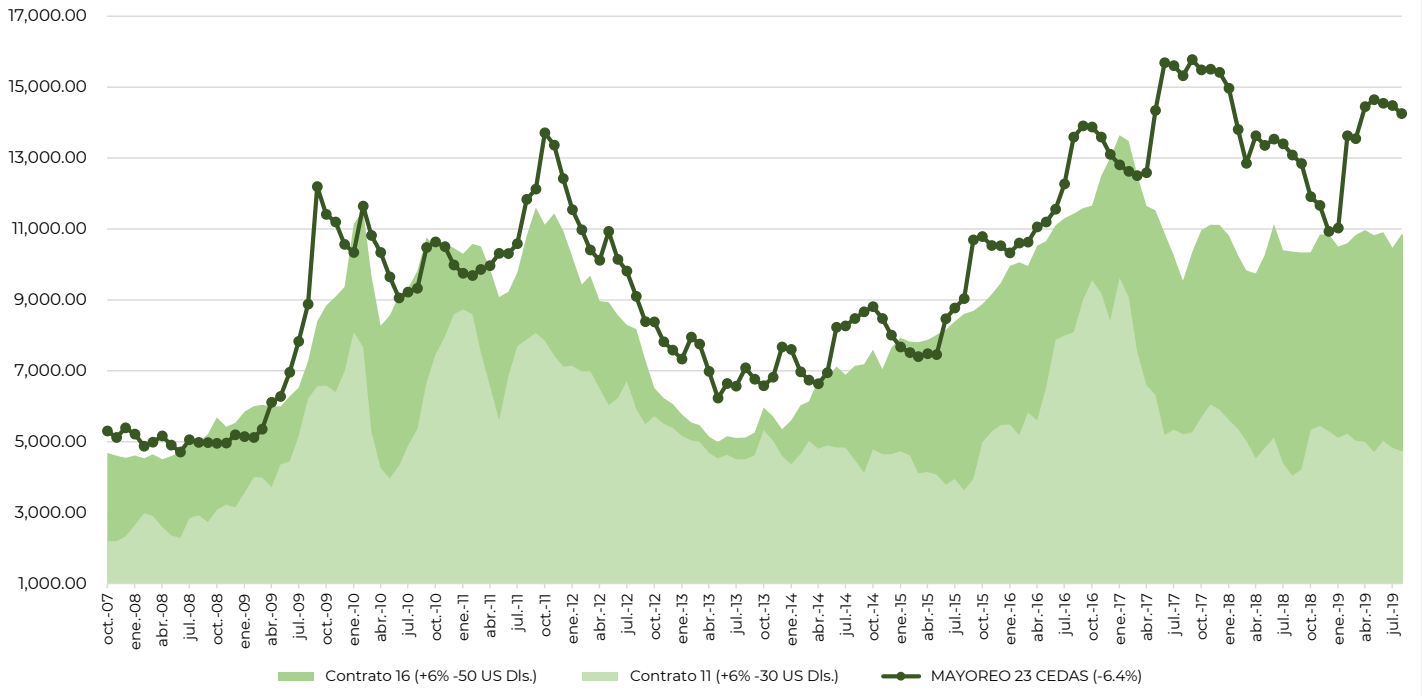
REPORTE SEMANAL DE PRECIOS DE AZÚCAR,

No. 47, ciclo azucarero 2018/19

al 23/Ago/2019



Histórico de precios de azúcar estándar (MX\$/t)



Histórico de precios de azúcar refinada (MX\$/t)

