

REPORTE SEMANAL DE PRECIOS DE AZÚCAR,

No. 46, ciclo azucarero 2018/19

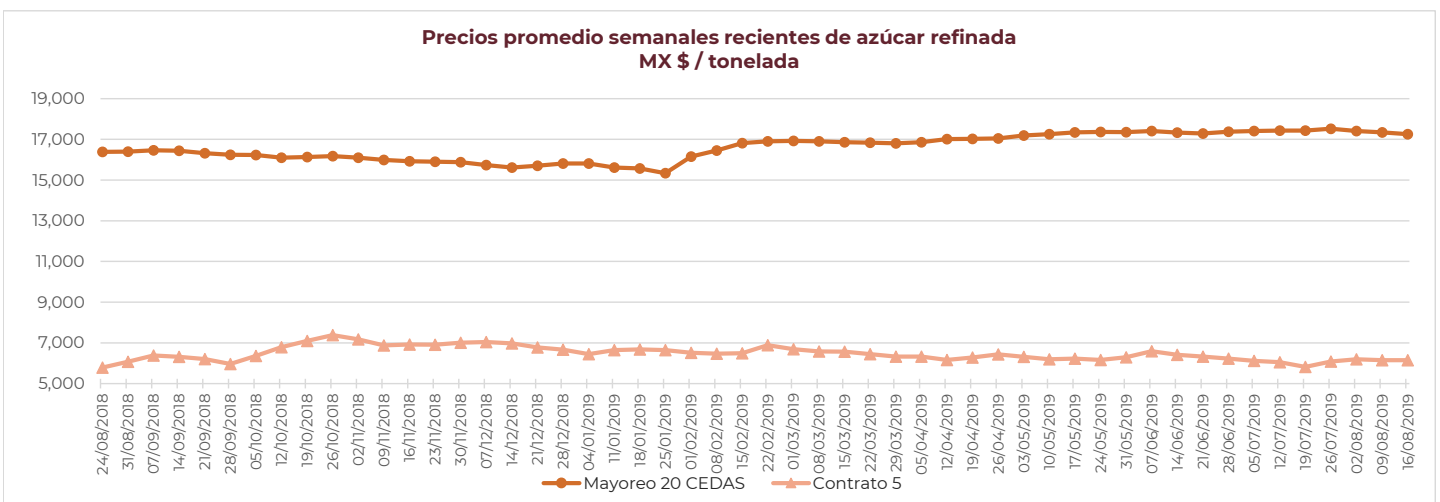
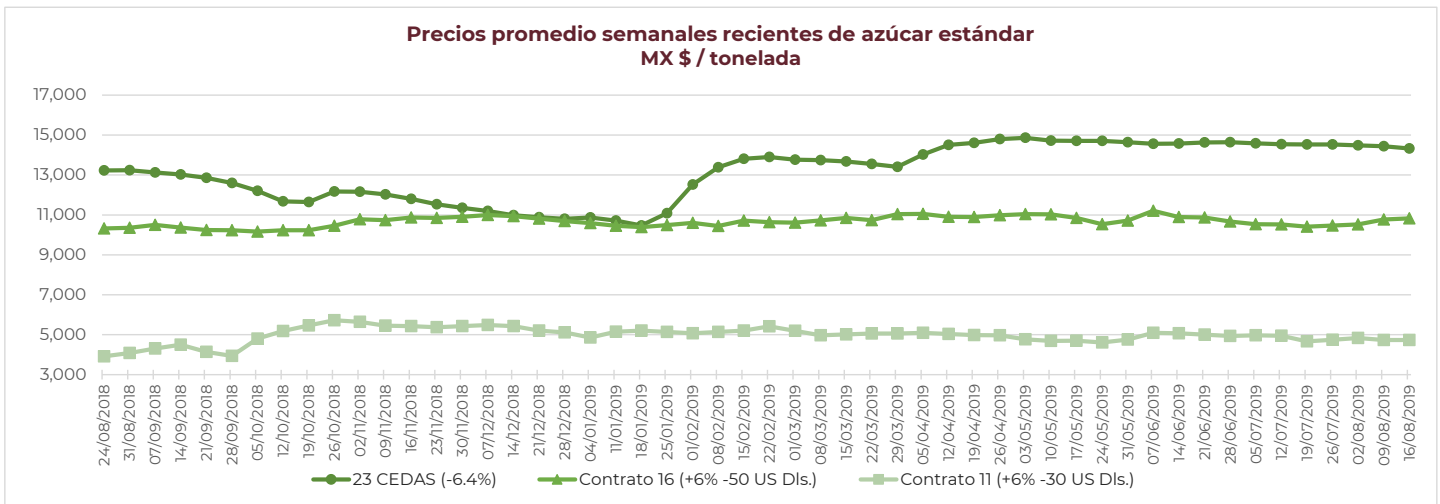
al 16/Ago/2019



PRECIOS RECIENTES

CONCEPTO	12/08/2019	13/08/2019	14/08/2019	15/08/2019	16/08/2019	Promedio Semanal	Promedio Mensual	Promedio del ciclo
Tipo de cambio fix (MX Pesos / US Dólar)	19.58	19.46	19.58	19.64	19.57	19.56	19.51	19.35
MX \$ / TONELADA								
AZÚCAR ESTÁNDAR								
Mayoreo 23 CEDAS (-6.4%)	14,375.15	14,356.69	14,208.03	14,170.04	14,195.60	14,261.10	14,334.84	13,144.33
Contrato 16 (+6% -50 US Dls.)	10,817.18	10,797.86	10,810.39	10,861.99	10,823.49	10,822.18	10,777.32	10,710.13
Contrato 11 (+6% -30 US Dls.)	4,702.12	4,746.72	4,724.03	4,747.74	4,735.48	4,731.22	4,751.81	5,076.51
Consumidor *	---	---	---	---	---	23,471.67	23,800.28	22,742.72
AZÚCAR REFINADA								
Mayoreo 20 CEDAS	17,280.42	17,244.31	17,237.64	17,246.19	17,253.03	17,252.32	17,313.12	16,659.48
Contrato 5	6,148.21	6,173.66	6,160.66	6,156.04	6,145.96	6,156.91	6,167.72	6,521.41
Consumidor *	---	---	---	---	---	24,463.33	24,820.00	26,791.41

* Nota: Precios promedio al consumidor en la Ciudad de México, Guadalajara, Jal., y Monterrey, N.L.



REPORTE SEMANAL DE PRECIOS DE AZÚCAR,

No. 46, ciclo azucarero 2018/19

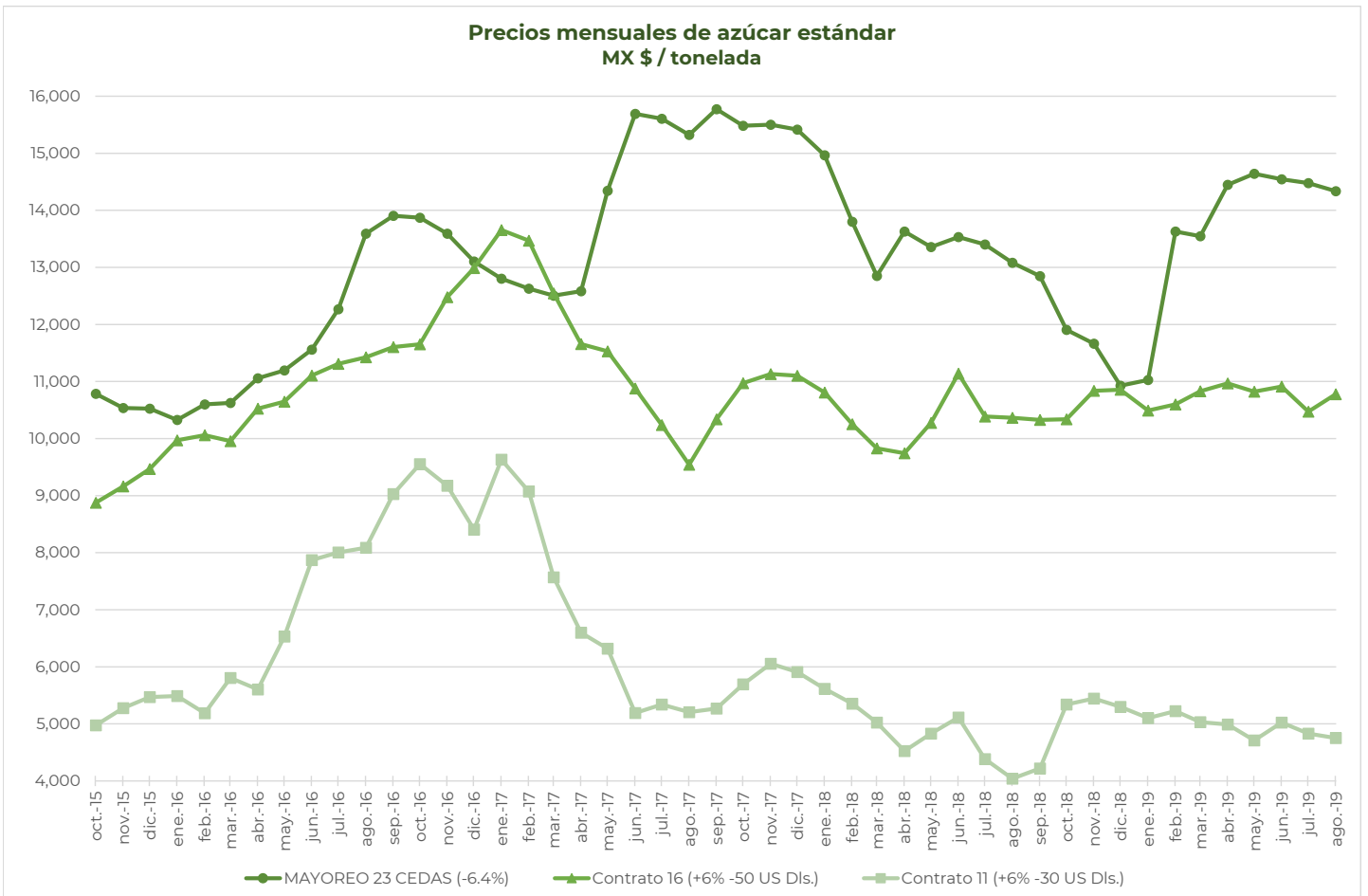
al 16/Ago/2019



CICLO 2018/19 VS 2017/18

CONCEPTO	Promedio semanal (Sem. 46 de cada ciclo)			Promedio mensual de cada ciclo			Promedio de cada ciclo		
	12 al 16 ago 2019 (a)	13 al 17 ago 2018 (b)	Variación %	1 al 16 ago 2019 (a)	1 al 17 ago 2018 (b)	Variación %	1 oct 2018 al 16 ago 2019 (a)	1 oct 2017 al 17 ago 2018 (b)	Variación %
	MX Pesos / tonelada		(a) / (b)	MX Pesos / tonelada		(a) / (b)	MX Pesos / tonelada		(a) / (b)
Tipo de cambio fix (MX \$ / US \$)	19.56	19.10	2.45	19.51	18.79	3.82	19.35	19.03	1.71
AZÚCAR ESTÁNDAR									
Mayoreo 23 CEDAS (-6.4%)	14,261.10	13,066.28	9.14	14,334.84	13,009.38	10.19	13,144.33	14,130.84	-6.98
Contrato 16 (+6% -50 US Dls.)	10,822.18	10,499.12	3.08	10,777.32	10,382.70	3.80	10,710.13	10,554.26	1.48
Contrato 11 (+6% -30 US Dls.)	4,731.22	4,010.22	17.98	4,751.81	4,073.89	16.64	5,076.51	5,175.76	-1.92
Consumidor *	23,471.67	23,938.33	-1.95	23,800.28	23,872.82	-0.30	22,742.72	24,605.29	-7.57
AZÚCAR REFINADA									
Mayoreo 20 CEDAS	17,252.32	16,428.34	5.02	17,313.12	16,388.11	5.64	16,659.48	17,412.33	-4.32
Contrato 5	6,156.91	5,925.67	3.90	6,167.72	5,948.61	3.68	6,521.41	6,754.27	-3.45
Consumidor *	24,463.33	28,810.00	-15.09	24,820.00	28,916.67	-14.17	26,791.41	28,742.10	-6.79

* Nota: Precios promedio al consumidor en la Ciudad de México, Guadalajara, Jal., y Monterrey, N.L.



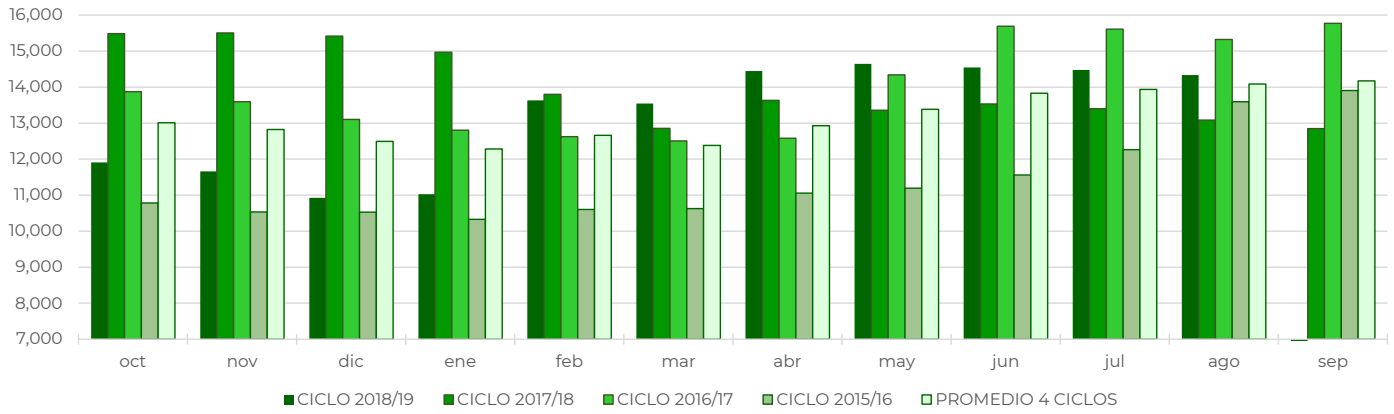
REPORTE SEMANAL DE PRECIOS DE AZÚCAR,

No. 46, ciclo azucarero 2018/19

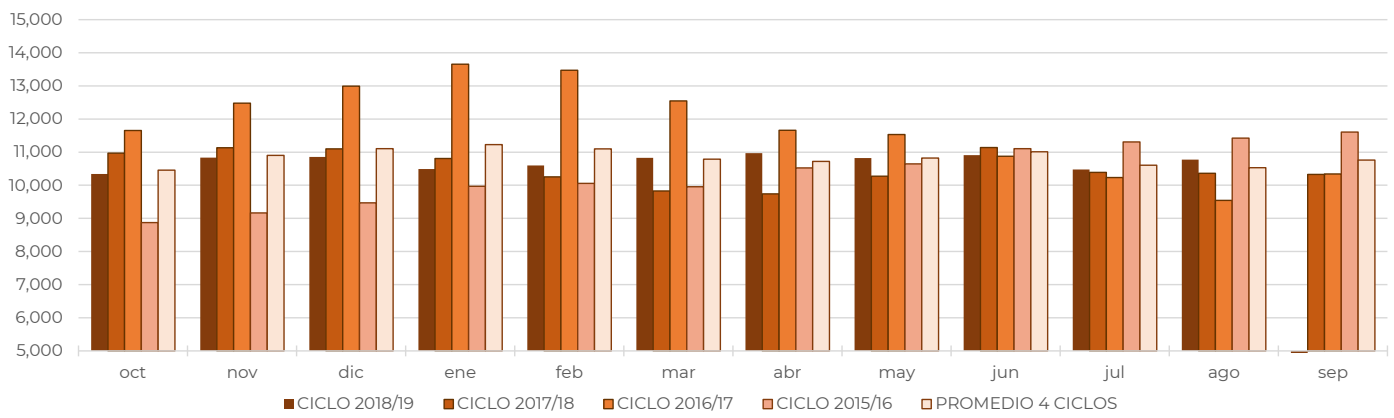
al 16/Ago/2019



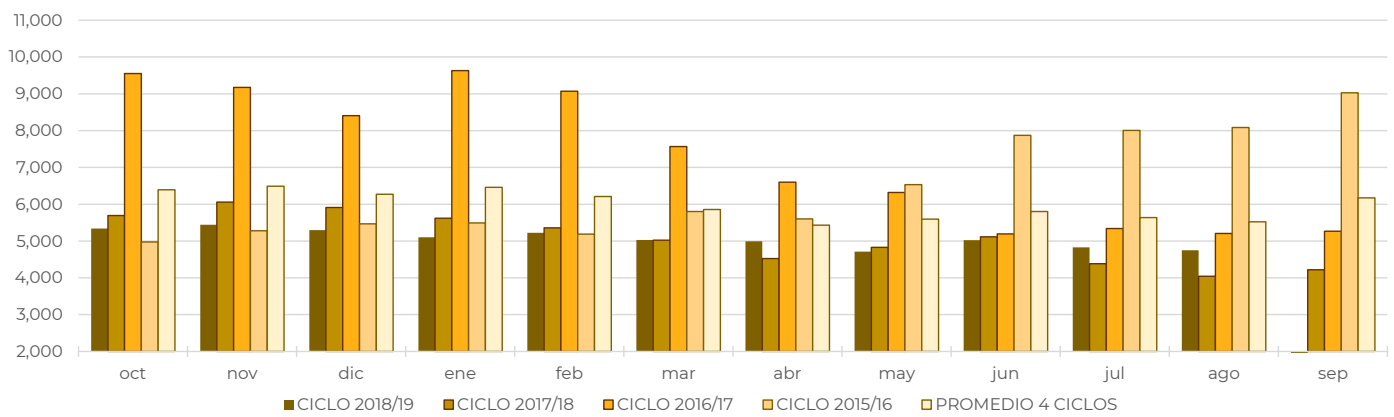
Comparativo de precios mensuales al mayoreo, 23 CEDAS -6.4%
MX \$ / tonelada



Comparativo de precios mensuales Contrato 16, +6% - 50 US Dls.
MX \$ / tonelada



Comparativo de precios mensuales Contrato 11, +6% - 30 US Dls.
MX \$ / tonelada



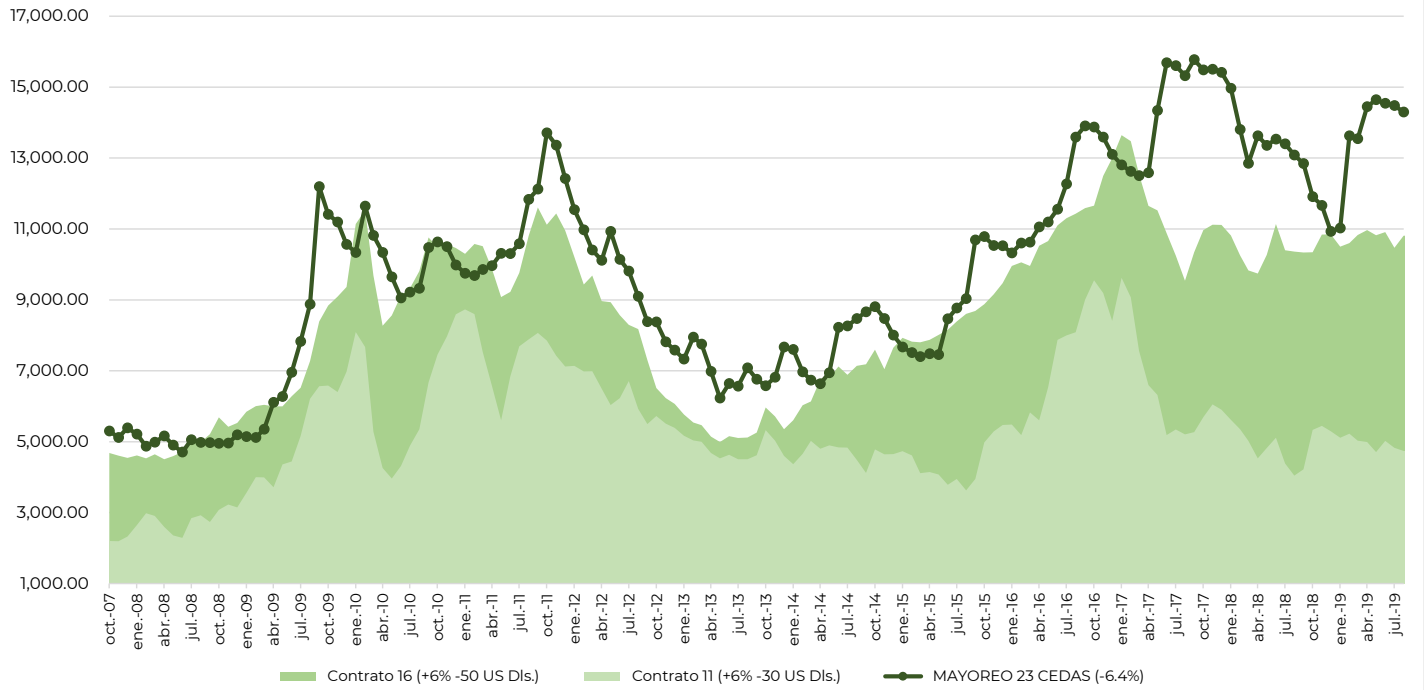
REPORTE SEMANAL DE PRECIOS DE AZÚCAR,

No. 46, ciclo azucarero 2018/19

al 16/Ago/2019



Histórico de precios de azúcar estándar (MX\$/t)



Histórico de precios de azúcar refinada (MX\$/t)

