

REPORTE SEMANAL DE PRECIOS DE AZÚCAR,

No. 44, ciclo azucarero 2018/19

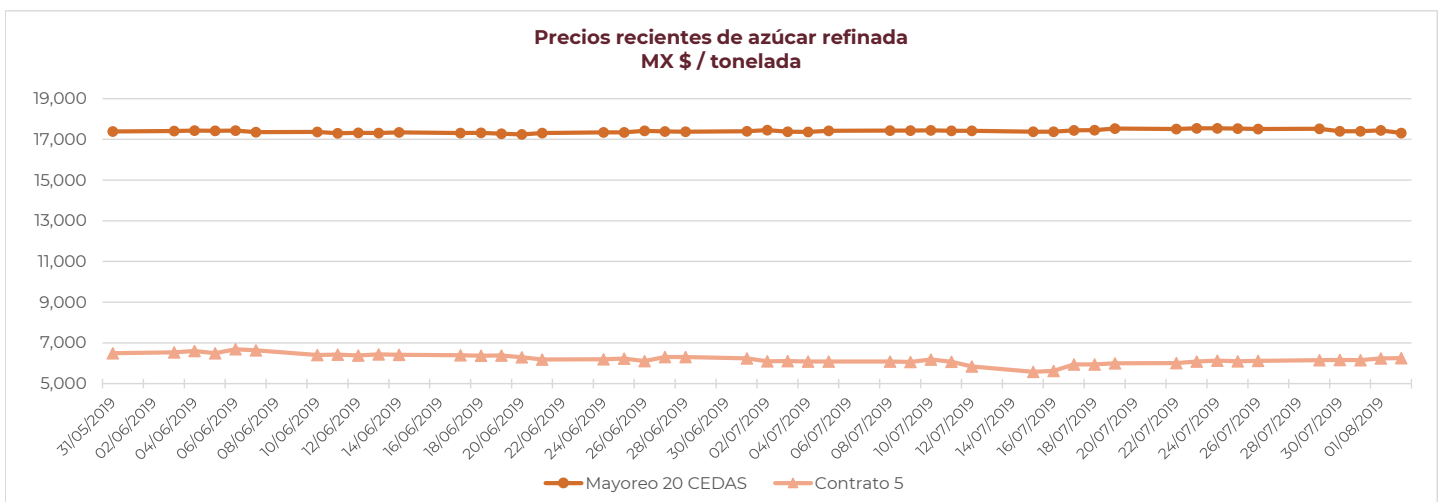
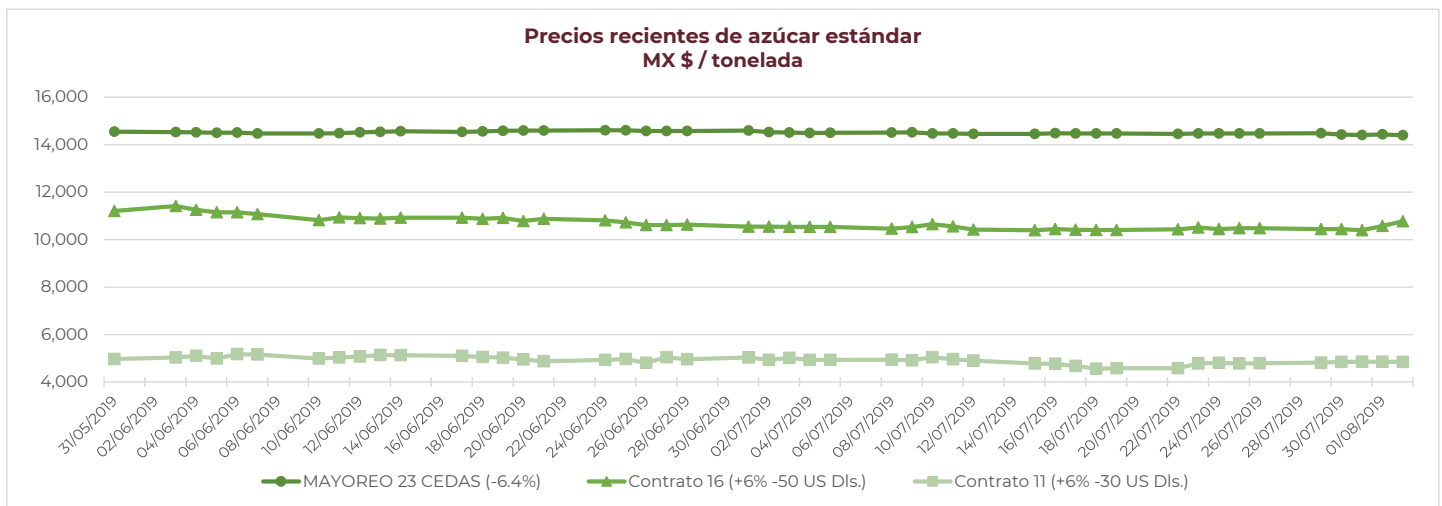
al 2/Ago/2019



PRECIOS RECIENTES

CONCEPTO	29/07/2019	30/07/2019	31/07/2019	01/08/2019	02/08/2019	Promedio Semanal	Promedio Mensual	Promedio del ciclo
Tipo de cambio fix (MX Pesos / US Dólar)	19.09	19.07	18.99	19.16	19.31	19.13	19.05	19.34
MX \$ / TONELADA								
AZÚCAR ESTÁNDAR								
Mayoreo 23 CEDAS (-6.4%)	14,479.46	14,426.59	14,405.01	14,428.91	14,389.45	14,425.88	14,477.39	13,088.34
Contrato 16 (+6% -50 US Dls.)	10,443.70	10,435.33	10,395.02	10,573.04	10,768.02	10,523.02	10,473.34	10,705.91
Contrato 11 (+6% -30 US Dls.)	4,811.89	4,843.70	4,849.55	4,852.61	4,845.18	4,840.59	4,829.52	5,092.90
Consumidor *	---	---	---	---	---	23,951.67	23,806.01	22,695.60
AZÚCAR REFINADA								
Mayoreo 20 CEDAS	17,524.61	17,398.29	17,398.29	17,442.09	17,308.82	17,414.42	17,447.75	16,628.95
Contrato 5	6,148.89	6,161.13	6,153.70	6,239.38	6,251.16	6,190.85	6,037.87	6,538.75
Consumidor *	---	---	---	---	---	25,273.33	25,186.67	26,891.33

* Nota: Precios promedio al consumidor en la Ciudad de México, Guadalajara, Jal., y Monterrey, N.L.



REPORTE SEMANAL DE PRECIOS DE AZÚCAR,

No. 44, ciclo azucarero 2018/19

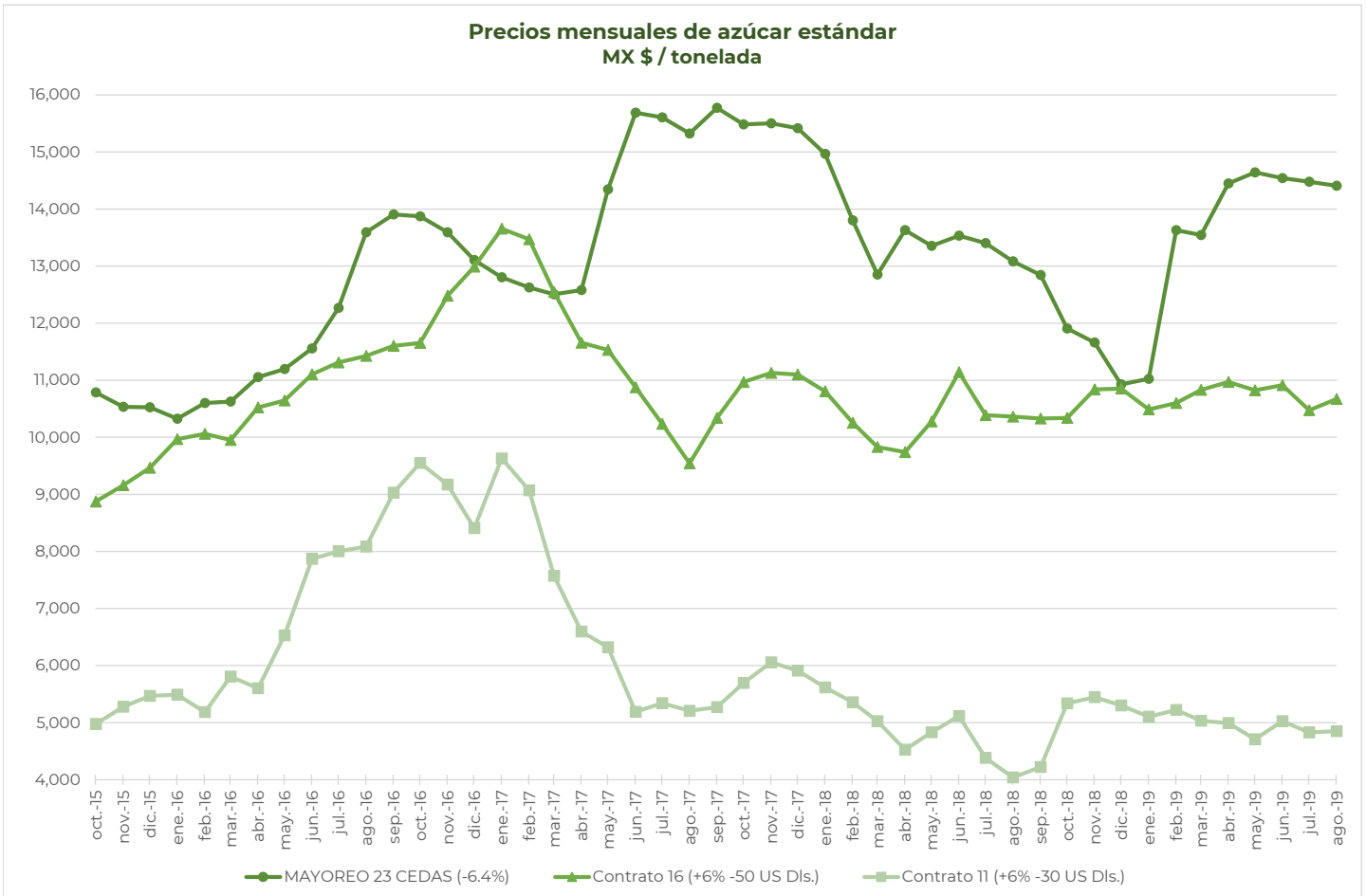
al 2/Ago/2019



CICLO 2018/19 VS 2017/18

CONCEPTO	Promedio semanal (Sem. 44 de cada ciclo)			Promedio mensual de cada ciclo			Promedio de cada ciclo		
	29 jul al 2 ago 2019 (a)	30 jul al 3 ago 2018 (b)	Variación %	1 al 31 jul 2019 (a)	1 al 31 jul 2018 (b)	Variación %	1 oct 2018 al 2 ago 2019 (a)	1 oct 2017 al 3 ago 2018 (b)	Variación %
	MX Pesos / tonelada			MX Pesos / tonelada			MX Pesos / tonelada		
			(a) / (b)			(a) / (b)			(a) / (b)
Tipo de cambio fix (MX \$ / US \$)	19.13	18.60	2.85	19.05	19.01	0.23	19.34	19.04	1.62
AZÚCAR ESTÁNDAR									
Mayoreo 23 CEDAS (-6.4%)	14,425.88	13,099.36	10.13	14,477.39	13,402.88	8.02	13,088.34	14,184.73	-7.73
Contrato 16 (+6% -50 US Dls.)	10,523.02	10,218.26	2.98	10,473.34	10,387.60	0.83	10,705.91	10,561.17	1.37
Contrato 11 (+6% -30 US Dls.)	4,840.59	4,073.85	18.82	4,829.52	4,382.09	10.21	5,092.90	5,228.38	-2.59
Consumidor *	23,951.67	23,726.67	0.95	23,806.01	23,797.50	0.04	22,695.60	24,636.88	-7.88
AZÚCAR REFINADA									
Mayoreo 20 CEDAS	17,414.42	16,385.73	6.28	17,447.75	16,582.84	5.22	16,628.95	17,460.48	-4.76
Contrato 5	6,190.85	5,935.32	4.31	6,037.87	6,305.94	-4.25	6,538.75	6,791.88	-3.73
Consumidor *	25,273.33	28,900.00	-12.55	25,186.67	28,618.75	-11.99	26,891.33	28,733.79	-6.41

* Nota: Precios promedio al consumidor en la Ciudad de México, Guadalajara, Jal., y Monterrey, N.L.



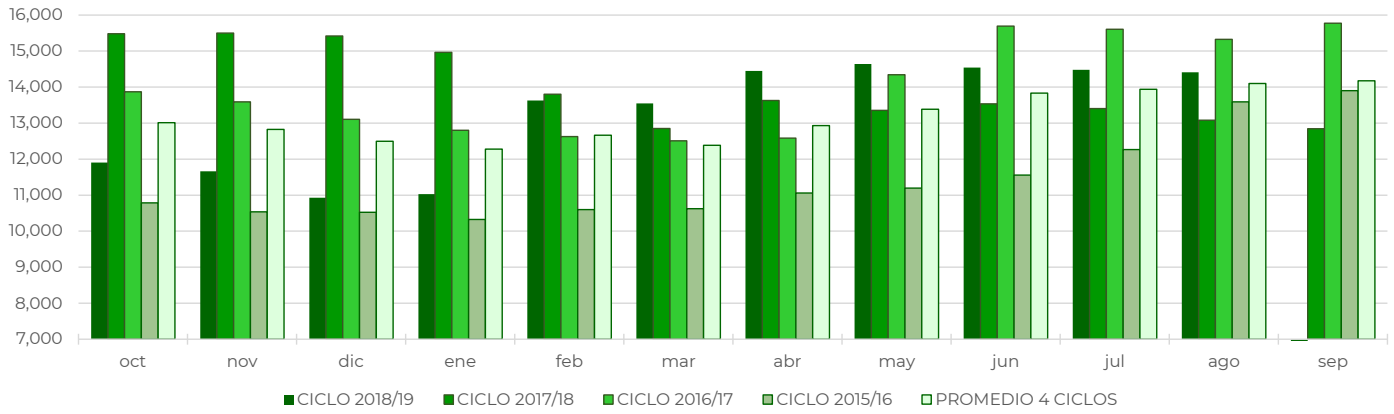
REPORTE SEMANAL DE PRECIOS DE AZÚCAR,

No. 44, ciclo azucarero 2018/19

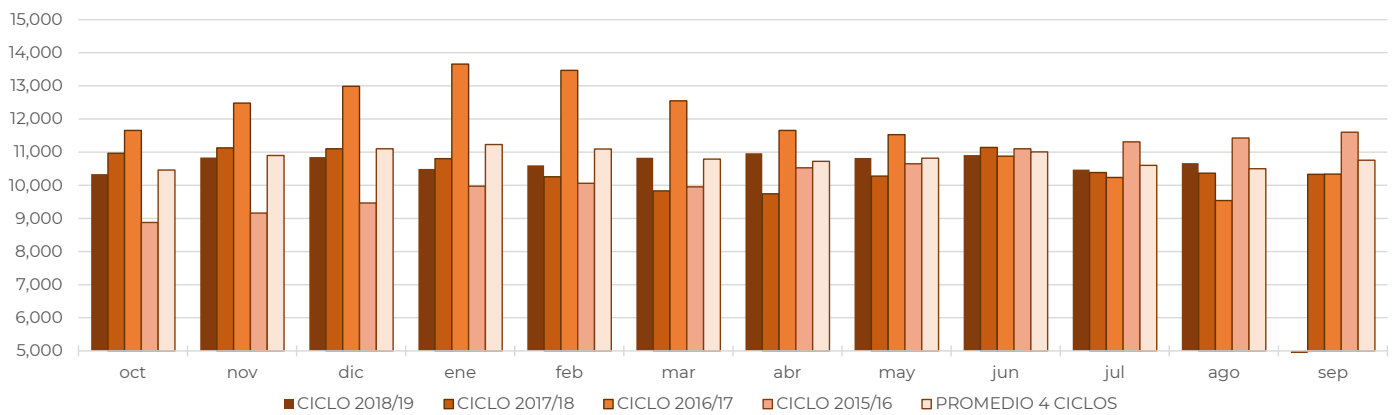
al 2/Ago/2019



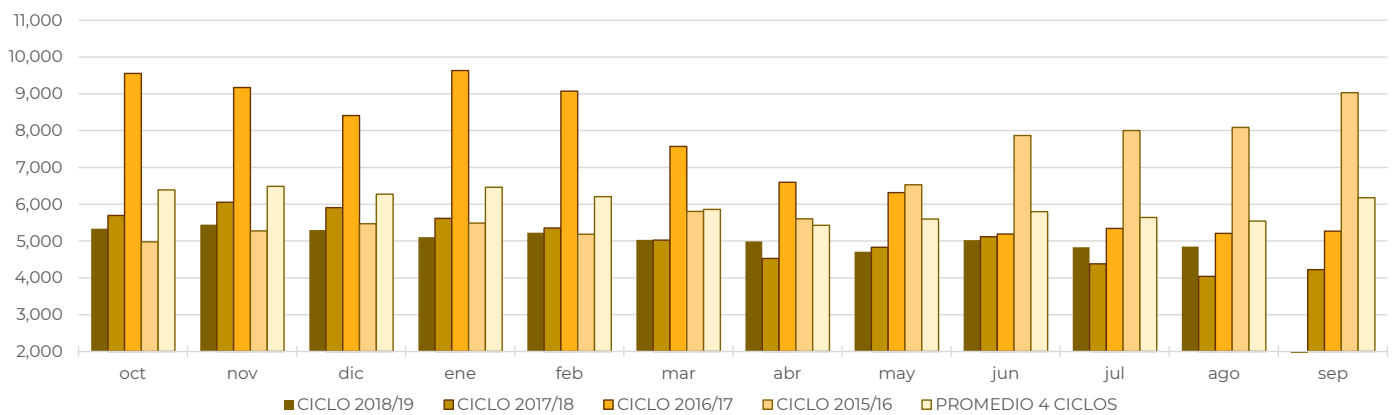
Comparativo de precios mensuales al mayoreo, 23 CEDAS -6.4%
MX \$ / tonelada



Comparativo de precios mensuales Contrato 16, +6% - 50 US Dls.
MX \$ / tonelada



Comparativo de precios mensuales Contrato 11, +6% - 30 US Dls.
MX \$ / tonelada



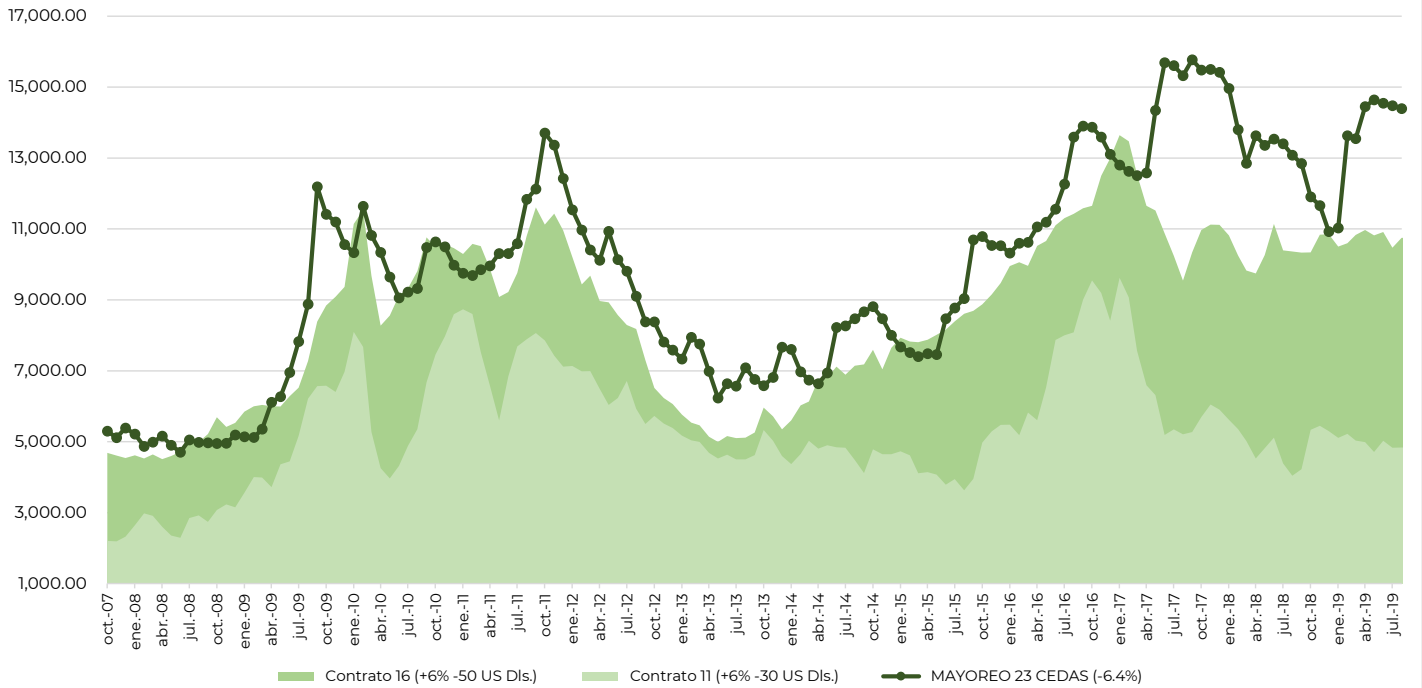
REPORTE SEMANAL DE PRECIOS DE AZÚCAR,

No. 44, ciclo azucarero 2018/19

al 2/Ago/2019



Histórico de precios de azúcar estándar (MX\$/t)



Histórico de precios de azúcar refinada (MX\$/t)

