


Anexo T

Información general de la emisión	2
Activos del Fideicomiso	3
Pasivos del Fideicomiso	4
Capital del Fideicomiso	5
Ingresos del Fideicomiso	6
Cargos y Pagos del Fideicomiso	7
Situación de la cartera de activos fideicomitidos	8
Otra información relevante	10
Información adicional, en su caso	11

Información general de la emisión

Razón Social Emisor	BANCO INVEX, S.A., INSTITUCION DE BANCA MULTIPLE, INVEX GRUPO FINANCIERO
Clave de cotización	TFOVICB
Número de contrato de fideicomiso	3311
Serie (s)	12-3U
Denominación de la emisión (moneda en la que fueron emitidos los títulos fiduciarios)	UDIs
Año que se reporta	2,019
Mes que se reporta	Junio
Garante (s) y/o Aval (es)	No
Denominación del Garante (s) y/o Aval (es)	NO APLICA
Tipo de Garantía	NO APLICA
Administrador Maestro	Si
Denominación del Administrador Maestro	ADMINISTRADORA DE ACTIVOS FINANCIEROS SA
Administrador u Operador	FONDO DE LA VIVIENDA DEL INSTITUTO DE SEGURIDAD Y SERVICIOS SOCIALES DE LOS TRABAJADORES DEL ESTADO
Representante Común	CIBANCO, S.A INSTITUCIÓN DE BANCA MULTIPLE
Sobrecolateral (Activos menos Pasivos, del Fideicomiso en el mes que se reporta)	Si
Grado de redondeo utilizado	Miles de pesos
Carta de Responsabilidad, PDF	

Activos del Fideicomiso

6) Saldo insoluto de los activos vigentes al final del periodo	5,043,724
7) Saldo insoluto de los activos vencidos al final del periodo.	614,969
8) Efectivo en el fideicomiso al final del periodo (incluirl cuentas de reservas y fondos, en su caso	1,771
9) Otros activos en poder del fideicomiso	0

Pasivos del Fideicomiso

10) Saldo insoluto de la emisión al final del periodo 1,910,510

Serie [Eje]	12-3U
Detalle de saldo insoluto de la emisión al final del periodo	1,910,510

11) Adeudos por concepto de gastos del fideicomiso 0

12) Adeudos por ejercicio de la garantía financiera, en su caso 0

13) Total de amortización de principal adeudada a los tenedores de títulos fiduciarios 0

14) Total de intereses adeudados a los tenedores de títulos fiduciarios 613

15) Otros adeudos 0

Capital del Fideicomiso

16) Monto de sobrecolateral al final del periodo	3,749,341
17) Sobrecolateralización (expresado en porcentaje)	62.13

Ingresos del Fideicomiso

18) En su caso, tipo de cambio utilizado para determinar el valor de la cartera de activos denominada en moneda distinta al peso (a pesos de la denominación de la emisora en la última fecha del periodo de cobranza)	2568.5
19) Amortización programada cobrada	41,262
20) Pagos de principal no programados	1,897
21) Ingresos por concepto de liquidaciones y adjudicaciones (derivadas de activos vencidos)	0
22) Intereses ordinarios cobrados	24,037
23) Intereses moratorios cobrados	0
24) Ingresos por seguros cobrados	0
25) Instrumentos de cobertura cobrados	(5,578)
26) Comisiones cobradas	0
27) Ejercicio de la garantía financiera (monto ejercido de la garantía financiera para pagar intereses, principal u otros conceptos especificados en el contrato de garantía)	0
28) Ingreso neto de inversiones	102
29) Ingresos por otros conceptos	232
30) Total de ingresos al fideicomiso (suma de todos los conceptos anteriores)	61,952

Cargos y Pagos del Fideicomiso

31) Tipo de cambio para el pago de los certificados bursátiles (a pesos de la denominación de la emisora el día de pago del cupón)	6.066199				
32) Seguros de vida pagados (monto pagado por primas)	232				
33) Seguros de daños pagados(más IVA)	0				
34) Primas de instrumentos de cobertura pagadas	0				
35) Comisiones por administración pagadas al administrador maestro	120				
36) Comisiones por administración a servidores primarios, en su caso	3,724				
37) Cargos por cobranza pagados con recursos del fideicomiso.	0				
38) Honorarios del fiduciario	400				
39) Honorarios del representante común	0				
40) Agencias reguladoras	653				
41) Agencias calificadoras y auditores externos	99				
42) Gastos de adjudicación	0				
43) Garantía de pago a los tenedores, en su caso	0				
44) Seguro de crédito y/o garantía de pago por incumplimiento del activo correspondiente, en su caso (monto pagado por primas)	0				
45) Monto de intereses pagados a los tenedores de títulos fiduciarios	6,488				
<table border="1"> <thead> <tr> <th>Serie [Eje]</th> <th>12-3U</th> </tr> </thead> <tbody> <tr> <td>Detalle de monto de intereses pagados a los tenedores de títulos fiduciarios</td> <td>6,488</td> </tr> </tbody> </table>		Serie [Eje]	12-3U	Detalle de monto de intereses pagados a los tenedores de títulos fiduciarios	6,488
Serie [Eje]	12-3U				
Detalle de monto de intereses pagados a los tenedores de títulos fiduciarios	6,488				
46) Monto pagado por amortización a los tenedores de títulos fiduciarios	46,432				
<table border="1"> <thead> <tr> <th>Serie [Eje]</th> <th>12-3U</th> </tr> </thead> <tbody> <tr> <td>Detalle de monto pagado por amortización a los tenedores de títulos fiduciarios</td> <td>46,432</td> </tr> </tbody> </table>		Serie [Eje]	12-3U	Detalle de monto pagado por amortización a los tenedores de títulos fiduciarios	46,432
Serie [Eje]	12-3U				
Detalle de monto pagado por amortización a los tenedores de títulos fiduciarios	46,432				
47) Monto pagado a los tenedores de constancias o bonos residuales o subordinados, en su caso	0				
48) Incremento o decremento de reservas	0				
49) Otros gastos del fideicomiso durante el periodo	84				
50) Total de cargos y pagos	58,232				

Situación de la cartera de activos fideicomitidos

51) Número de activos al final del periodo	14,132
52) Tasa promedio ponderada de interés de la cartera (expresado en porcentaje)	5.49
52) Tasa promedio ponderada de interés de la cartera - Procedimiento	
TASA PROMEDIO PONDERADA DE INTERÉS DE LA CARTERA= SUMA [(TASA DE CADA CRÉDITO)* (SALDO DE CADA CRÉDITO)] / SUMA DE LOS SALDOS DE CADA CRÉDITO	
53) Tasa de morosidad (expresado en porcentaje)	10.87
53) Tasa de morosidad - Procedimiento	
TASA DE MOROSIDAD = SALDO INSOLUTO DE LOS ACTIVOS CON MOROSIDAD MAYOR A 90 DÍAS / SALDO INSOLUTO DE LOS ACTIVOS CON MOROSIDAD ENTRE 0 Y MÁS DE 180 DÍAS	
54) Tasa de prepago (expresado en porcentaje)	0.04
54) Monto de pago no programado	12,955
54) Tasa de prepago - Procedimiento	
TASA DE PREPAGO, AL PORCENTAJE QUE REPRESENTA, DEL SALDO INSOLUTO FINAL DE LA CARTERA, EL MONTO DE PAGO NO PROGRAMADO DE PRINCIPAL = (MONTO DE PAGO NO PROGRAMADO – MONTO DE LIQUIDACIÓN POR PREPAGO TOTAL) / SALDO DE LA CARTERA TOTAL	
55) Número de activos prepagados	31
56) Número de activos vencidos al final del periodo	1,177
57) Número de activos vigentes al final del periodo	12,955
58) Número de activos recuperados en el periodo (agrupados por la vía de recuperación)	0
58a) Dación en pago	0
58b) Adjudicación o liquidación	0
58c) Sustitución de deudor	0
58d) Otros activos recuperados	0
59) Saldo insoluto de los activos agrupados por su morosidad al final del periodo	0

BANCO INVEX, S.A., INSTITUCION DE BANCA MULTIPLE, INVEX GRUPO
FINANCIERO

Serie (s): 12-3U

	Intervalo de tiempo								En proceso judicial	Prorroga	Total
	Menos de 1 mes o menos de 30 días	Entre 31 y 60 días o entre 1 y hasta 2 meses	Entre 61 y 90 días o entre 2 y hasta 3 meses	Entre 91 y 120 días o entre 3 y hasta 4 meses	Entre 121 y 150 días o entre 4 y hasta 5 meses	Entre 151 y 180 días o entre 5 y hasta 6 meses	Más de 180 días o más de 6 meses				
Saldo insoluto de los activos agrupados por su morosidad al final del periodo											
Saldo insoluto mes Actual	4,956,180	31,621	34,303	22,383	31,031	11,068	550,487	0	21,620	5,658,693	
Saldo insoluto mes Anterior	4,998,437	26,547	29,250	56,947	13,726	9,444	548,175	0	19,326	5,701,852	

	Intervalo de tiempo								En proceso judicial	Prorroga	Total
	Menos de 1 mes o menos de 30 días	Entre 31 y 60 días o entre 1 y hasta 2 meses	Entre 61 y 90 días o entre 2 y hasta 3 meses	Entre 91 y 120 días o entre 3 y hasta 4 meses	Entre 121 y 150 días o entre 4 y hasta 5 meses	Entre 151 y 180 días o entre 5 y hasta 6 meses	Más de 180 días o más de 6 meses				
Número de los activos agrupados por su morosidad al final del periodo											
Número de activos mes Actual	12765	67	81	54	69	20	1034	0	42	14132	
Número de activos mes Anterior	12795	58	65	134	25	22	1027	0	37	14163	

Otra información relevante

Información adicional, en su caso

Carta de Responsabilidad, PDF

Ciudad de México a 16 de julio de 2019

COMISIÓN NACIONAL BANCARIA Y DE VALORES
Dirección General de Emisoras
Dirección General Adjunta de Vigilancia de Emisoras
Insurgentes Sur # 1971
Colonia Guadalupe Inn, Álvaro Obregón
Ciudad de México, C.P. 01020
Conjunto Inmobiliario Plaza Inn Torres Norte y Sur

AT'N: LC JORGE ARMANDO SANCHEZ PASAYE

Referencia: Emisión TFOVICB 12-3U, a través del Fideicomiso identificado con el número 3311.

Reporte: Información correspondiente al "Anexo T" de las Disposiciones de Carácter General Aplicables a las Emisoras de Valores y a Otros Participantes del Mercado de Valores, por el mes de Junio de 2019.


Los suscritos manifestamos bajo protesta de decir verdad, que nuestra representada en su carácter de Fiduciario, preparó la información financiera relativa al patrimonio del Fideicomiso de referencia, así como la información relacionada con los valores emitidos y los contratos aplicables, contenida en el presente reporte mensual, la cual, a su leal saber y entender, refleja razonablemente su situación y que se cercioró de que en el periodo reportado no existieran diferencias relevantes entre los ingresos del Fideicomiso atribuibles a los bienes, derechos o valores fideicomitados y la información que recibió del administrador u operador relativa a la cobranza de dichos bienes, derechos o valores. Asimismo, manifestamos que, dentro del alcance de las actividades para las que fue contratada, no tiene conocimiento de información relevante que haya sido omitida o falseada en este reporte o que el mismo contenga información que pudiera inducir a error a los inversionistas.

Agradeciendo de antemano las atenciones que se sirva dar a la presente, quedamos de usted.

ATENTAMENTE

Banco Invex, S.A. Institución de Banca Múltiple, Invex Grupo Financiero, Fiduciario por cuenta del Fideicomiso 3311



Edgar Figueroa Pantoja
Delegado Fiduciario

Enrique Huerta Atriano
Delegado Fiduciario

Subdirección de Finanzas

Oficio No. SF/ 2019/ 0647

Ciudad de México, a 15 de julio de 2019.

Lic. Jorge Armando Sánchez Pasaye
Director General Adjunto de Vigilancia de Emisoras
Comisión Nacional Bancaria y de Valores
Presente

En cumplimiento a lo establecido en el título cuarto, apartado III inciso b) del artículo 33 de las "Disposiciones de Carácter General Aplicables a las Emisoras de Valores y a otros Participantes del Mercado de Valores", se hace constar que la información financiera correspondiente al mes de junio de 2019, le ha sido entregada a nuestro Fiduciario (Banco INVEX S.A. Institución de Banca Múltiple, INVEX Grupo Financiero).


La presente avala la información correspondiente al TFOVICB 12 3U (Fideicomiso con el número 3311).

Asimismo, se hace de su conocimiento respecto de dicha información lo siguiente:

"Los suscritos manifestamos bajo protesta de decir verdad que, en el ámbito de nuestras respectivas funciones, preparamos la información relativa a la cobranza de los bienes, derechos o valores fideicomitados contenida en el presente reporte mensual, el cual, a nuestro leal saber y entender, refleja razonablemente su situación. Asimismo, manifestamos que no tenemos conocimiento de información relevante que haya sido omitida o falseada en este reporte o que el mismo contenga información que pudiera inducir a error a los inversionistas."

Sin más por el momento, reciba un cordial saludo.

Atentamente



Instituto de Seguridad y Servicios Sociales
de los Trabajadores del Estado, a través de su
Fondo de Vivienda FOVISSSTE
Juan Montes Quintero
Representante Legal