

REPORTE SEMANAL DE PRECIOS DE AZÚCAR,

No. 43, ciclo azucarero 2018/19

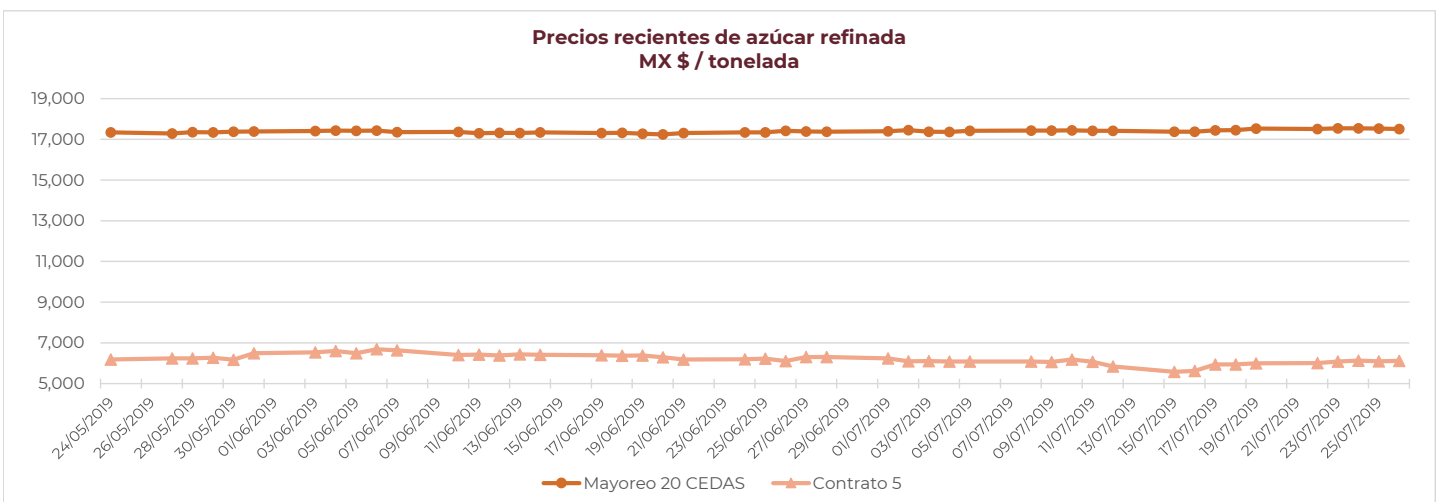
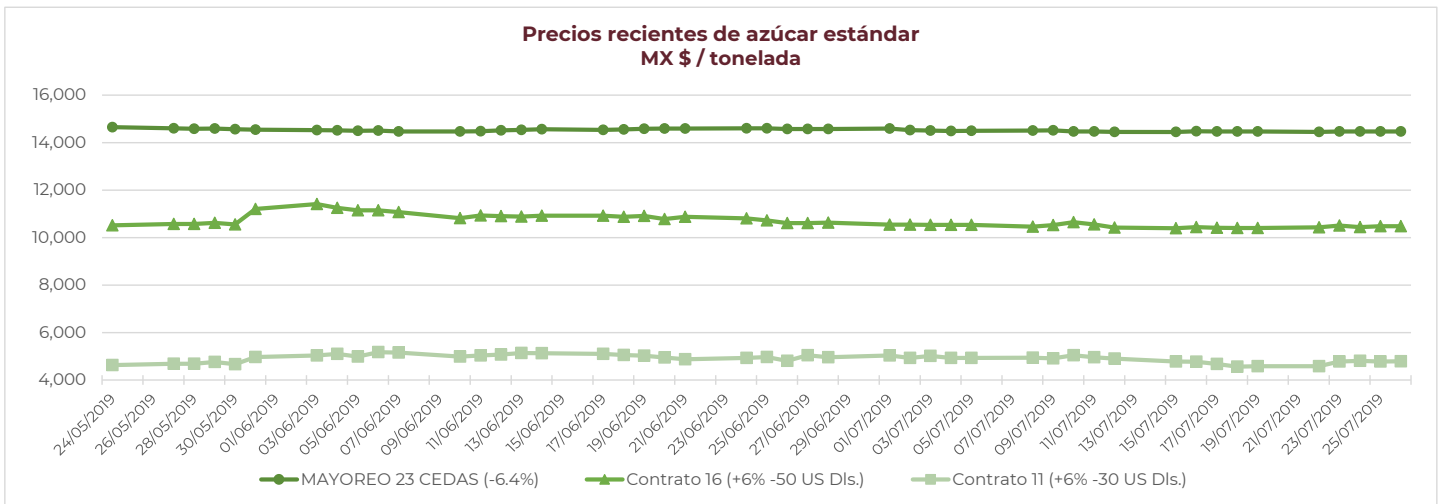
al 26/Jul/2019



PRECIOS RECIENTES

CONCEPTO	22/07/2019	23/07/2019	24/07/2019	25/07/2019	26/07/2019	Promedio Semanal	Promedio Mensual	Promedio del ciclo
Tipo de cambio fix (MX Pesos / US Dólar)	19.07	19.13	19.09	19.06	19.07	19.08	19.05	19.35
MX \$ / TONELADA								
AZÚCAR ESTÁNDAR								
Mayoreo 23 CEDAS (-6.4%)	14,449.49	14,464.68	14,468.29	14,469.56	14,467.72	14,463.95	14,483.45	13,055.72
Contrato 16 (+6% -50 US Dls.)	10,434.98	10,506.65	10,443.38	10,473.10	10,477.27	10,467.07	10,481.02	10,710.37
Contrato 11 (+6% -30 US Dls.)	4,578.59	4,782.12	4,807.28	4,773.73	4,784.54	4,745.25	4,828.65	5,099.05
Consumidor *	---	---	---	---	---	24,060.00	23,784.17	22,666.11
AZÚCAR REFINADA								
Mayoreo 20 CEDAS	17,506.72	17,545.23	17,539.35	17,528.82	17,508.82	17,525.79	17,448.86	16,609.79
Contrato 5	6,007.67	6,089.56	6,131.52	6,099.94	6,121.44	6,090.02	6,020.36	6,547.11
Consumidor *	---	---	---	---	---	24,551.67	25,186.67	26,928.95

* Nota: Precios promedio al consumidor en la Ciudad de México, Guadalajara, Jal., y Monterrey, N.L.



REPORTE SEMANAL DE PRECIOS DE AZÚCAR,

No. 43, ciclo azucarero 2018/19

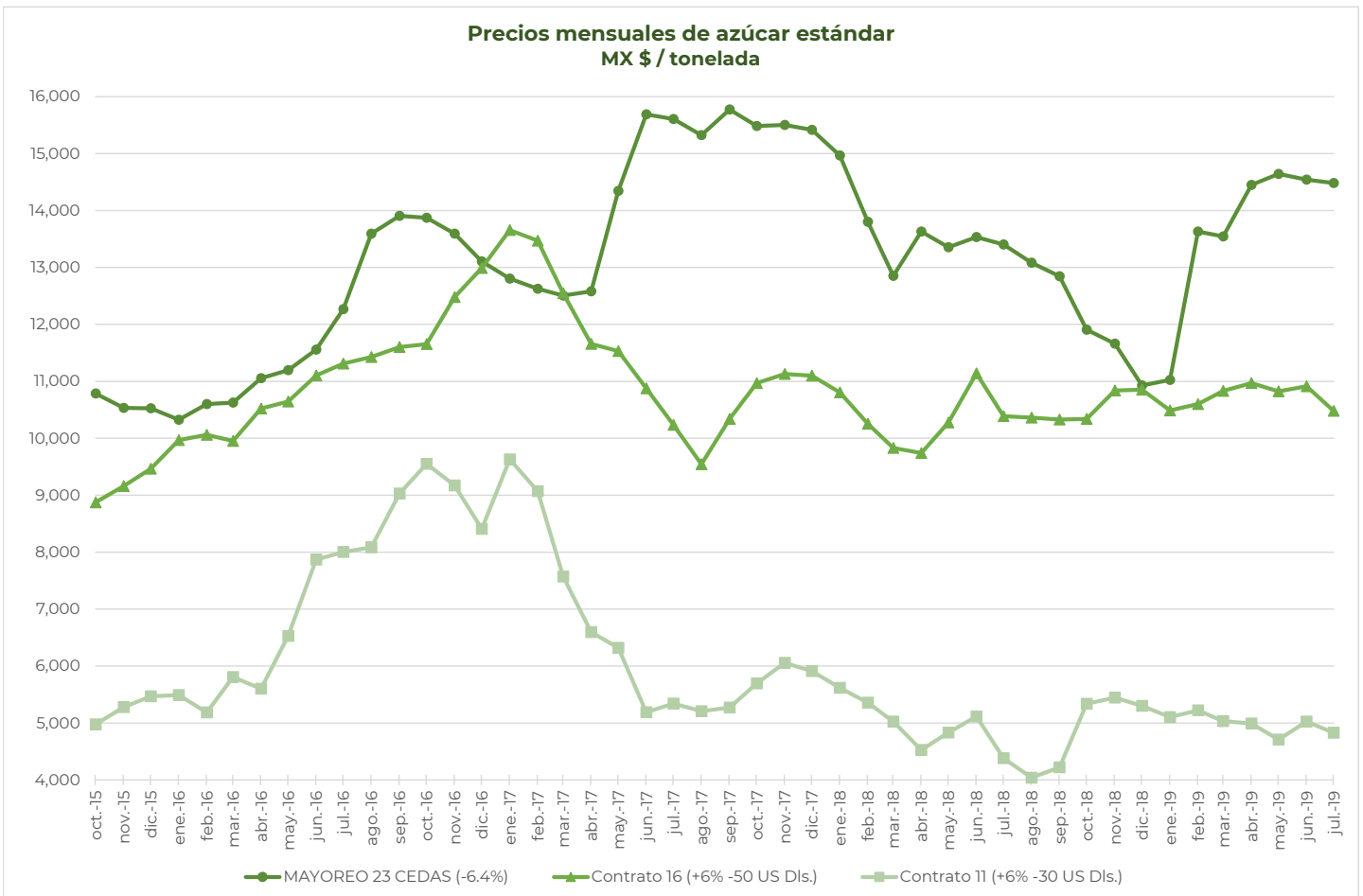
al 26/Jul/2019



CICLO 2018/19 VS 2017/18

CONCEPTO	Promedio semanal (Sem. 43 de cada ciclo)			Promedio mensual de cada ciclo			Promedio de cada ciclo		
	22 al 26 jul 2019 (a)	23 al 27 jul 2018 (b)	Variación %	1 al 26 jul 2019 (a)	1 al 27 jul 2018 (b)	Variación %	1 oct 2018 al 26 jul 2019 (a)	1 oct 2017 al 27 jul 2018 (b)	Variación %
	MX Pesos / tonelada			MX Pesos / tonelada			MX Pesos / tonelada		
Tipo de cambio fix (MX \$ / US \$)	19.08	18.77	1.65	19.05	19.05	0.01	19.35	19.05	1.59
AZÚCAR ESTÁNDAR									
Mayoreo 23 CEDAS (-6.4%)	14,463.95	13,195.23	9.61	14,483.45	13,427.56	7.86	13,055.72	14,211.08	-8.13
Contrato 16 (+6% -50 US Dls.)	10,467.07	10,114.51	3.49	10,481.02	10,417.14	0.61	10,710.37	10,569.58	1.33
Contrato 11 (+6% -30 US Dls.)	4,745.25	4,295.66	10.47	4,828.65	4,413.39	9.41	5,099.05	5,256.68	-3.00
Consumidor *	24,060.00	24,156.67	-0.40	23,784.17	23,804.58	-0.09	22,666.11	24,658.25	-8.08
AZÚCAR REFINADA									
Mayoreo 20 CEDAS	17,525.79	16,453.23	6.52	17,448.86	16,598.77	5.12	16,609.79	17,486.56	-5.01
Contrato 5	6,090.02	6,103.62	-0.22	6,020.36	6,342.76	-5.08	6,547.11	6,812.47	-3.90
Consumidor *	24,551.67	28,193.33	-12.92	25,186.67	28,618.75	-11.99	26,928.95	28,729.92	-6.27

* Nota: Precios promedio al consumidor en la Ciudad de México, Guadalajara, Jal., y Monterrey, N.L.



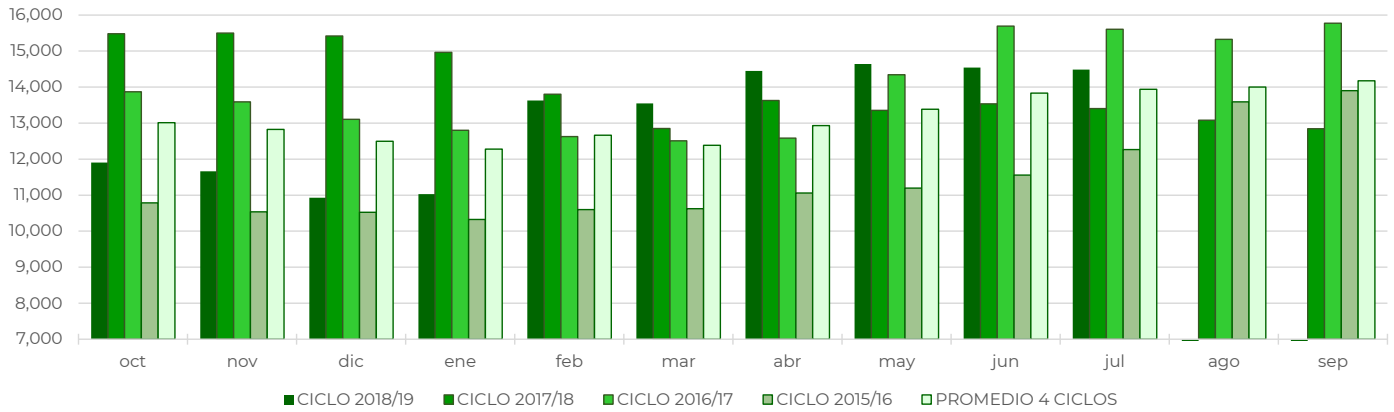
REPORTE SEMANAL DE PRECIOS DE AZÚCAR,

No. 43, ciclo azucarero 2018/19

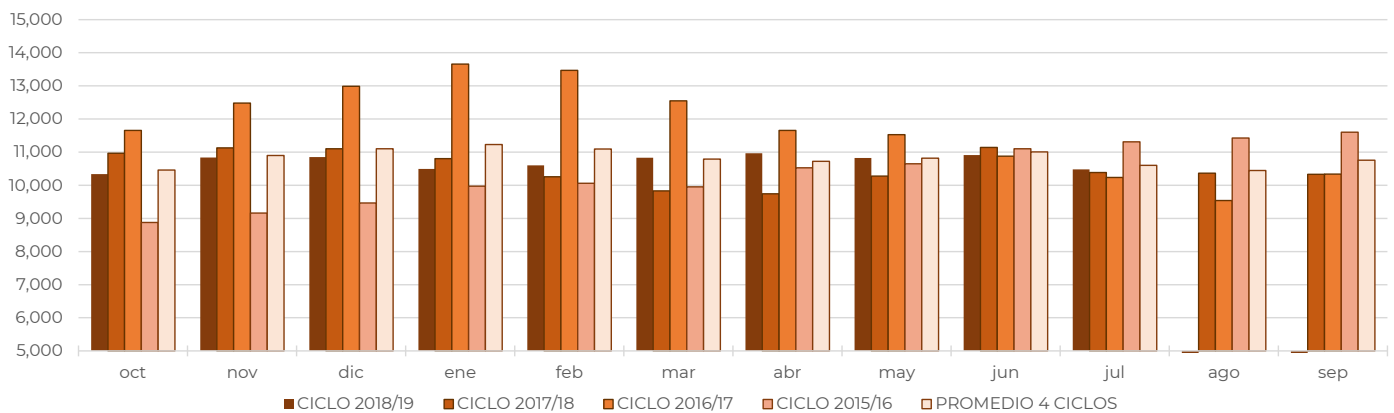
al 26/Jul/2019



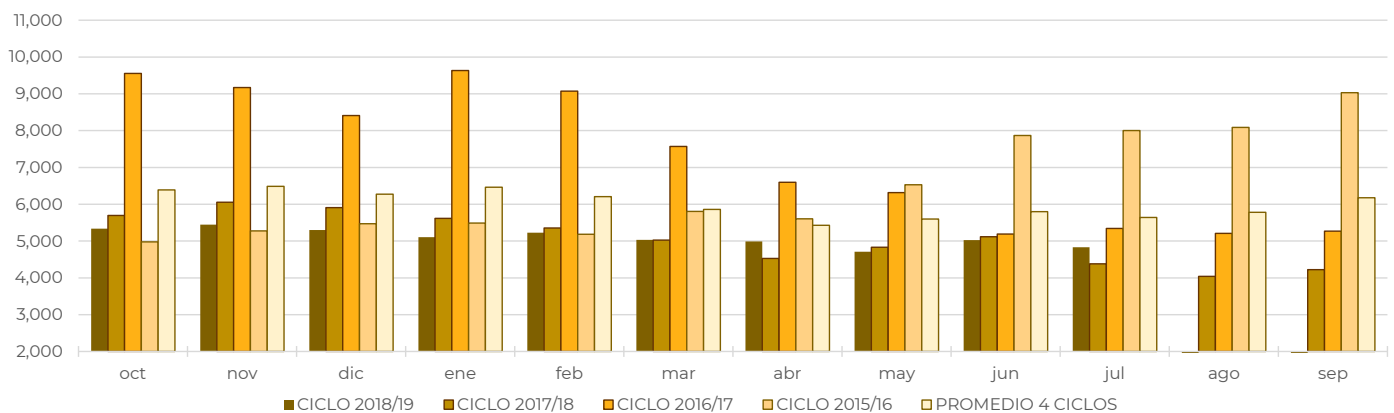
Comparativo de precios mensuales al mayoreo, 23 CEDAS -6.4%
MX \$ / tonelada



Comparativo de precios mensuales Contrato 16, +6% - 50 US Dls.
MX \$ / tonelada



Comparativo de precios mensuales Contrato 11, +6% - 30 US Dls.
MX \$ / tonelada



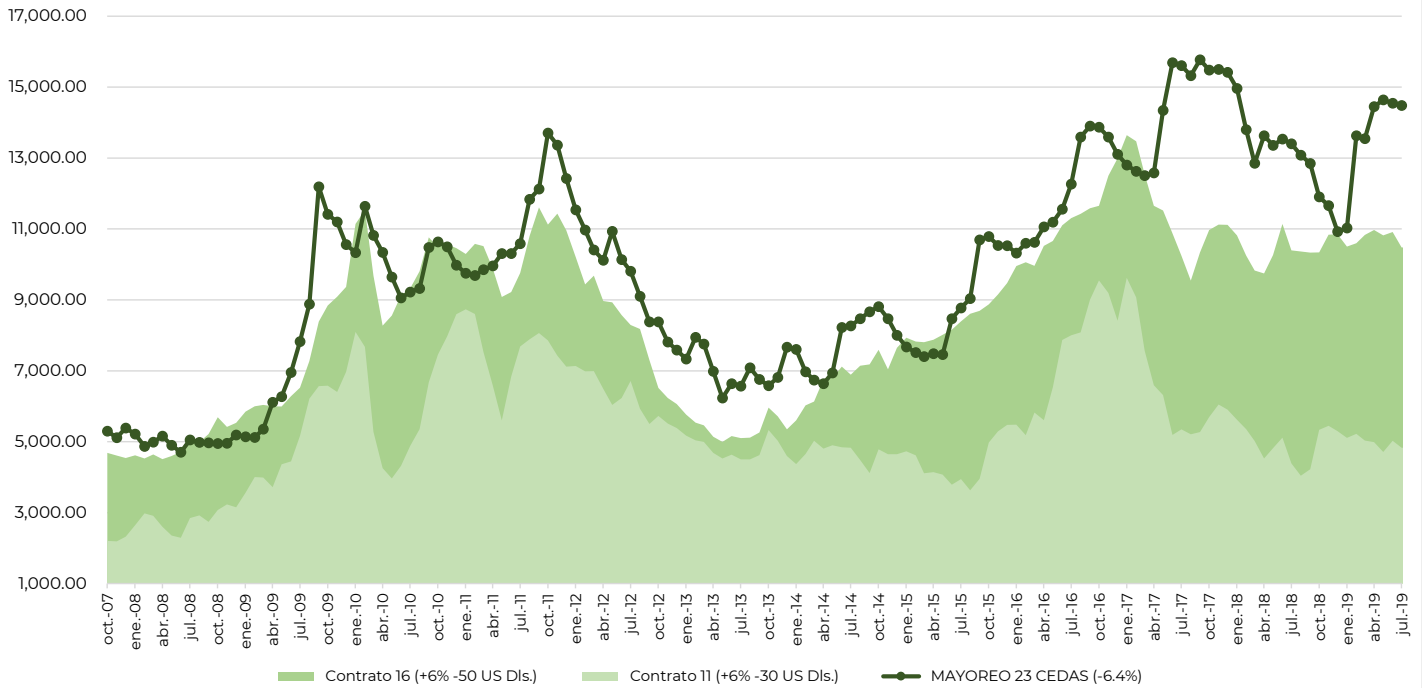
REPORTE SEMANAL DE PRECIOS DE AZÚCAR,

No. 43, ciclo azucarero 2018/19

al 26/Jul/2019



Histórico de precios de azúcar estándar (MX\$/t)



Histórico de precios de azúcar refinada (MX\$/t)

