

REPORTE SEMANAL DE PRECIOS DE AZÚCAR,

No. 42, ciclo azucarero 2018/19

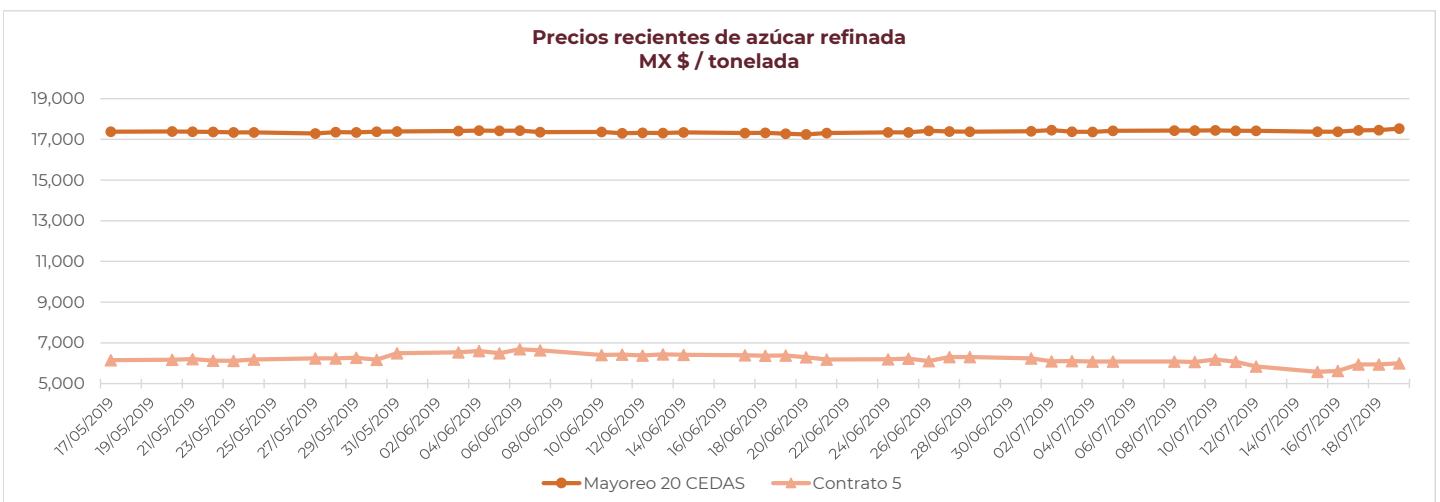
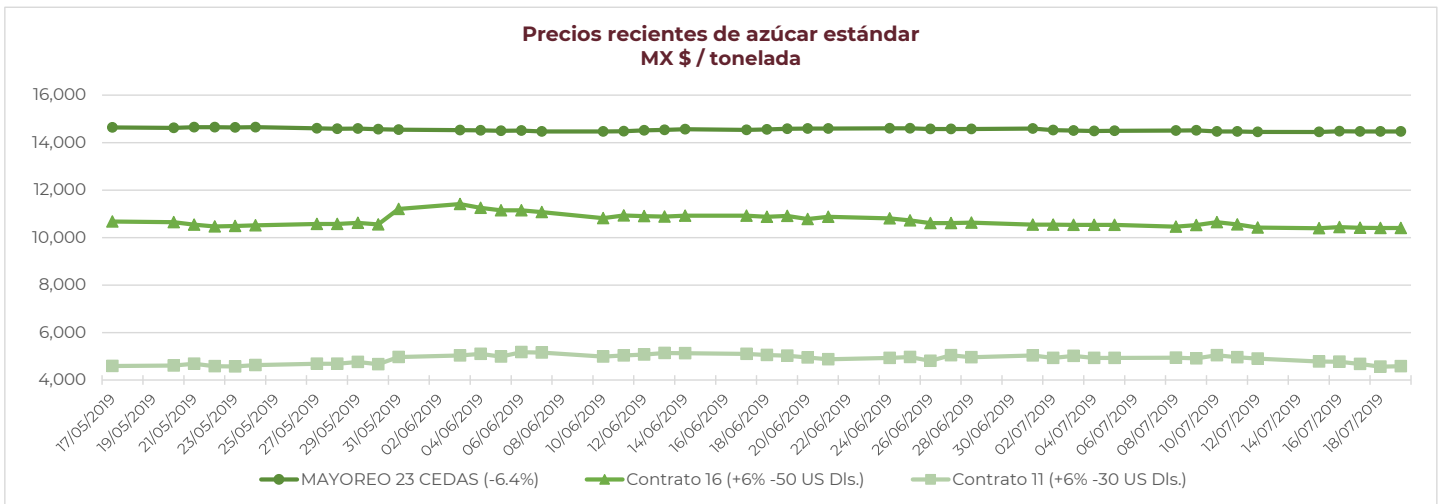
al 19/Jul/2019



PRECIOS RECIENTES

CONCEPTO	15/07/2019	16/07/2019	17/07/2019	18/07/2019	19/07/2019	Promedio Semanal	Promedio Mensual	Promedio del ciclo
Tipo de cambio fix (MX Pesos / US Dólar)	18.98	19.08	19.02	19.01	19.01	19.02	19.04	19.36
MX \$ / TONELADA								
AZÚCAR ESTÁNDAR								
Mayoreo 23 CEDAS (-6.4%)	14,446.39	14,480.84	14,471.78	14,465.61	14,469.82	14,466.89	14,489.95	13,020.51
Contrato 16 (+6% -50 US Dls.)	10,392.56	10,441.65	10,407.21	10,400.38	10,401.20	10,408.60	10,486.00	10,716.45
Contrato 11 (+6% -30 US Dls.)	4,779.81	4,773.23	4,670.60	4,560.91	4,579.04	4,672.72	4,858.43	5,107.90
Consumidor *	---	---	---	---	---	24,141.67	23,692.22	22,632.60
AZÚCAR REFINADA								
Mayoreo 20 CEDAS	17,380.32	17,372.92	17,443.29	17,451.07	17,527.51	17,435.02	17,423.21	16,586.89
Contrato 5	5,580.21	5,628.04	5,940.98	5,942.78	6,002.18	5,818.84	5,997.14	6,558.37
Consumidor *	---	---	---	---	---	26,358.33	25,398.33	26,985.56

* Nota: Precios promedio al consumidor en la Ciudad de México, Guadalajara, Jal., y Monterrey, N.L.



REPORTE SEMANAL DE PRECIOS DE AZÚCAR,

No. 42, ciclo azucarero 2018/19

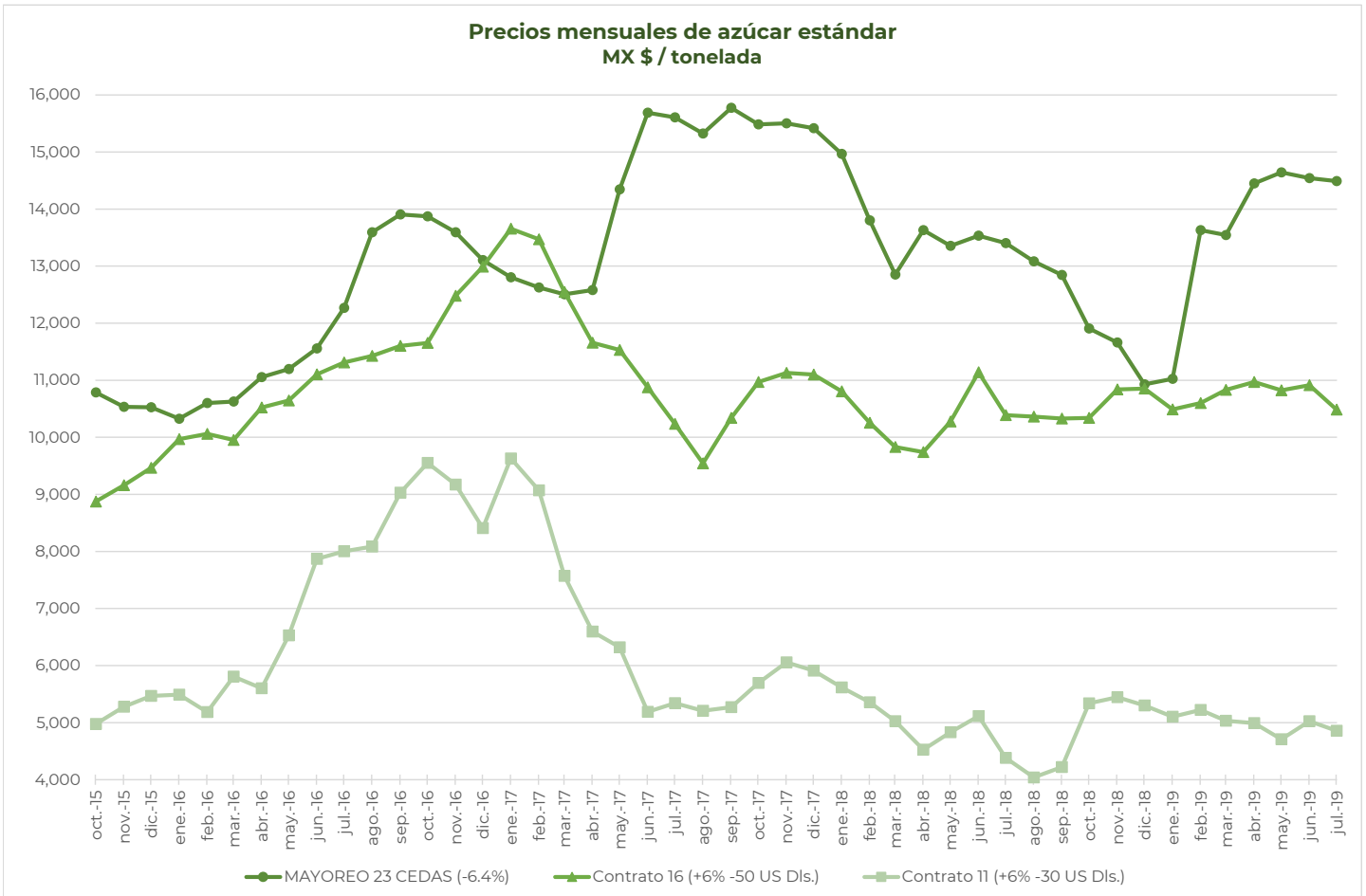
al 19/Jul/2019



CICLO 2018/19 VS 2017/18

CONCEPTO	Promedio semanal (Sem. 42 de cada ciclo)			Promedio mensual de cada ciclo			Promedio de cada ciclo		
	15 al 19 jul 2019 (a)	16 al 20 jul 2018 (b)	Variación %	1 al 19 jul 2019 (a)	1 al 20 jul 2018 (b)	Variación %	1 oct 2018 al 19 jul 2019 (a)	1 oct 2017 al 20 jul 2018 (b)	Variación %
	MX Pesos / tonelada			MX Pesos / tonelada			MX Pesos / tonelada		
Tipo de cambio fix (MX \$ / US \$)	19.02	18.95	0.35	19.04	19.14	-0.52	19.36	19.05	1.59
AZÚCAR ESTÁNDAR									
Mayoreo 23 CEDAS (-6.4%)	14,466.89	13,367.73	8.22	14,489.95	13,505.01	7.29	13,020.51	14,236.35	-8.54
Contrato 16 (+6% -50 US Dls.)	10,408.60	10,268.22	1.37	10,486.00	10,525.22	-0.37	10,716.45	10,581.01	1.28
Contrato 11 (+6% -30 US Dls.)	4,672.72	4,342.59	7.60	4,858.43	4,455.44	9.05	5,107.90	5,280.82	-3.27
Consumidor *	24,141.67	23,615.00	2.23	23,692.22	23,687.22	0.02	22,632.60	24,670.30	-8.26
AZÚCAR REFINADA									
Mayoreo 20 CEDAS	17,435.02	16,531.85	5.46	17,423.21	16,647.28	4.66	16,586.89	17,512.27	-5.28
Contrato 5	5,818.84	6,193.89	-6.06	5,997.14	6,422.47	-6.62	6,558.37	6,829.93	-3.98
Consumidor *	26,358.33	28,825.00	-8.56	25,398.33	28,760.56	-11.69	26,985.56	28,742.70	-6.11

* Nota: Precios promedio al consumidor en la Ciudad de México, Guadalajara, Jal., y Monterrey, N.L.



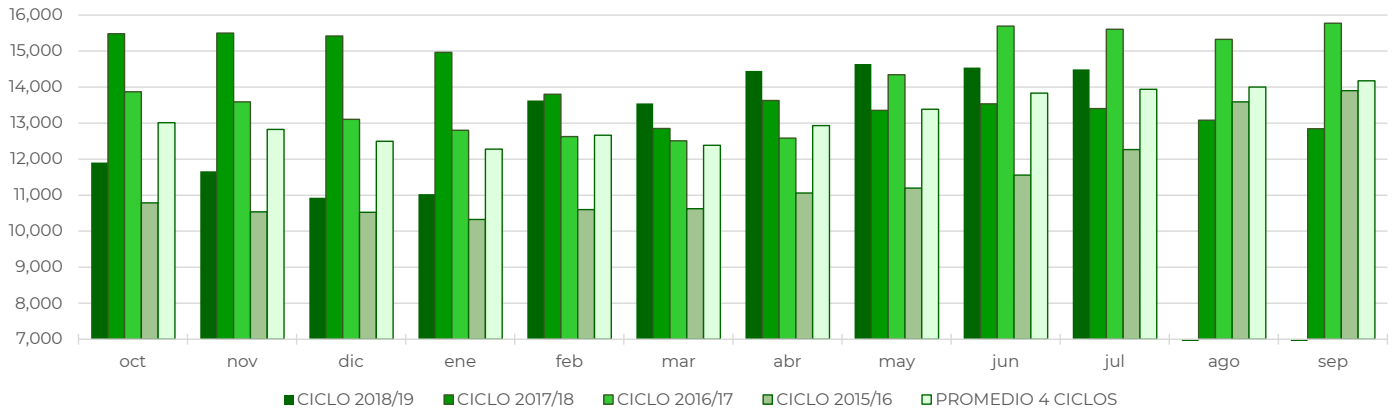
REPORTE SEMANAL DE PRECIOS DE AZÚCAR,

No. 42, ciclo azucarero 2018/19

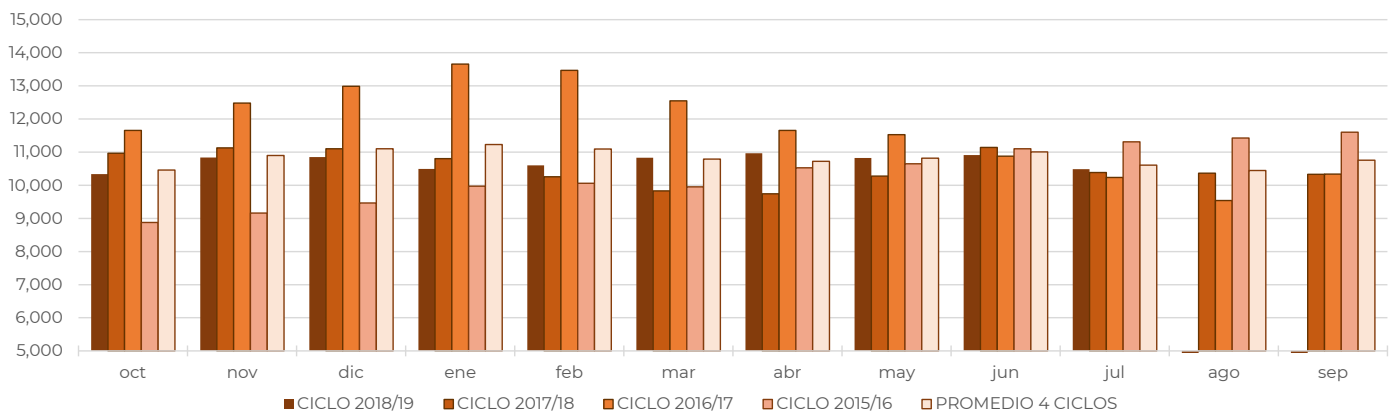
al 19/Jul/2019



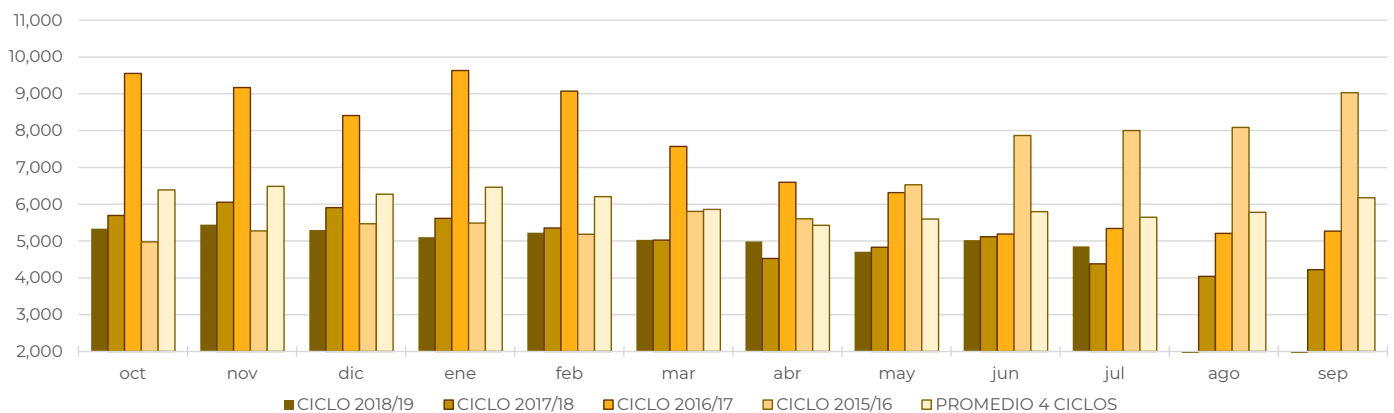
Comparativo de precios mensuales al mayoreo, 23 CEDAS -6.4%
MX \$ / tonelada



Comparativo de precios mensuales Contrato 16, +6% - 50 US Dls.
MX \$ / tonelada



Comparativo de precios mensuales Contrato 11, +6% - 30 US Dls.
MX \$ / tonelada



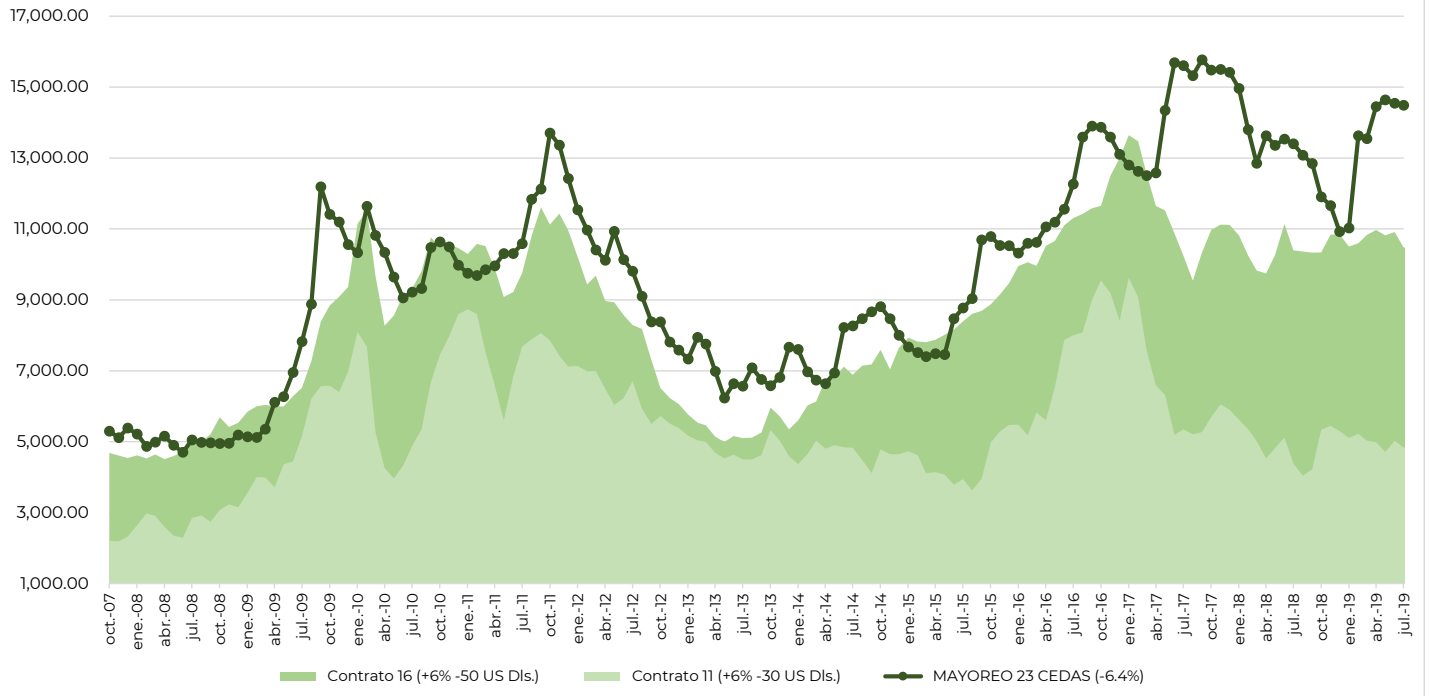
REPORTE SEMANAL DE PRECIOS DE AZÚCAR,

No. 42, ciclo azucarero 2018/19

al 19/Jul/2019



Histórico de precios de azúcar estándar (MX\$/t)



Histórico de precios de azúcar refinada (MX\$/t)

