

REPORTE SEMANAL DE PRECIOS DE AZÚCAR,

No. 41, ciclo azucarero 2018/19

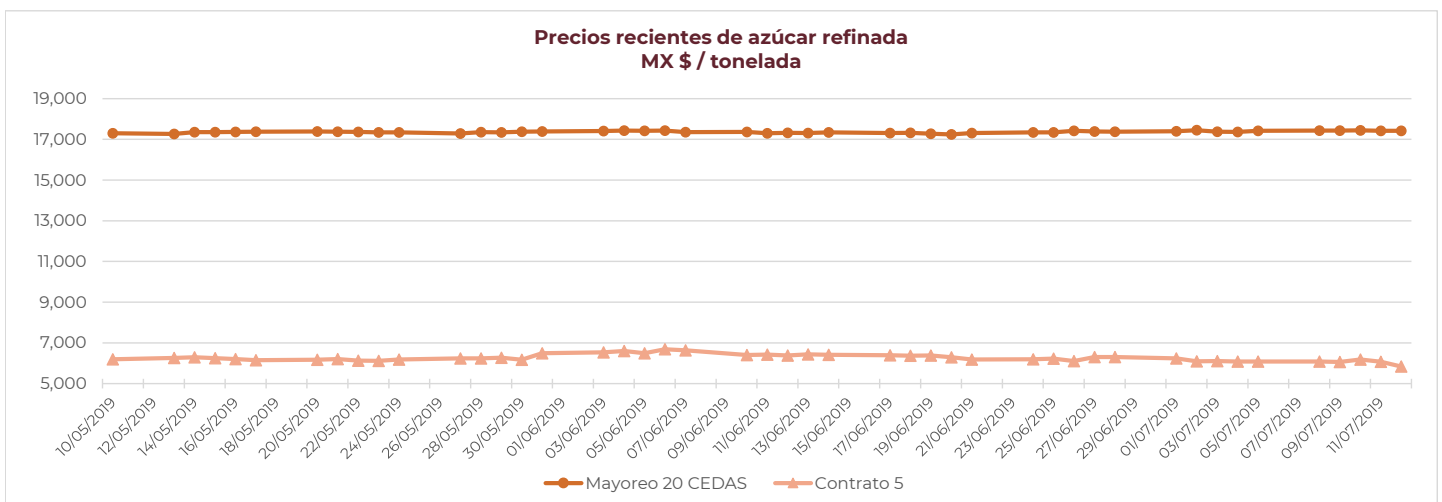
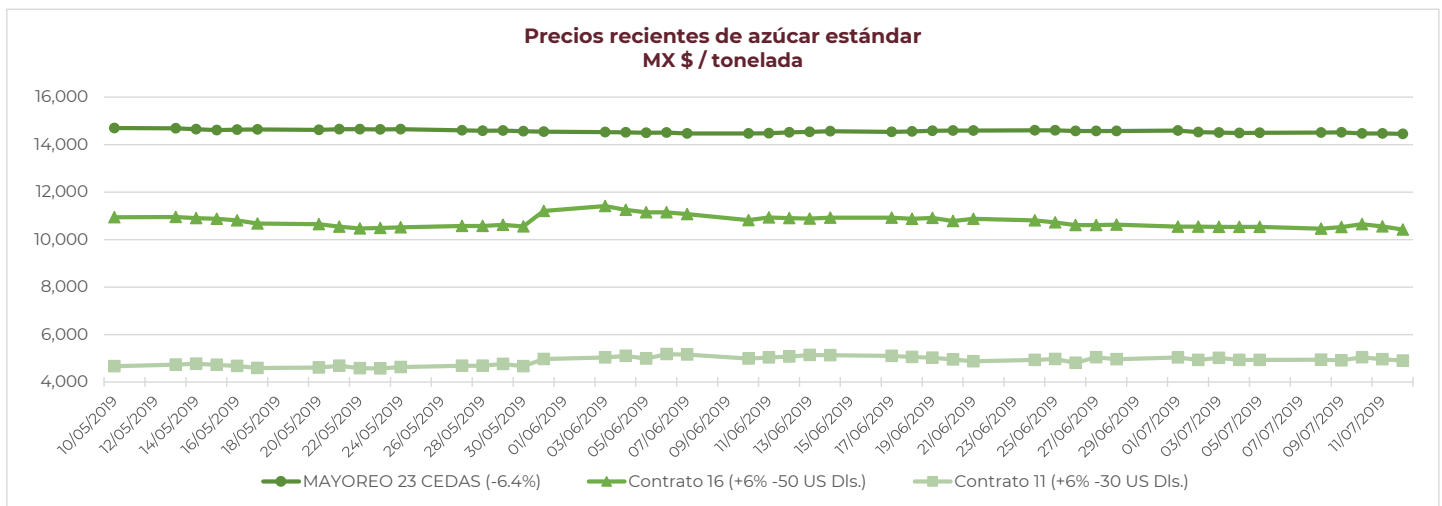
al 12/Jul/2019



PRECIOS RECIENTES

CONCEPTO	08/07/2019	09/07/2019	10/07/2019	11/07/2019	12/07/2019	Promedio Semanal	Promedio Mensual	Promedio del ciclo
Tipo de cambio fix (MX Pesos / US Dólar)	18.91	19.00	19.24	19.12	19.03	19.06	19.05	19.37
MX \$ / TONELADA								
AZÚCAR ESTÁNDAR								
Mayoreo 23 CEDAS (-6.4%)	14,508.96	14,512.72	14,465.22	14,465.22	14,453.76	14,481.18	14,501.48	12,983.43
Contrato 16 (+6% -50 US Dls.)	10,461.01	10,525.61	10,648.55	10,550.97	10,420.16	10,521.26	10,529.00	10,724.35
Contrato 11 (+6% -30 US Dls.)	4,934.86	4,914.64	5,043.69	4,958.67	4,899.23	4,950.22	4,961.60	5,119.05
Consumidor *	---	---	---	---	---	23,351.67	23,467.50	22,595.44
AZÚCAR REFINADA								
Mayoreo 20 CEDAS	17,428.29	17,433.84	17,442.27	17,419.77	17,419.77	17,428.79	17,417.31	16,565.14
Contrato 5	6,080.08	6,068.07	6,184.54	6,075.28	5,838.62	6,049.32	6,086.29	6,577.04
Consumidor *	---	---	---	---	---	24,968.33	24,918.33	27,000.85

* Nota: Precios promedio al consumidor en la Ciudad de México, Guadalajara, Jal., y Monterrey, N.L.



REPORTE SEMANAL DE PRECIOS DE AZÚCAR,

No. 41, ciclo azucarero 2018/19

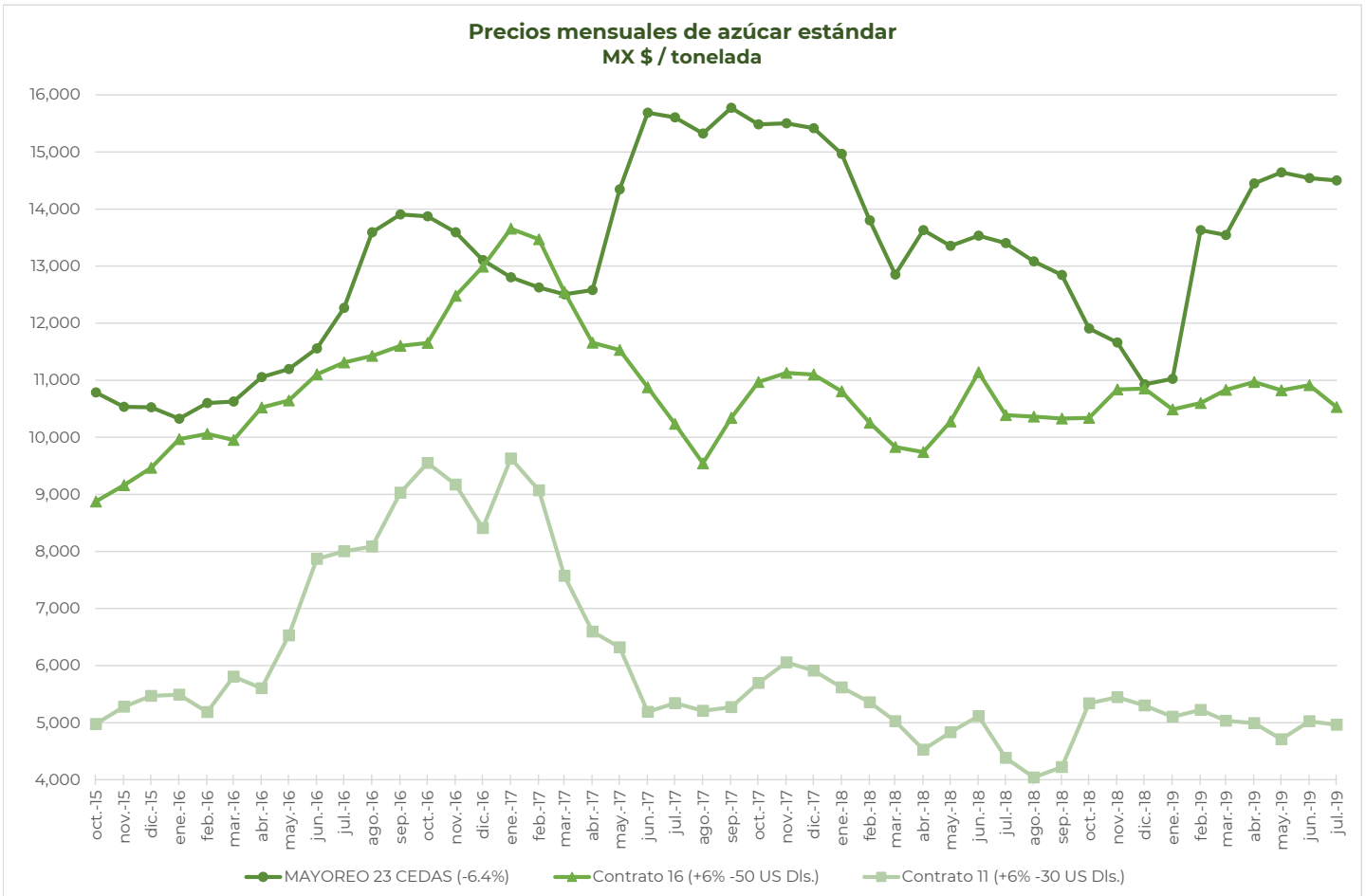
al 12/Jul/2019



CICLO 2018/19 VS 2017/18

CONCEPTO	Promedio semanal (Sem. 41 de cada ciclo)			Promedio mensual de cada ciclo			Promedio de cada ciclo		
	8 al 12 jul 2019 (a)	9 al 13 jul 2018 (b)	Variación %	1 al 12 jul 2019 (a)	1 al 13 jul 2018 (b)	Variación %	1 oct 2018 al 12 jul 2019 (a)	1 oct 2017 al 13 jul 2018 (b)	Variación %
	MX Pesos / tonelada			MX Pesos / tonelada			MX Pesos / tonelada		
Tipo de cambio fix (MX \$ / US \$)	19.06	18.98	0.45	19.05	19.24	-0.95	19.37	19.06	1.62
AZÚCAR ESTÁNDAR									
Mayoreo 23 CEDAS (-6.4%)	14,481.18	13,541.71	6.94	14,501.48	13,573.64	6.84	12,983.43	14,258.50	-8.94
Contrato 16 (+6% -50 US Dls.)	10,521.26	10,520.66	0.01	10,529.00	10,668.00	-1.30	10,724.35	10,589.07	1.28
Contrato 11 (+6% -30 US Dls.)	4,950.22	4,410.43	12.24	4,961.60	4,518.13	9.82	5,119.05	5,305.01	-3.51
Consumidor *	23,351.67	23,681.67	-1.39	23,467.50	23,723.33	-1.08	22,595.44	24,696.30	-8.51
AZÚCAR REFINADA									
Mayoreo 20 CEDAS	17,428.79	16,610.92	4.92	17,417.31	16,705.00	4.26	16,565.14	17,537.28	-5.54
Contrato 5	6,049.32	6,444.20	-6.13	6,086.29	6,536.77	-6.89	6,577.04	6,845.99	-3.93
Consumidor *	24,968.33	28,993.33	-13.88	24,918.33	28,728.33	-13.26	27,000.85	28,740.69	-6.05

* Nota: Precios promedio al consumidor en la Ciudad de México, Guadalajara, Jal., y Monterrey, N.L.



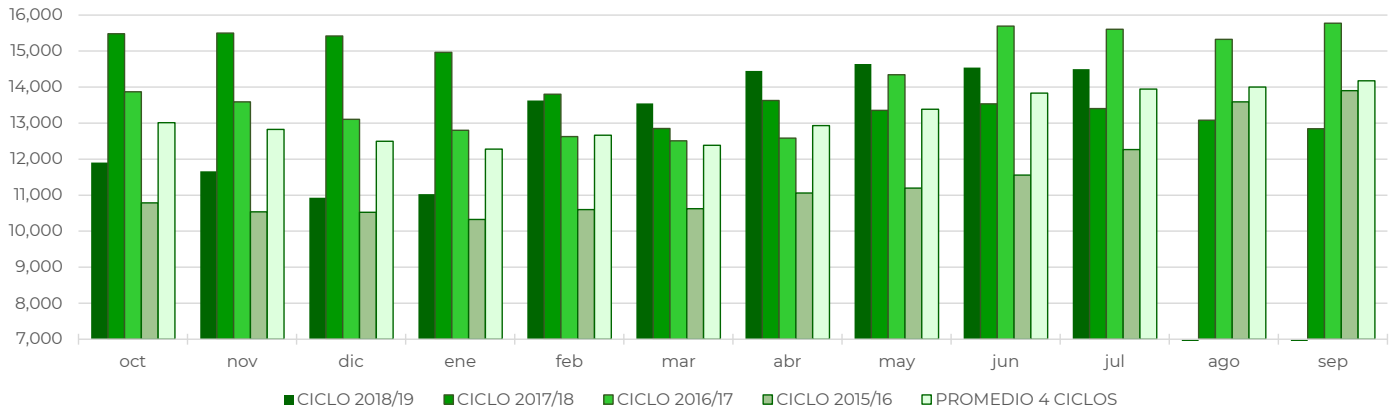
REPORTE SEMANAL DE PRECIOS DE AZÚCAR,

No. 41, ciclo azucarero 2018/19

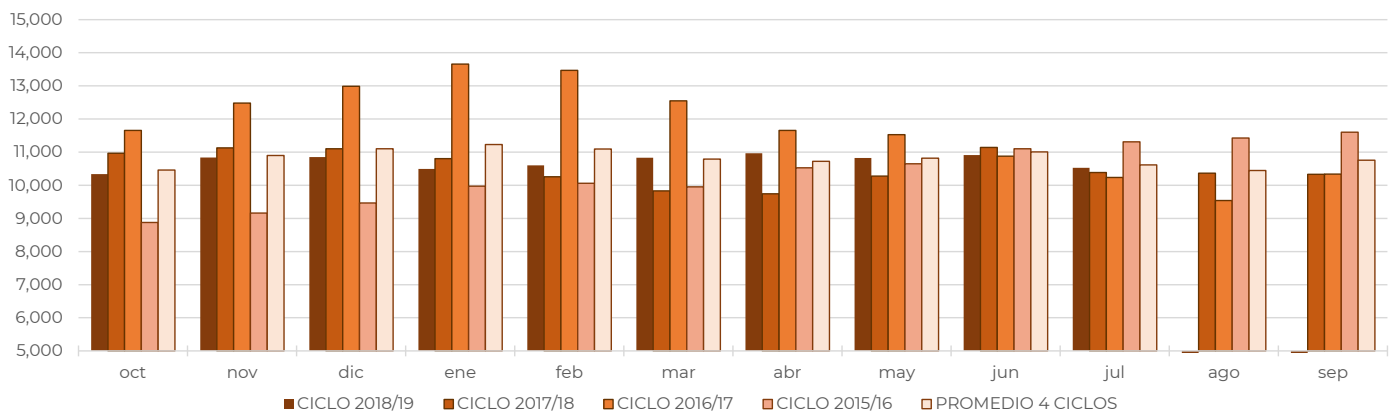
al 12/Jul/2019



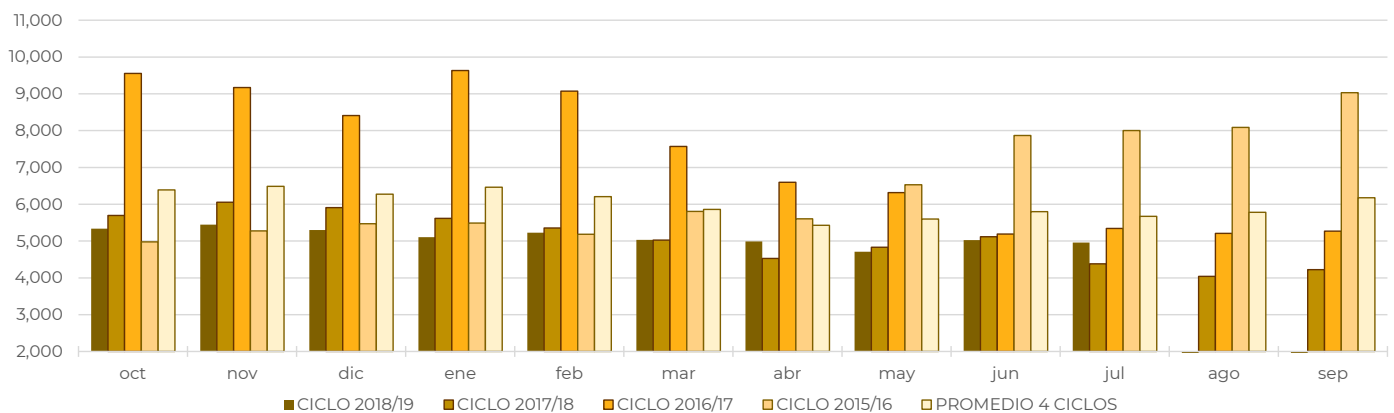
Comparativo de precios mensuales al mayoreo, 23 CEDAS -6.4%
MX \$ / tonelada



Comparativo de precios mensuales Contrato 16, +6% - 50 US Dls.
MX \$ / tonelada



Comparativo de precios mensuales Contrato 11, +6% - 30 US Dls.
MX \$ / tonelada



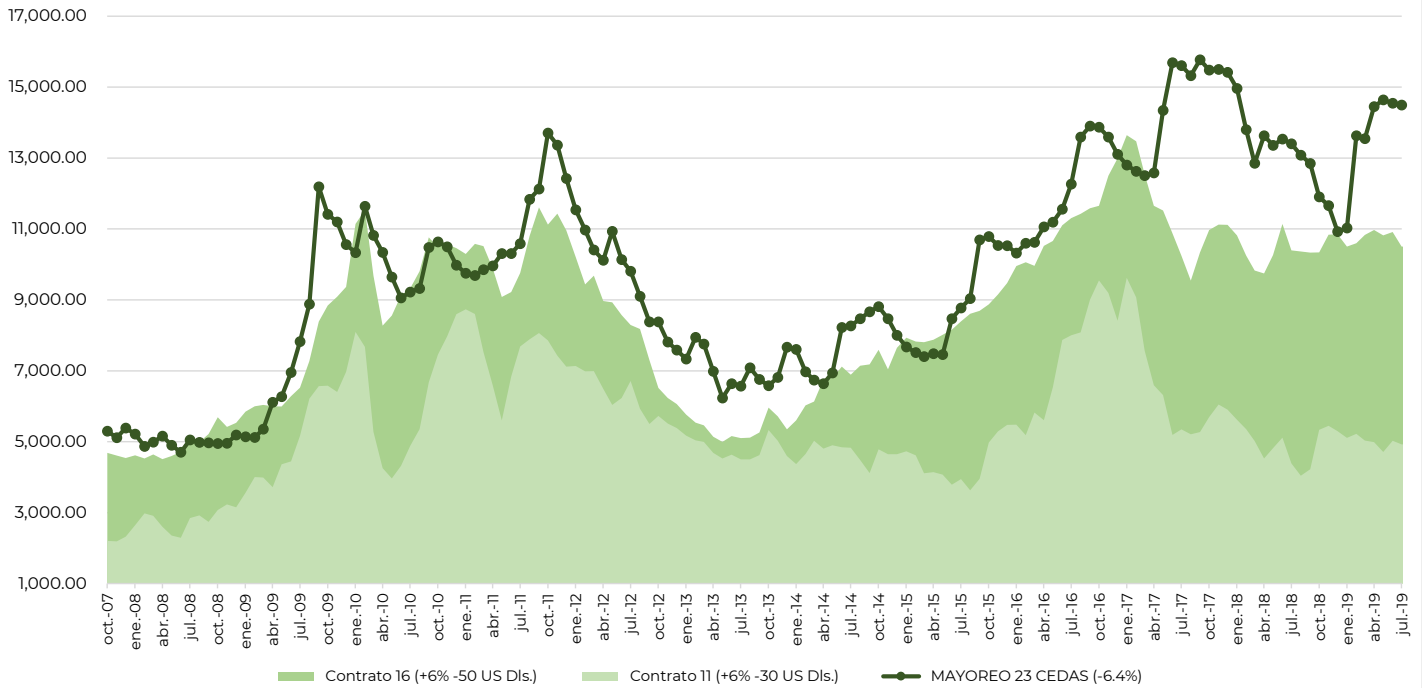
REPORTE SEMANAL DE PRECIOS DE AZÚCAR,

No. 41, ciclo azucarero 2018/19

al 12/Jul/2019



Histórico de precios de azúcar estándar (MX\$/t)



Histórico de precios de azúcar refinada (MX\$/t)

