

# INFORME MENSUAL DEL MANEJO FITOSANITARIO DE LA MOSCA DEL VINAGRE DE LAS ALAS MANCHADAS



**Marzo 2018**

## SITUACIÓN DEL MANEJO FITOSANITARIO DE LA MOSCA DEL VINAGRE DE LAS ALAS MANCHADAS EN BAJA CALIFORNIA



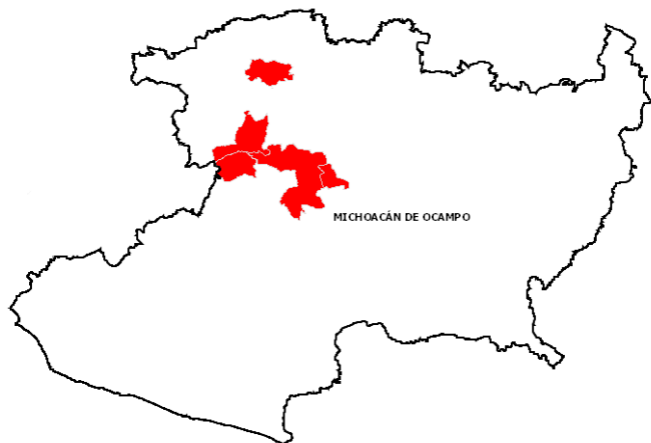
**Zona Bajo Control Fitosanitario**

PRESUPUESTO 2018 (PESOS)		
GOBIERNO FEDERAL	GOBIERNO ESTATAL	TOTAL
\$848,545.00	-	\$848,545.00

SUPERFICIE DE CULTIVOS PRINCIPALES Y BENEFICIADOS BAJO CAMPAÑA		
Fresa	154 has	52 productores
Frambuesa	753 has	
Vid	1,700 ha	

Actividad / Acción	Unidad de Medida	Programado Anual	En el mes		Acumulado al mes		
			Programado	Realizado	Programado	Realizado	% de avance
<b>Muestreo</b>							
Toma de muestras	Numero	420.00	40.00	14.00	130.00	106.00	25.24%
Muestreo	Sitio	420.00	40.00	14.00	130.00	106.00	25.24%
Muestreo de frutos	Kilogramo	2100.00	20.00	8.47	65.00	66.36	31.60%
<b>Supervisión</b>							
Supervisión	Numero	6.00	0.00	0.00	0.00	0.00	0.00%
<b>Trampeo</b>							
Instalaciones de trampa	Numero	100.00	0.00	0.00	100.00	100.00	100.00 %
Revisión de trampas	Numero	5200.00	400.00	385.00	1300.00	1221.00	23.48%

## SITUACIÓN DEL MANEJO FITOSANITARIO DE LA MOSCA DEL VINAGRE DE LAS ALAS MANCHADAS EN MICHOACÁN



**Zona Bajo Control Fitosanitario**

PRESUPUESTO 2018 (PESOS)		
GOBIERNO FEDERAL	GOBIERNO ESTATAL	TOTAL
\$1,964,878.00	\$500,000.00	\$2,464,878.00

SUPERFICIE DE CULTIVOS PRINCIPALES Y BENEFICIADOS BAJO CAMPAÑA	
Zarzamora	11,069.25 has
Frambuesa	844.00 has
Fresa	3796 has
Arándano	190.07 has

Actividad / Acción	Unidad de Medida	Programado Anual	En el mes		Acumulado al mes		
			Programado	Realizado	Programado	Realizado	% de avance
<b>Control Mecánico</b>							
Destrucción de frutos	Kilogramo	10000.00	600.00	1760.00	1100.00	2325.00	23.25%
<b>Control químico</b>							
Aplicación terrestre	Hectáreas	260.00	0.00	0.00	0.00	0.00	0.00%
<b>Diagnostico</b>							
Identificación de especímenes	Numero	50.00	4.00	4.00	12.00	12.00	24.00%
<b>Entrenamiento</b>							
Cursos a técnicos	Curso	5.00	0.00	0.00	0.00	3.00	60.00%
Platicas a productores	Evento	20.00	2.00	4.00	3.00	5.00	25.00%
<b>Muestreo</b>							
Toma de muestras	Numero	2000.00	200	177.00	400.00	520.00	26.00%
Muestreo	Sitio	2000.00	200	177.00	400.00	520.00	26.00%
Muestreo de frutos	Kilogramo	600.00	60.00	50.49	120.00	145.59	24.27%
<b>Trampeo</b>							
Instalaciones de trampa	Numero	3600.00	300.00	300.00	900.00	900.00	25.00%
Revisión de trampas	Numero	14500.00	1200.00	1189.00	3200.00	3188.00	21.99%

## SITUACIÓN DEL MANEJO FITOSANITARIO DE LA MOSCA DEL VINAGRE DE LAS ALAS MANCHADAS EN COAHUILA



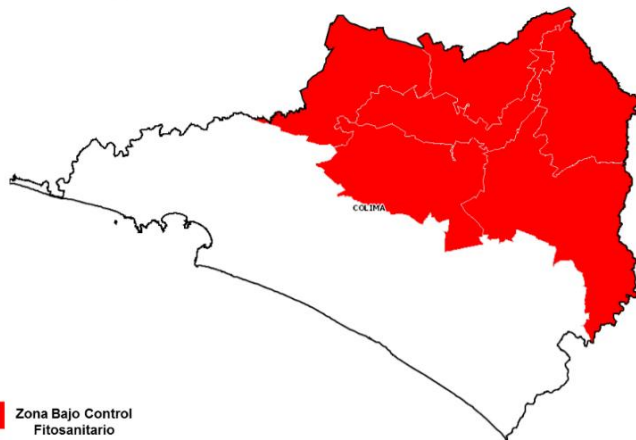
**Zona Bajo Control Fitosanitario**

PRESUPUESTO 2018 (PESOS)		
GOBIERNO FEDERAL	GOBIERNO ESTATAL	TOTAL
\$393,082.00	--	\$393,082.00

SUPERFICIE DE CULTIVOS PRINCIPALES Y BENEFICIADOS BAJO CAMPAÑA		
Vid	532.00 has	20 productores

Actividad / Acción	Unidad de Medida	Programado Anual	En el mes		Acumulado al mes		
			Programado	Realizado	Programado	Realizado	% de avance
<b>Entrenamiento</b>							
Cursos técnicos	Curso	2.00	0.00	0.00	0.00	1.00	50.00%
<b>Supervisión</b>							
Supervisión	Numero	19.00	1.00	3.00	3.00	7.00	36.84%
<b>Trampeo</b>							
Revisión de trampas	Numero	6864.00	528.00	528.00	1716.00	1716.00	25.00 %
Instalaciones de trampa	Numero	132.00	0.00	132.00	132.00	396.00	300.00%

## SITUACIÓN DEL MANEJO FITOSANITARIO DE LA MOSCA DEL VINAGRE DE LAS ALAS MANCHADAS EN COLIMA

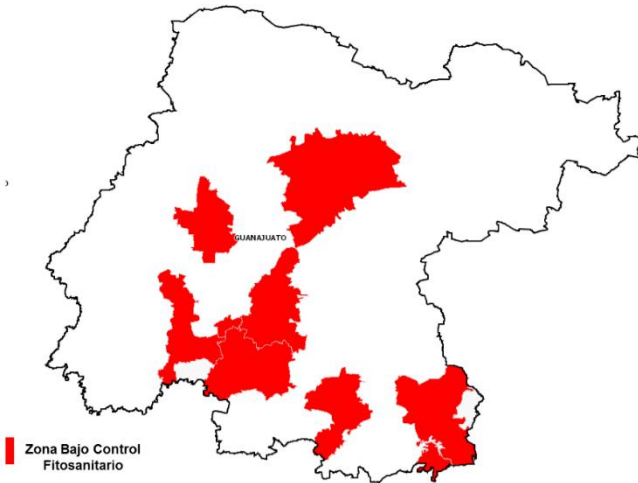


PRESUPUESTO 2018 (PESOS)		
GOBIERNO FEDERAL	GOBIERNO ESTATAL	TOTAL
\$486,053.00	--	\$486,053.00

SUPERFICIE DE CULTIVOS PRINCIPALES Y BENEFICIADOS BAJO CAMPAÑA		
Arándano	195.50 has	60 productores
Zarzamora	141.50 has	
Frambuesa	1 ha	

Actividad / Acción	Unidad de Medida	Programado Anual	En el mes		Acumulado al mes		
			Programado	Realizado	Programado	Realizado	% de avance
<b>Control Mecánico</b>							
Destrucción de frutos	Kilogramo	117.00	15.00	0.00	35.00	26.18	22.38%
<b>Control químico</b>							
Aplicación terrestre	Hectáreas	50.00	0.00	0.00	0.00	0.00	0.00%
<b>Diagnostico</b>							
Identificación de especímenes	Numero	52.00	4.00	0.00	13.00	8.00	15.38%
<b>Entrenamiento</b>							
Cursos a técnicos	Curso	1.00	0.00	0.00	0.00	0.00	0.00%
Platicas a productores	Evento	5.00	0.00	0.00	1.00	0.00	0.00%
<b>Muestreo</b>							
Toma de muestras	Numero	470.00	70.00	0.00	171.00	91.00	19.36%
Muestreo	Sitio	350.00	43.00	0.00	99.00	54.00	15.43%
Muestreo de frutos	Kilogramo	117.00	15.00	0.00	35.00	26.18	22.38%
<b>Supervisión</b>							
Supervisión	Numero	12.00	1.00	0.00	3.00	2.00	16.67%
<b>Trampeo</b>							
Instalaciones de trampa	Numero	80.00	0.00	0.00	80.00	80.00	100.00 %
Revisión de trampas	Numero	3647.00	300.00	0.00	943.00	504.00	13.82%

## SITUACIÓN DEL MANEJO FITOSANITARIO DE LA MOSCA DEL VINAGRE DE LAS ALAS MANCHADAS EN GUANAJUATO



PRESUPUESTO 2018 (PESOS)		
GOBIERNO FEDERAL	GOBIERNO ESTATAL	TOTAL
\$1,000,000.00	\$500,000.00	\$1,500,000.00

SUPERFICIE DE CULTIVOS PRINCIPALES Y BENEFICIADOS BAJO CAMPAÑA		
Arándano	51 has	276 productores
Frambuesa	86 has	
Fresa	1347 has	
Uva	118.50 has	
Zarzamora	34 has	

Actividad / Acción	Unidad de Medida	Programado Anual	En el mes		Acumulado al mes		
			Programado	Realizado	Programado	Realizado	% de avance
<b>Control Mecánico</b>							
Destrucción de frutos	Kilogramo	200.00	0.00	0.00	0.00	0.00	0.00%
<b>Control químico</b>							
Aplicación terrestre	Hectáreas	120.00	0.00	0.00	0.00	0.00	0.00%
<b>Entrenamiento</b>							
Platicas a productores	Evento	48.00	5.00	6.00	15.00	14.00	29.17%
<b>Muestreo</b>							
Toma de muestras	Numero	120.00	12.00	9.00	32.00	30.00	25.00%
Muestreo	Sitio	120.00	12.00	9.00	32.00	30.00	25.00%
Muestreo de frutos	Kilogramo	120.00	12.00	9.00	32.00	30.00	25.00%
<b>Supervisión</b>							
Supervisión	Numero	6.00	2.00	2.00	2.00	2.00	33.33%
<b>Trampeo</b>							
Instalaciones de trampa	Numero	468.00	0.00	0.00	468.00	468.00	100.00 %
Revisión de trampas	Numero	22932.00	2340.00	1796.00	4680.00	4827.00	21.05%

## SITUACIÓN DEL MANEJO FITOSANITARIO DE LA MOSCA DEL VINAGRE DE LAS ALAS MANCHADAS EN JALISCO



Zona Bajo Control Fitosanitario

PRESUPUESTO 2018 (PESOS)		
GOBIERNO FEDERAL	GOBIERNO ESTATAL	TOTAL
\$1,000,000.00	--	\$1,000,000.00

SUPERFICIE DE CULTIVOS PRINCIPALES Y BENEFICIADOS BAJO CAMPAÑA		
Arándano	314 has	1,230 productores
Frambuesa	2,274.80 has	
Fresa	70 has	
Zarzamora	247.50 has	

Actividad / Acción	Unidad de Medida	Programado Anual	En el mes		Acumulado al mes		
			Programado	Realizado	Programado	Realizado	% de avance
<b>Control Mecánico</b>							
Destrucción de frutos	Kilogramo	10000.00	100.00	0.00	340.00	0.00	0.00%
<b>Control químico</b>							
Aplicación terrestre	Hectáreas	480.00	50.00	158.90	150.00	547.70	114.10%
<b>Diagnostico</b>							
Identificación de especímenes	Dictamen	52.00	4.00	4.00	13.00	13.00	25.00%
<b>Entrenamiento</b>							
Platicas a productores	Evento	3.00	1.00	1.00	1.00	1.00	33.33%
<b>Muestreo</b>							
Toma de muestras	Numero	1220.00	120.00	151.00	360.00	411.00	33.69%
Muestreo	Sitio	610.00	60.00	151.00	180.00	411.00	67.38%
Muestreo de frutos	Kilogramo	305.00	30.00	78.50	90.00	208.50	68.36%
<b>Supervisión</b>							
Supervisión	Numero	12.00	1.00	1.00	3.00	3.00	25.00%
<b>Trampeo</b>							
Instalaciones de trampa	Numero	1200.00	100.00	100.00	300.00	300.00	25.00%
Revisión de trampas	Numero	5200.00	400.00	387.00	1300.00	1185.00	22.79%