


# INFORME MENSUAL DEL MANEJO FITOSANITARIO DE LA MOSCA DEL VINAGRE DE LAS ALAS MANCHADAS



**Julio 2018**

## SITUACIÓN DEL MANEJO FITOSANITARIO DE LA MOSCA DEL VINAGRE DE LAS ALAS MANCHADAS EN BAJA CALIFORNIA



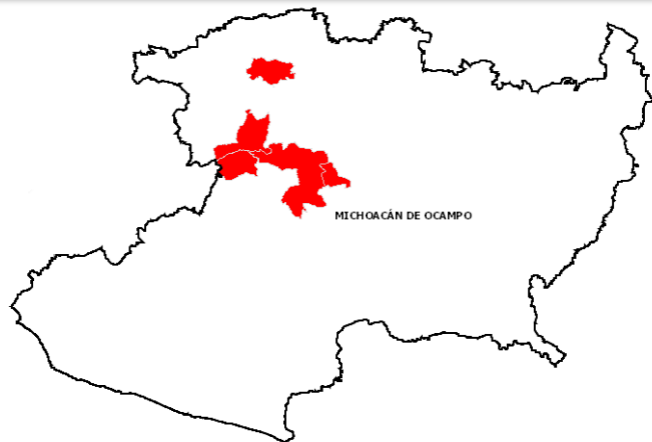
**Zona Bajo Control  
Fitosanitario**

PRESUPUESTO 2018 (PESOS)		
GOBIERNO FEDERAL	GOBIERNO ESTATAL	TOTAL
\$848,545.00	--	\$848,545.00

SUPERFICIE DE CULTIVOS PRINCIPALES Y BENEFICIADOS BAJO CAMPAÑA		
Fresa	154 has	52 productores
Frambuesa	753 has	
Vid	1,700 ha	

Actividad / Acción	Unidad de medida	Programado anual	En el mes		Acumulado al mes		
			Programado	Realizado	Programado	Realizado	% de avance
<b>Trampeo</b>							
- Instalación de trampas	Número	100.00	0.00	0.00	100.00	100.00	100.00%
- Revisión de trampas	Número	5,200.00	400.00	389.00	3,000.00	2,874.00	55.27%
<b>Muestreo</b>							
- Toma de muestras	Número	420.00	40.00	22.00	300.00	259.00	61.67%
- Muestreo	Sitio	420.00	40.00	22.00	300.00	259.00	61.67%
- Muestreo de frutos	Kilogramo	210.00	20.00	13.77	150.00	154.64	73.64%
<b>Supervisión</b>							
- Supervisión	Número	6.00	1.00	0.00	2.00	1.00	16.67%

## SITUACIÓN DEL MANEJO FITOSANITARIO DE LA MOSCA DEL VINAGRE DE LAS ALAS MANCHADAS EN MICHOACÁN



Zona Bajo Control  
Fitosanitario

PRESUPUESTO 2018 (PESOS)		
GOBIERNO FEDERAL	GOBIERNO ESTATAL	TOTAL
\$1,964,878.00	\$500,000.00	\$2,464,878.00

SUPERFICIE DE CULTIVOS PRINCIPALES Y BENEFICIADOS BAJO CAMPAÑA	
Zarzamora	11,069.25 has
Frambuesa	844.00 has
Fresa	3796 has
Arándano	190.07 has

Actividad / Acción	Unidad de medida	Programado anual	En el mes		Acumulado al mes		
			Programado	Realizado	Programado	Realizado	% de avance
<b>Trampeo</b>							
- Revisión de trampas	Número	14,500.00	1,200.00	1,210.00	8,300.00	8,274.00	57.06%
- Instalación de trampas	Número	3,600.00	300.00	304.00	2,100.00	2,112.00	58.67%
<b>Diagnóstico</b>							
- Identificación de especímenes	Dictámen	50.00	4.00	4.00	29.00	29.00	58.00%
<b>Muestreo</b>							
- Muestreo de frutos	Kilogramo	600.00	0.00	20.03	390.00	334.45	55.74%
- Toma de muestras	Número	2,000.00	0.00	53.00	1,300.00	1,147.00	57.35%
- Muestreo	Sitio	2,000.00	0.00	53.00	1,300.00	1,147.00	57.35%
<b>Control Mecánico</b>							
- Destrucción de frutos	Kilogramo	10,000.00	1,000.00	790.00	6,100.00	14,815.00	148.15%
<b>Control Químico</b>							
- Aplicación terrestre	Hectáreas	260.00	60.00	14.60	120.00	14.60	5.62%
<b>Entrenamiento</b>							
- Cursos a técnicos	Curso	5.00	1.00	0.00	3.00	4.00	80.00%
- Platicas a productores	Evento	20.00	2.00	5.00	11.00	15.00	75.00%

## SITUACIÓN DEL MANEJO FITOSANITARIO DE LA MOSCA DEL VINAGRE DE LAS ALAS MANCHADAS EN COAHUILA



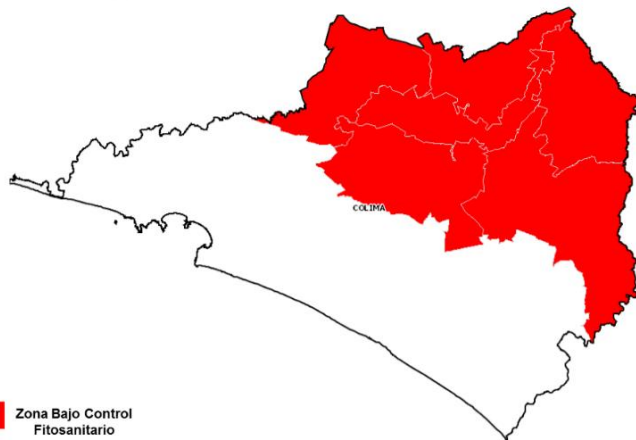
**Zona Bajo Control Fitosanitario**

PRESUPUESTO 2018 (PESOS)		
GOBIERNO FEDERAL	GOBIERNO ESTATAL	TOTAL
\$393,082.00	--	\$393,082.00

SUPERFICIE DE CULTIVOS PRINCIPALES Y BENEFICIADOS BAJO CAMPAÑA		
Vid	532.00 has	20 productores

Actividad / Acción	Unidad de medida	Programado anual	En el mes		Acumulado al mes		
			Programado	Realizado	Programado	Realizado	% de avance
<b>Trampeo</b>							
- Revisión de trampas	Número	6,864.00	528.00	556.00	3,960.00	3,988.00	58.10%
- Instalación de trampas	Número	132.00	0.00	528.00	132.00	1,581.00	1,197.73%
<b>Entrenamiento</b>							
- Cursos a técnicos	Curso	2.00	0.00	0.00	1.00	1.00	50.00%
<b>Supervisión</b>							
- Supervisión	Número	19.00	2.00	3.00	9.00	18.00	94.74%

## SITUACIÓN DEL MANEJO FITOSANITARIO DE LA MOSCA DEL VINAGRE DE LAS ALAS MANCHADAS EN COLIMA

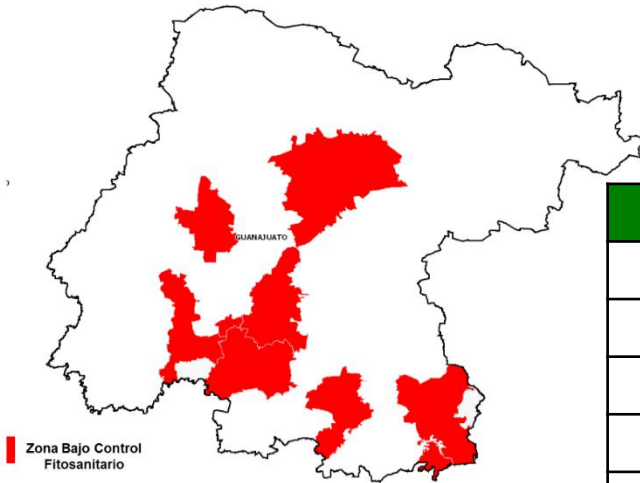


PRESUPUESTO 2018 (PESOS)		
GOBIERNO FEDERAL	GOBIERNO ESTATAL	TOTAL
\$486,053.00	--	\$486,053.00

SUPERFICIE DE CULTIVOS PRINCIPALES Y BENEFICIADOS BAJO CAMPAÑA		
Arándano	195.50 has	60 productores
Zarzamora	141.50 has	
Frambuesa	1 ha	

Actividad / Acción	Unidad de medida	Programado anual	En el mes		Acumulado al mes		
			Programado	Realizado	Programado	Realizado	% de avance
<b>Control Mecánico</b>							
- Destrucción de frutos	Kilogramo	117.00	2.00	0.00	64.00	42.52	36.34%
<b>Control Químico</b>							
- Aplicación terrestre	Hectáreas	50.00	10.00	6.00	20.00	6.00	12.00%
<b>Entrenamiento</b>							
- Platicas a productores	Evento	5.00	0.00	2.00	3.00	2.00	40.00%
- Cursos a técnicos	Curso	1.00	0.00	0.00	0.00	1.00	100.00%
<b>Muestreo</b>							
- Muestreo	Sitio	350.00	5.00	0.00	180.00	99.00	28.29%
- Toma de muestras	Número	470.00	5.00	0.00	296.00	136.00	28.94%
- Muestreo de frutos	Kilogramo	117.00	2.00	0.00	64.00	42.52	36.34%
<b>Supervisión</b>							
- Supervisión	Número	12.00	1.00	1.00	7.00	6.00	50.00%
<b>Trampeo</b>							
- Instalación de trampas	Número	80.00	0.00	0.00	80.00	80.00	100.00%
- Revisión de trampas	Número	3,647.00	345.00	347.00	2,297.00	1,410.00	38.66%
<b>Diagnóstico</b>							
- Identificación de especímenes	Número	52.00	4.00	4.00	30.00	20.00	38.46%

## SITUACIÓN DEL MANEJO FITOSANITARIO DE LA MOSCA DEL VINAGRE DE LAS ALAS MANCHADAS EN GUANAJUATO



PRESUPUESTO 2018 (PESOS)		
GOBIERNO FEDERAL	GOBIERNO ESTATAL	TOTAL
\$1,000,000.00	\$500,000.00	\$1,500,000.00

SUPERFICIE DE CULTIVOS PRINCIPALES Y BENEFICIADOS BAJO CAMPAÑA		
Arándano	51 has	276 productores
Frambuesa	86 has	
Fresa	1347 has	
Uva	118.50 has	
Zarzamora	34 has	

Actividad / Acción	Unidad de medida	Programado anual	En el mes		Acumulado al mes		
			Programado	Realizado	Programado	Realizado	% de avance
<b>Trampeo</b>							
- Instalación de trampas	Número	468.00	0.00	0.00	468.00	475.00	101.50%
- Revisión de trampas	Número	22,932.00	1,872.00	1,730.00	12,636.00	12,192.00	53.17%
<b>Muestreo</b>							
- Toma de muestras	Número	120.00	8.00	11.00	65.00	69.00	57.50%
- Muestreo	Sitio	120.00	8.00	11.00	65.00	69.00	57.50%
- Muestreo de frutos	Kilogramo	120.00	8.00	11.00	65.00	69.00	57.50%
<b>Control Mecánico</b>							
- Destrucción de frutos	Kilogramo	200.00	0.00	18.00	0.00	18.00	9.00%
<b>Control Químico</b>							
- Aplicación terrestre	Hectáreas	120.00	0.00	65.00	0.00	102.00	85.00%
<b>Entrenamiento</b>							
- Platicas a productores	Evento	48.00	0.00	1.00	23.00	19.00	39.58%
<b>Supervisión</b>							
- Supervisión	Número	6.00	2.00	2.00	4.00	4.00	66.67%

## SITUACIÓN DEL MANEJO FITOSANITARIO DE LA MOSCA DEL VINAGRE DE LAS ALAS MANCHADAS EN JALISCO



Zona Bajo Control Fitosanitario

PRESUPUESTO 2018 (PESOS)		
GOBIERNO FEDERAL	GOBIERNO ESTATAL	TOTAL
\$1,000,000.00	--	\$1,000,000.00

SUPERFICIE DE CULTIVOS PRINCIPALES Y BENEFICIADOS BAJO CAMPAÑA		
Arándano	314 has	1,230 productores
Frambuesa	2,274.80 has	
Fresa	70 has	
Zarzamora	247.50 has	

Actividad / Acción	Unidad de medida	Programado anual	En el mes		Acumulado al mes		
			Programado	Realizado	Programado	Realizado	% de avance
<b>Control Mecánico</b>							
- Destrucción de frutos	Kilogramo	1,000.00	20.00	0.00	520.00	0.00	0.00%
<b>Control Químico</b>							
- Aplicación terrestre	Hectáreas	480.00	25.00	0.00	280.00	547.70	114.10%
<b>Entrenamiento</b>							
- Platicas a productores	Evento	3.00	0.00	2.00	1.00	3.00	100.00%
<b>Muestreo</b>							
- Muestreo	Sitio	610.00	20.00	0.00	310.00	637.00	104.43%
- Muestreo de frutos	Kilogramo	305.00	10.00	0.00	155.00	322.00	105.57%
- Toma de muestras	Número	1,220.00	40.00	0.00	620.00	637.00	52.21%
<b>Supervisión</b>							
- Supervisión	Número	12.00	1.00	1.00	7.00	7.00	58.33%
<b>Trampeo</b>							
- Revisión de trampas	Número	5,200.00	400.00	385.00	3,000.00	2,673.00	51.40%
- Instalación de trampas	Número	1,200.00	100.00	100.00	700.00	700.00	58.33%
<b>Diagnóstico</b>							
- Identificación de especímenes	Dictámen	52.00	4.00	4.00	30.00	30.00	57.69%