

INFORME MENSUAL DEL MANEJO FITOSANITARIO DE LA MOSCA DEL VINAGRE DE LAS ALAS MANCHADAS



FEBRERO 2018

SITUACIÓN DEL MANEJO FITOSANITARIO DE LA MOSCA DEL VINAGRE DE LAS ALAS MANCHADAS EN BAJA CALIFORNIA



Zona Bajo Control
Fitosanitario

PRESUPUESTO 2018 (PESOS)

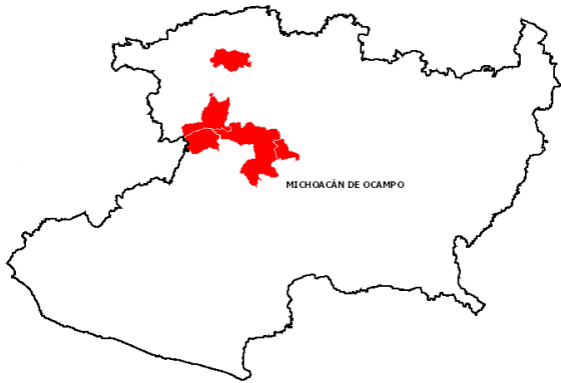
GOBIERNO FEDERAL	GOBIERNO ESTATAL	TOTAL
\$848,545.00	-	\$848,545.00

SUPERFICIE DE CULTIVOS PRINCIPALES Y BENEFICIADOS BAJO CAMPAÑA

Fresa	154 has	52 productores
Frambuesa	753 has	
Vid	1,700 ha	

Actividad / Acción	Unidad de medida	Programado anual	En el mes		Acumulado al mes		
			Programado	Realizado	Programado	Realizado	% de avance
Muestreo							
-Toma de muestras	Número	420.00	40.00	43.00	90.00	92.00	21.90%
-Muestreo	Sitio	420.00	40.00	43.00	90.00	92.00	21.90%
-Muestreo de frutos	Kilogramo	210.00	20.00	27.53	45.00	57.89	27.57%
Supervisión							
-Supervisión	Número	6.00	0.00	0.00	0.00	0.00	0.00%

SITUACIÓN DEL MANEJO FITOSANITARIO DE LA MOSCA DEL VINAGRE DE LAS ALAS MANCHADAS EN MICHOACÁN



Zona Bajo Control Fitosanitario

PRESUPUESTO 2018 (PESOS)

GOBIERNO FEDERAL	GOBIERNO ESTATAL	TOTAL
\$1,964,878.00	\$500,000.00	\$2,464,878.00

SUPERFICIE DE CULTIVOS PRINCIPALES Y BENEFICIADOS BAJO CAMPAÑA

Zarzamora	11,069.25 has
Frambuesa	844.00 has
Fresa	3796 has
Arándano	190.07 has

Actividad / Acción	Unidad de medida	Programado anual	En el mes		Acumulado al mes		
			Programado	Realizado	Programado	Realizado	% de avance
Control Mecánico -Destrucción de frutos	Kilogramo	10000.00	500.00	565	500.00	565.00	5.65%
Control Químico -Aplicación terrestre	Hectáreas	260.00	0.00	0.00	0.00	0.00	0.00%
Diagnostico -Identificación de especímenes	Dictamen	50.00	4.00	4.00	8.00	8.00	16.00%

SITUACIÓN DEL MANEJO FITOSANITARIO DE LA MOSCA DEL VINAGRE DE LAS ALAS MANCHADAS EN COAHUILA



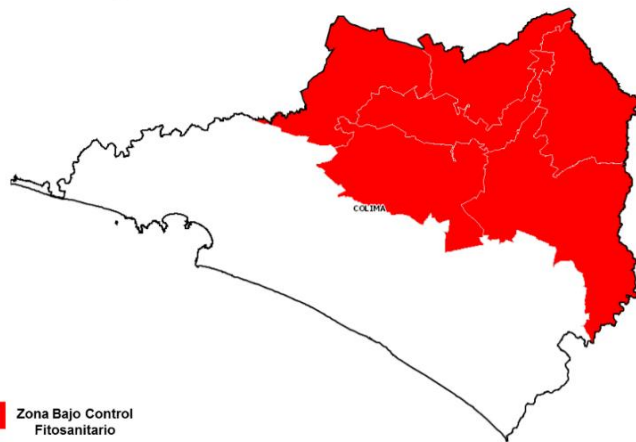
Zona Bajo Control Fitosanitario

PRESUPUESTO 2018 (PESOS)		
GOBIERNO FEDERAL	GOBIERNO ESTATAL	TOTAL
\$393,082.00	--	\$393,082.00

SUPERFICIE DE CULTIVOS PRINCIPALES Y BENEFICIADOS BAJO CAMPAÑA		
Vid	532.00 has	20 productores

Actividad / Acción	Unidad de medida	Programado anual	En el mes		Acumulado al mes		
			Programado	Realizado	Programado	Realizado	% de avance
Entrenamiento - Cursos a técnicos	Curso	2.00	0.00	0.00	0.00	1.00	50.00%
Supervisión - Supervisión	Numero	19.00	1.00	2.00	2.00	4.00	21.05%
Trampeo -Revisión de trampas	Número	6864.00	528.00	528.00	1188.00	1188.00	17.31%
-Instalación de trampas	Número	132.00	0.00	132.00	132.00	264.00	200.00%

SITUACIÓN DEL MANEJO FITOSANITARIO DE LA MOSCA DEL VINAGRE DE LAS ALAS MANCHADAS EN COLIMA



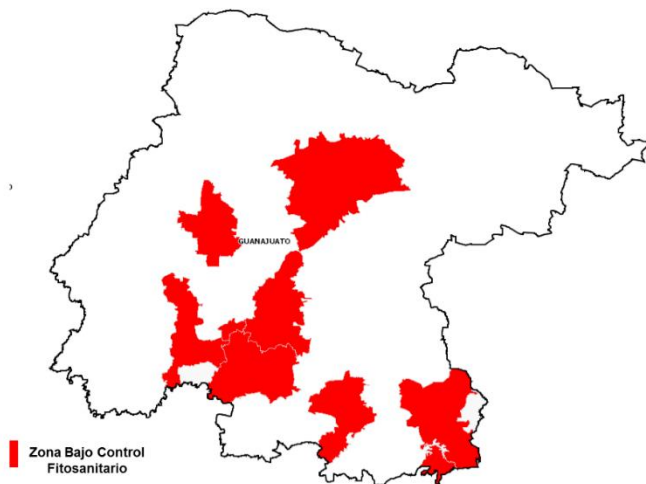
Zona Bajo Control Fitosanitario

PRESUPUESTO 2018 (PESOS)		
GOBIERNO FEDERAL	GOBIERNO ESTATAL	TOTAL
\$486,053.00	--	\$486,053.00

SUPERFICIE DE CULTIVOS PRINCIPALES Y BENEFICIADOS BAJO CAMPAÑA		
Arándano	195.50 has	60 productores
Zarzamora	141.50 has	
Frambuesa	1 ha	

Actividad / Acción	Unidad de medida	Programado anual	En el mes		Acumulado al mes		
			Programado	Realizado	Programado	Realizado	% de avance
Control Mecánico - Destrucción de frutos	Kilogramo	117.00	15.00	15.26	20.00	26.18	22.38%
Control Químico - Aplicación terrestre	Hectáreas	50.00	0.00	0.00	0.00	0.00	0.00%
Diagnostico - Identificación de especímenes	Numero	52.00	4.00	3.00	9.00	8.00	15.38%

SITUACIÓN DEL MANEJO FITOSANITARIO DE LA MOSCA DEL VINAGRE DE LAS ALAS MANCHADAS EN GUANAJUATO



PRESUPUESTO 2018 (PESOS)		
GOBIERNO FEDERAL	GOBIERNO ESTATAL	TOTAL
\$1,000,000.00	\$500,000.00	\$1,500,000.00

SUPERFICIE DE CULTIVOS PRINCIPALES Y BENEFICIADOS BAJO CAMPAÑA		
Arándano	51 has	276 productores
Frambuesa	86 has	
Fresa	1347 has	
Uva	118.50 has	
Zarzamora	34 has	

Actividad / Acción	Unidad de medida	Programado anual	En el mes		Acumulado al mes		
			Programado	Realizado	Programado	Realizado	% de avance
Control Mecánico - Destrucción de frutos	Kilogramo	200.00	0.00	0.00	0.00	0.00	0.00%
Control Químico - Aplicación terrestre	Hectáreas	120.00	0.00	0.00	0.00	0.00	0.00%
Entrenamiento - Platicas a productores	Evento	48.00	5.00	4.00	10.00	8.00	16.67%

SITUACIÓN DEL MANEJO FITOSANITARIO DE LA MOSCA DEL VINAGRE DE LAS ALAS MANCHADAS EN JALISCO



PRESUPUESTO 2018 (PESOS)		
GOBIERNO FEDERAL	GOBIERNO ESTATAL	TOTAL
\$1,000,000.00	--	\$1,000,000.00

SUPERFICIE DE CULTIVOS PRINCIPALES Y BENEFICIADOS BAJO CAMPAÑA			
Arándano	314 has	1,230 productores	
Frambuesa	2,274.80 has		
Fresa	70 has		
Zarzamora	247.50 has		

Actividad / Acción	Unidad de medida	Programado anual	En el mes		Acumulado al mes		
			Programado	Realizado	Programado	Realizado	% de avance
Control Mecánico - Destrucción de frutos	Kilogramo	1000.00	120.00	0.00	240.00	0.00	0.00%
Control Químico - Aplicación terrestre	Hectáreas	480.00	50.00	56.50	100.00	388.80	81.00%
Diagnostico -Identificación de especímenes	Dictamen	52.00	4.00	4.00	9.00	9.00	17.31%