


# DÉCIMO INFORME MENSUAL DEL MANEJO FITOSANITARIO DE LA MOSCA DEL VINAGRE DE LAS ALAS MANCHADAS



**OCTUBRE 2018**

## SITUACIÓN DEL MANEJO FITOSANITARIO DE LA MOSCA DEL VINAGRE DE LAS ALAS MANCHADAS EN BAJA CALIFORNIA



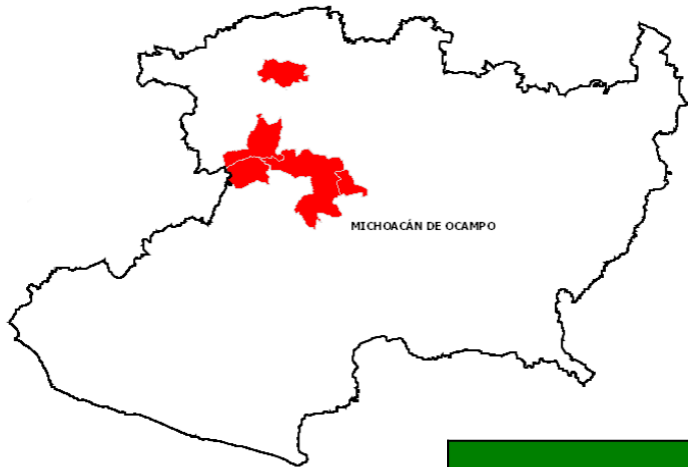
**Zona Bajo Control Fitosanitario**

PRESUPUESTO 2018 (PESOS)		
GOBIERNO FEDERAL	GOBIERNO ESTATAL	TOTAL
\$848,545.00	--	\$848,545.00

SUPERFICIE DE CULTIVOS PRINCIPALES Y BENEFICIADOS BAJO CAMPAÑA		
Fresa	154 has	52 productores
Frambuesa	753 has	
Vid	1,700 ha	

Actividad / Acción	Unidad de medida	Programado anual	En el mes		Acumulado al mes		
			Programado	Realizado	Programado	Realizado	% de avance
<b>Trampeo</b>							
- Instalación de trampas	Número	100.00	0.00	0.00	100.00	100.00	100.00
- Revisión de trampas	Número	5,200.00	500.00	477.00	4,400.00	4,240.00	81.54
<b>Muestreo</b>							
- Muestreo de frutos	Kilogramo	210.00	0.00	20.86	175.00	207.30	98.72
- Toma de muestras	Número	420.00	0.00	35.00	350.00	343.00	81.67
- Muestreo	Sitio	420.00	0.00	35.00	350.00	341.00	81.19
<b>Supervisión</b>							
- Supervisión	Número	6.00	0.00	0.00	4.00	3.00	50.00

## SITUACIÓN DEL MANEJO FITOSANITARIO DE LA MOSCA DEL VINAGRE DE LAS ALAS MANCHADAS EN MICHOACÁN



MICHOACÁN DE OCAÑO

Zona Bajo Control  
Fitosanitario

### PRESUPUESTO 2018 (PESOS)

GOBIERNO FEDERAL	GOBIERNO ESTATAL	TOTAL
\$1,964,878.00	\$500,000.00	\$2,464,878.00

### SUPERFICIE DE CULTIVOS PRINCIPALES Y BENEFICIADOS BAJO CAMPAÑA

Zarzamora	11,069.25 has
Frambuesa	844 has
Fresa	3,796 has
Arándano	190.07 has

Actividad / Acción	Unidad de medida	Programado anual	En el mes		Acumulado al mes		
			Programado	Realizado	Programado	Realizado	% de avance
<b>Trampeo</b>							
- Instalación de trampas	Número	3,600.00	300.00	314.00	3,000.00	3,044.00	84.56
- Revisión de trampas	Número	14,500.00	1,500.00	1,554.00	12,500.00	12,555.00	86.59
<b>Diagnóstico</b>							
- Identificación de especímenes	Dictámen	50.00	5.00	5.00	43.00	43.00	86.00
<b>Muestreo</b>							
- Muestreo de frutos	Kilogramo	600.00	120.00	138.61	540.00	543.96	90.66
- Toma de muestras	Número	2,000.00	400.00	436.00	1,800.00	1,812.00	90.60
- Muestreo	Sitio	2,000.00	400.00	436.00	1,800.00	1,812.00	90.60
<b>Control Mecánico</b>							
- Destrucción de frutos	Kilogramo	10,000.00	1,000.00	938.00	9,600.00	18,713.00	187.13
<b>Control Químico</b>							
- Aplicación terrestre	Hectáreas	260.00	40.00	37.70	260.00	111.90	43.04
<b>Entrenamiento</b>							
- Cursos a técnicos	Curso	5.00	1.00	0.00	5.00	5.00	100.00
- Platicas a productores	Evento	20.00	2.00	0.00	18.00	24.00	120.00

## SITUACIÓN DEL MANEJO FITOSANITARIO DE LA MOSCA DEL VINAGRE DE LAS ALAS MANCHADAS EN COAHUILA



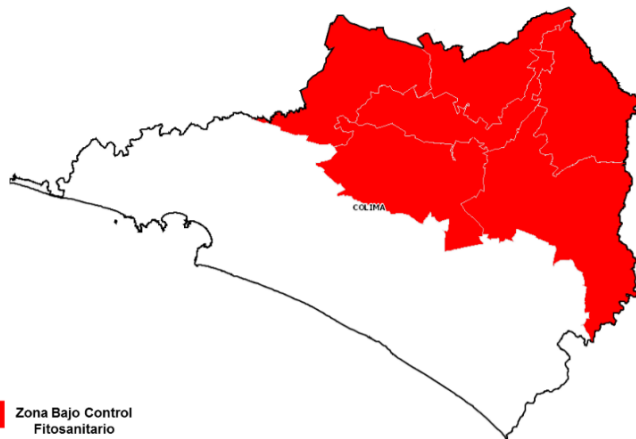
**Zona Bajo Control Fitosanitario**

PRESUPUESTO 2018 (PESOS)		
GOBIERNO FEDERAL	GOBIERNO ESTATAL	TOTAL
\$393,082.00	--	\$393,082.00

SUPERFICIE DE CULTIVOS PRINCIPALES Y BENEFICIADOS BAJO CAMPAÑA		
Vid	532 has	20 productores

Actividad / Acción	Unidad de medida	Programado anual	En el mes		Acumulado al mes		
			Programado	Realizado	Programado	Realizado	% de avance
<b>Trampeo</b>							
- Instalación de trampas	Número	132.00	0.00	0.00	132.00	1,845.00	1,397.73
- Revisión de trampas	Número	6,864.00	660.00	0.00	5,808.00	5,176.00	75.41
<b>Entrenamiento</b>							
- Cursos a técnicos	Curso	2.00	0.00	0.00	1.00	1.00	0.00
<b>Supervisión</b>							
- Supervisión	Número	19.00	2.00	0.00	15.00	26.00	136.84

## SITUACIÓN DEL MANEJO FITOSANITARIO DE LA MOSCA DEL VINAGRE DE LAS ALAS MANCHADAS EN COLIMA



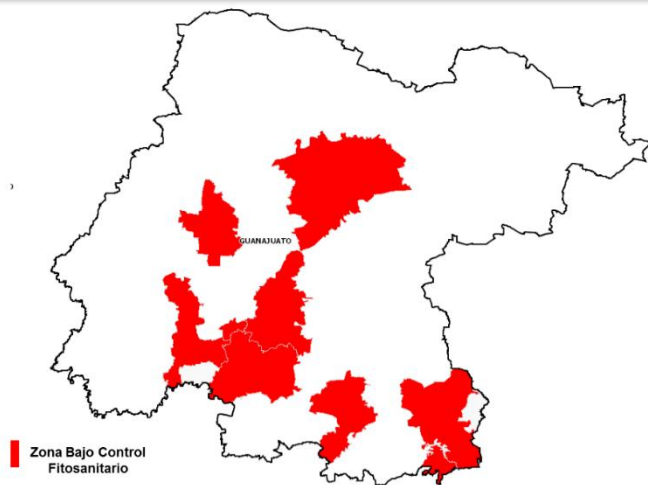
Zona Bajo Control Fitosanitario

PRESUPUESTO 2018 (PESOS)		
GOBIERNO FEDERAL	GOBIERNO ESTATAL	TOTAL
\$486,053.00	--	\$486,053.00

SUPERFICIE DE CULTIVOS PRINCIPALES Y BENEFICIADOS BAJO CAMPAÑA		
Arándano	195.50 has	60 productores
Zarzamora	141.50 has	
Frambuesa	1 ha	

Actividad / Acción	Unidad de medida	Programado anual	En el mes		Acumulado al mes		
			Programado	Realizado	Programado	Realizado	% de avance
<b>Control Mecánico</b>							
- Destrucción de frutos	Kilogramo	117.00	21.00	0.00	112.00	69.19	59.14
<b>Control Químico</b>							
- Aplicación terrestre	Hectáreas	50.00	10.00	0.00	50.00	9.00	18.00
<b>Entrenamiento</b>							
- Platicas a productores	Evento	5.00	1.00	0.00	5.00	2.00	40.00
- Cursos a técnicos	Curso	1.00	1.00	0.00	1.00	1.00	100.00
<b>Muestreo</b>							
- Muestreo de frutos	Kilogramo	117.00	21.00	20.25	112.00	89.44	76.44
- Toma de muestras	Número	470.00	80.00	50.00	446.00	263.00	55.96
- Muestreo	Sitio	350.00	80.00	49.00	327.00	222.00	63.43
<b>Supervisión</b>							
- Supervisión	Número	12.00	1.00	0.00	10.00	8.00	66.67
<b>Trampeo</b>							
- Instalación de trampas	Número	80.00	0.00	0.00	80.00	80.00	100.00
- Revisión de trampas	Número	3,647.00	360.00	354.00	3,177.00	2,264.00	62.08
<b>Diagnóstico</b>							
- Identificación de especímenes	Número	52.00	5.00	0.00	44.00	29.00	55.77

## SITUACIÓN DEL MANEJO FITOSANITARIO DE LA MOSCA DEL VINAGRE DE LAS ALAS MANCHADAS EN GUANAJUATO

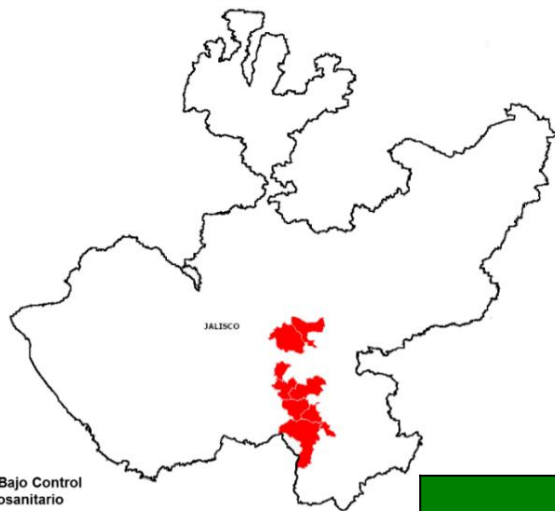


PRESUPUESTO 2018 (PESOS)		
GOBIERNO FEDERAL	GOBIERNO ESTATAL	TOTAL
\$1,000,000.00	\$500,000.00	\$1,500,000.00

SUPERFICIE DE CULTIVOS PRINCIPALES Y BENEFICIADOS BAJO CAMPAÑA		
Arándano	51 has	276 productores
Frambuesa	86 has	
Fresa	1,347 has	
Uva	118.50 has	
Zarzamora	34 has	

Actividad / Acción	Unidad de medida	Programado anual	En el mes		Acumulado al mes		
			Programado	Realizado	Programado	Realizado	% de avance
<b>Trampeo</b>							
- Instalación de trampas	Número	468.00	0.00	7.00	468.00	490.00	104.70
- Revisión de trampas	Número	22,932.00	1,872.00	2,077.00	18,720.00	17,979.00	78.40
<b>Muestreo</b>							
- Toma de muestras	Número	120.00	12.00	9.00	96.00	99.00	82.50
- Muestreo	Sitio	120.00	12.00	9.00	96.00	99.00	82.50
- Muestreo de frutos	Kilogramo	120.00	12.00	9.00	96.00	99.00	82.50
<b>Control Mecánico</b>							
- Destrucción de frutos	Kilogramo	200.00	50.00	60.00	150.00	268.00	134.00
<b>Control Químico</b>							
- Aplicación terrestre	Hectáreas	120.00	30.00	19.00	90.00	137.00	114.17
<b>Entrenamiento</b>							
- Platicas a productores	Evento	48.00	5.00	3.00	38.00	28.00	58.33
<b>Supervisión</b>							
- Supervisión	Número	6.00	0.00	0.00	4.00	4.00	66.67

## SITUACIÓN DEL MANEJO FITOSANITARIO DE LA MOSCA DEL VINAGRE DE LAS ALAS MANCHADAS EN JALISCO



PRESUPUESTO 2018 (PESOS)		
GOBIERNO FEDERAL	GOBIERNO ESTATAL	TOTAL
\$1,000,000.00	--	\$1,000,000.00

SUPERFICIE DE CULTIVOS PRINCIPALES Y BENEFICIADOS BAJO CAMPAÑA		
Arándano	314 has	1,230 productores
Frambuesa	2,274.80 has	
Fresa	70 has	
Zarzamora	247.50 has	

Zona Bajo Control Fitosanitario

Actividad / Acción	Unidad de medida	Programado anual	En el mes		Acumulado al mes		
			Programado	Realizado	Programado	Realizado	% de avance
<b>Control Mecánico</b>							
- Destrucción de frutos	Kilogramo	1,000.00	150.00	0.00	730.00	0.00	0.00
<b>Control Químico</b>							
- Aplicación terrestre	Hectáreas	480.00	40.00	362.50	380.00	1,002.20	208.79
<b>Entrenamiento</b>							
- Platicas a productores	Evento	3.00	1.00	3.00	3.00	12.00	400.00
<b>Muestreo</b>							
- Toma de muestras	Número	1,220.00	120.00	108.00	980.00	767.00	62.87
- Muestreo	Sitio	610.00	60.00	108.00	490.00	767.00	125.74
- Muestreo de frutos	Kilogramo	305.00	30.00	57.50	245.00	390.00	127.87
<b>Supervisión</b>							
- Supervisión	Número	12.00	1.00	1.00	10.00	10.00	83.33
<b>Trampeo</b>							
- Instalación de trampas	Número	1,200.00	100.00	100.00	1,000.00	1,000.00	83.33
- Revisión de trampas	Número	5,200.00	500.00	468.00	4,400.00	4,111.00	79.06
<b>Diagnóstico</b>							
- Identificación de especímenes	Dictámen	52.00	5.00	5.00	44.00	44.00	84.62