

REPORTE SEMANAL DE PRECIOS DE AZÚCAR,

No. 39, ciclo azucarero 2018/19

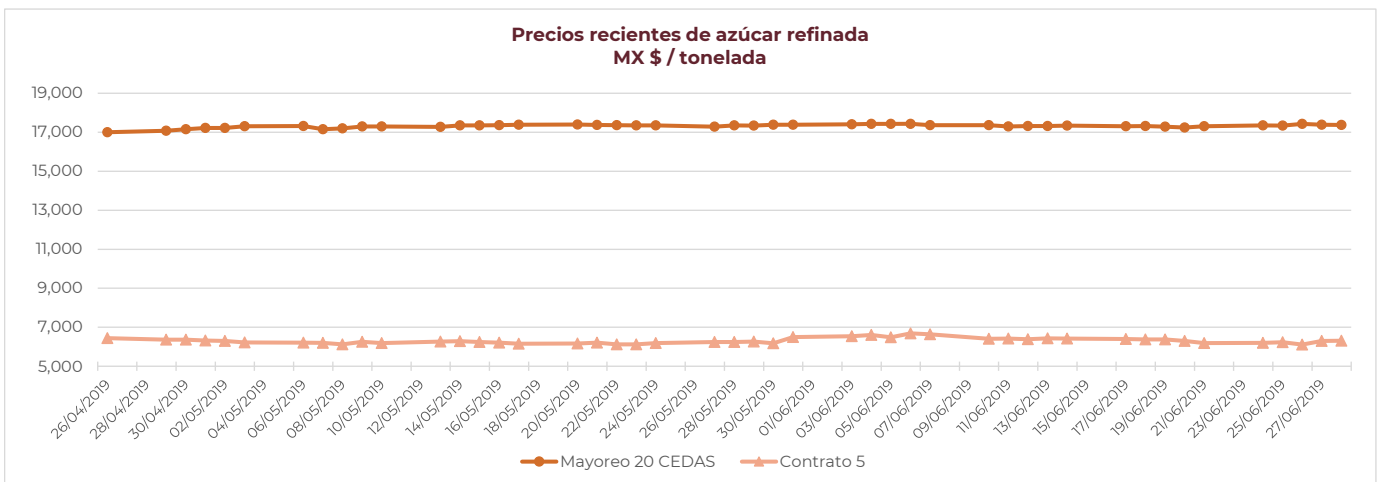
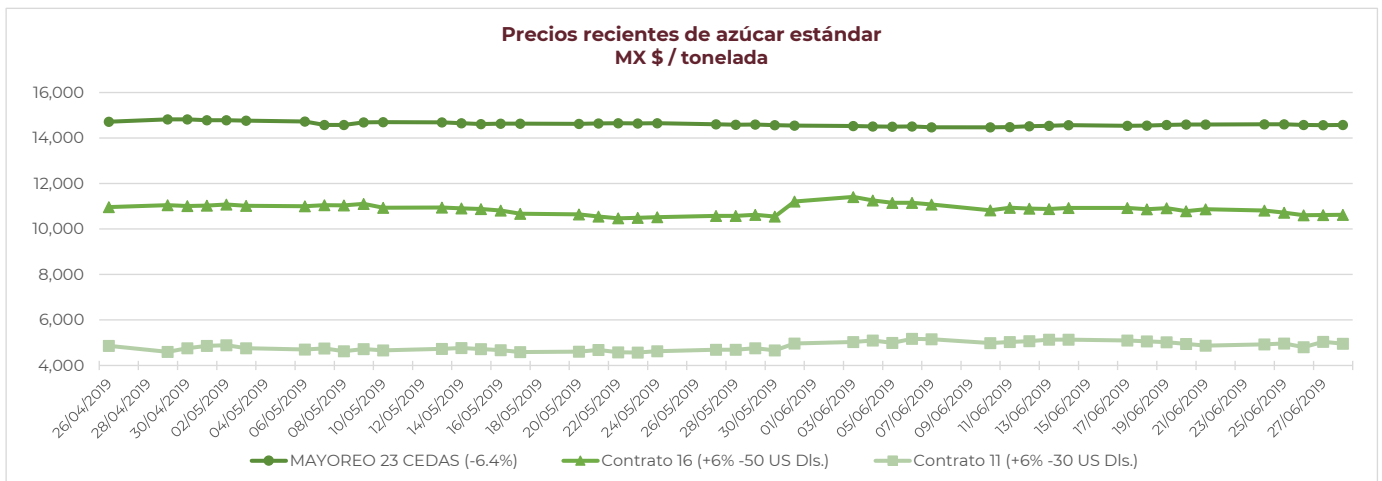
al 28/Jun/2019



PRECIOS RECIENTES

CONCEPTO	24/06/2019	25/06/2019	26/06/2019	27/06/2019	28/06/2019	Promedio Semanal	Promedio Mensual	Promedio del ciclo
Tipo de cambio fix (MX Pesos / US Dólar)	19.18	19.23	19.14	19.17	19.21	19.19	19.27	19.38
MX \$ / TONELADA								
AZÚCAR ESTÁNDAR								
Mayoreo 23 CEDAS (-6.4%)	14,605.40	14,600.14	14,577.52	14,568.66	14,570.69	14,584.48	14,543.31	12,901.37
Contrato 16 (+6% -50 US Dls.)	10,808.55	10,720.90	10,607.57	10,612.08	10,625.35	10,674.89	10,912.13	10,733.80
Contrato 11 (+6% -30 US Dls.)	4,925.07	4,963.27	4,807.66	5,037.74	4,954.03	4,937.55	5,024.61	5,126.67
Consumidor *	---	---	---	---	---	23,801.67	23,836.25	22,550.25
AZÚCAR REFINADA								
Mayoreo 20 CEDAS	17,347.49	17,345.14	17,426.02	17,390.73	17,378.96	17,377.67	17,352.75	16,519.08
Contrato 5	6,196.21	6,231.50	6,110.83	6,300.69	6,308.14	6,229.47	6,389.56	6,603.15
Consumidor *	---	---	---	---	---	26,608.33	27,731.67	27,107.65

* Nota: Precios promedio al consumidor en la Ciudad de México, Guadalajara, Jal., y Monterrey, N.L.



REPORTE SEMANAL DE PRECIOS DE AZÚCAR,

No. 39, ciclo azucarero 2018/19

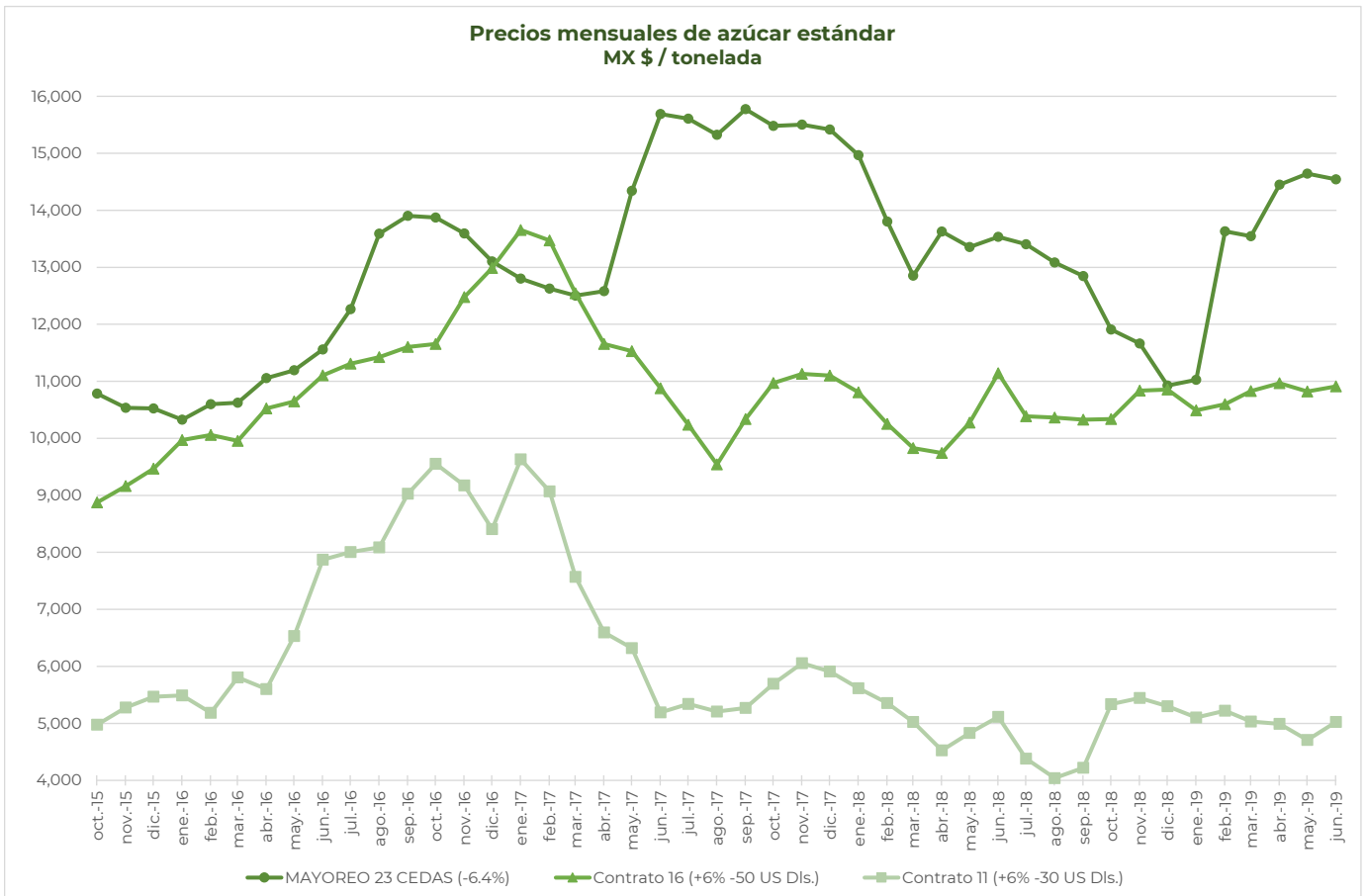
al 28/Jun/2019



CICLO 2018/19 VS 2017/18

CONCEPTO	Promedio semanal (Sem. 39 de cada ciclo)			Promedio mensual de cada ciclo			Promedio de cada ciclo		
	24 al 28 jun 2019 (a)	25 al 29 jun 2018 (b)	Variación %	1 al 28 jun 2019 (a)	1 al 29 jun 2018 (b)	Variación %	1 oct 2018 al 28 jun 2019 (a)	1 oct 2017 al 29 jun 2018 (b)	Variación %
	MX Pesos / tonelada		(a) / (b)	MX Pesos / tonelada		(a) / (b)	MX Pesos / tonelada		(a) / (b)
Tipo de cambio fix (MX \$ / US \$)	19.19	19.92	-3.66	19.27	20.30	-5.07	19.38	19.05	1.76
AZÚCAR ESTÁNDAR									
Mayoreo 23 CEDAS (-6.4%)	14,584.48	13,651.93	6.83	14,543.31	13,533.37	7.46	12,901.37	14,295.33	-9.75
Contrato 16 (+6% -50 US Dls.)	10,674.89	10,965.41	-2.65	10,912.13	11,140.48	-2.05	10,733.80	10,585.23	1.40
Contrato 11 (+6% -30 US Dls.)	4,937.55	4,948.19	-0.22	5,024.61	5,114.22	-1.75	5,126.67	5,343.29	-4.05
Consumidor *	23,801.67	23,731.67	0.29	23,836.25	23,772.14	0.27	22,550.25	24,746.71	-8.88
AZÚCAR REFINADA									
Mayoreo 20 CEDAS	17,377.67	16,824.02	3.29	17,352.75	16,772.61	3.46	16,519.08	17,582.02	-6.05
Contrato 5	6,229.47	6,918.97	-9.97	6,389.56	7,014.83	-8.91	6,603.15	6,862.44	-3.78
Consumidor *	26,608.33	28,741.67	-7.42	27,731.67	28,812.00	-3.75	27,107.65	28,741.32	-5.68

* Nota: Precios promedio al consumidor en la Ciudad de México, Guadalajara, Jal., y Monterrey, N.L.



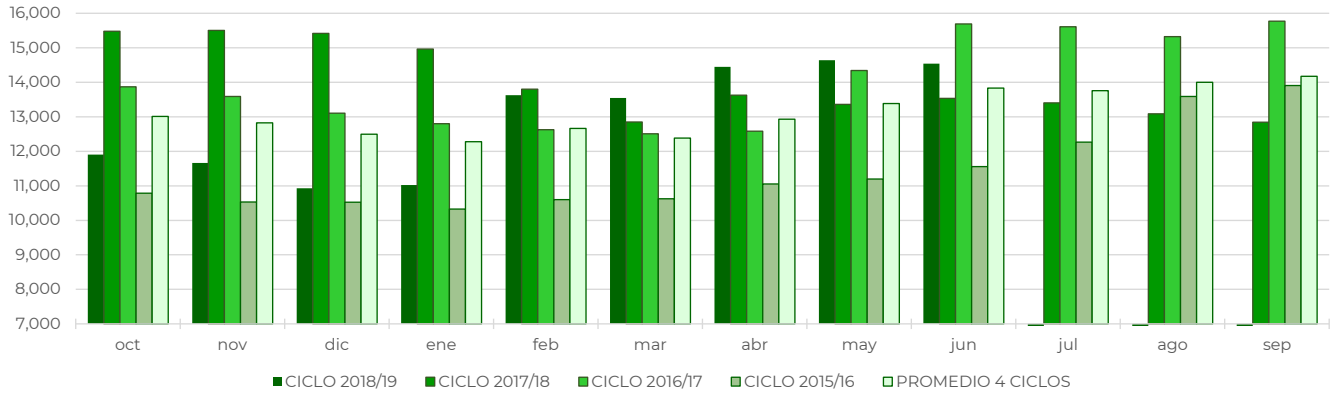
REPORTE SEMANAL DE PRECIOS DE AZÚCAR,

No. 39, ciclo azucarero 2018/19

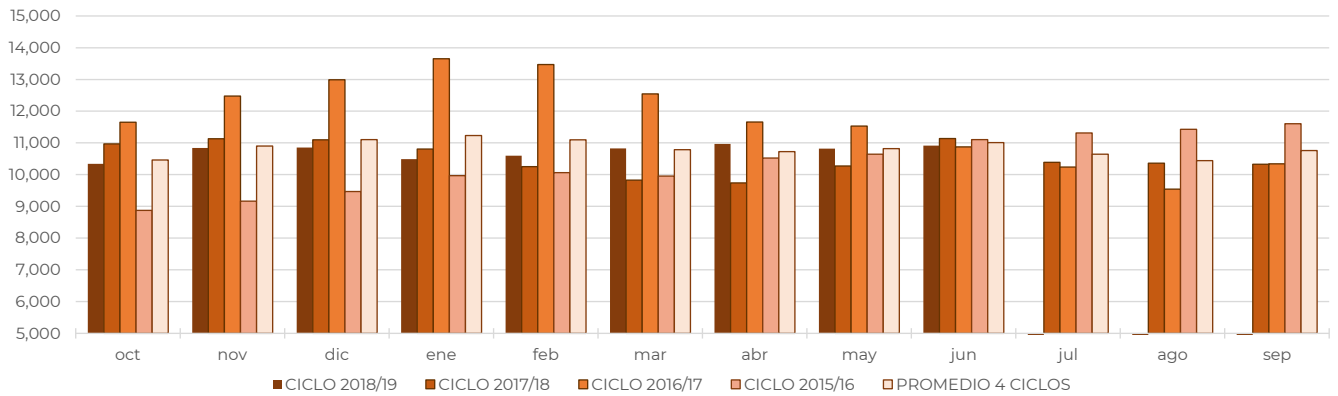
al 28/Jun/2019



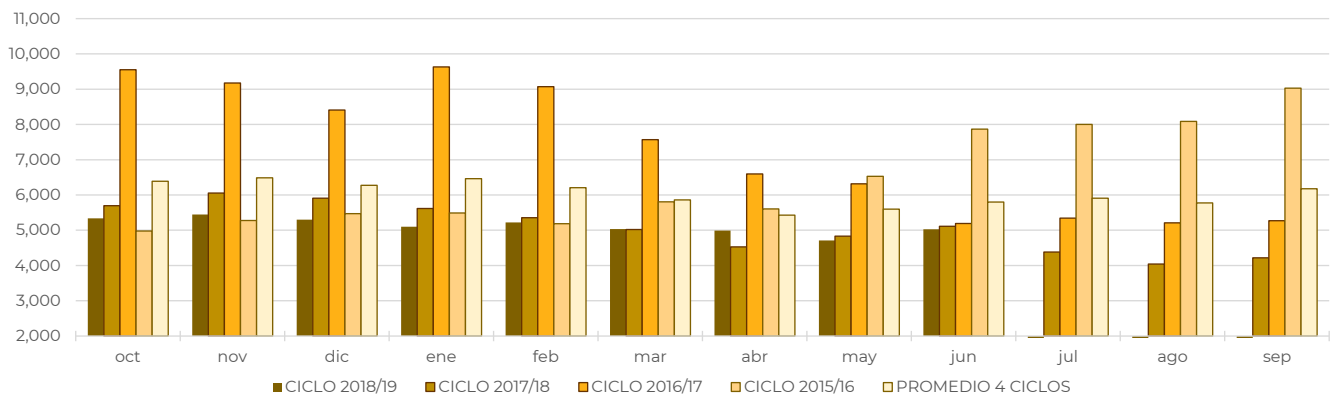
Comparativo de precios mensuales al mayoreo, 23 CEDAS -6.4%
MX \$ / tonelada



Comparativo de precios mensuales Contrato 16, +6% - 50 US Dls.
MX \$ / tonelada



Comparativo de precios mensuales Contrato 11, +6% - 30 US Dls.
MX \$ / tonelada



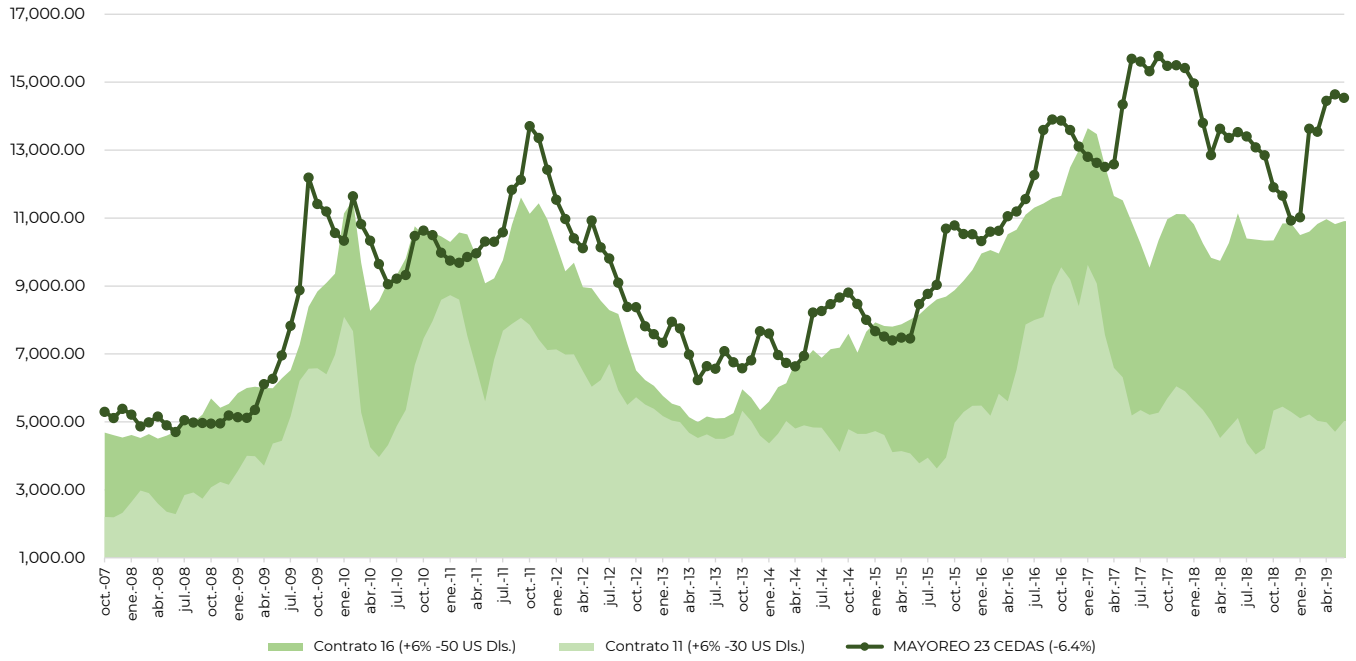
REPORTE SEMANAL DE PRECIOS DE AZÚCAR,

No. 39, ciclo azucarero 2018/19

al 28/Jun/2019



Histórico de precios de azúcar estándar (MX\$/t)



Histórico de precios de azúcar refinada (MX\$/t)

