

# REPORTE SEMANAL DE PRECIOS DE AZÚCAR,

No. 37, ciclo azucarero 2018/19

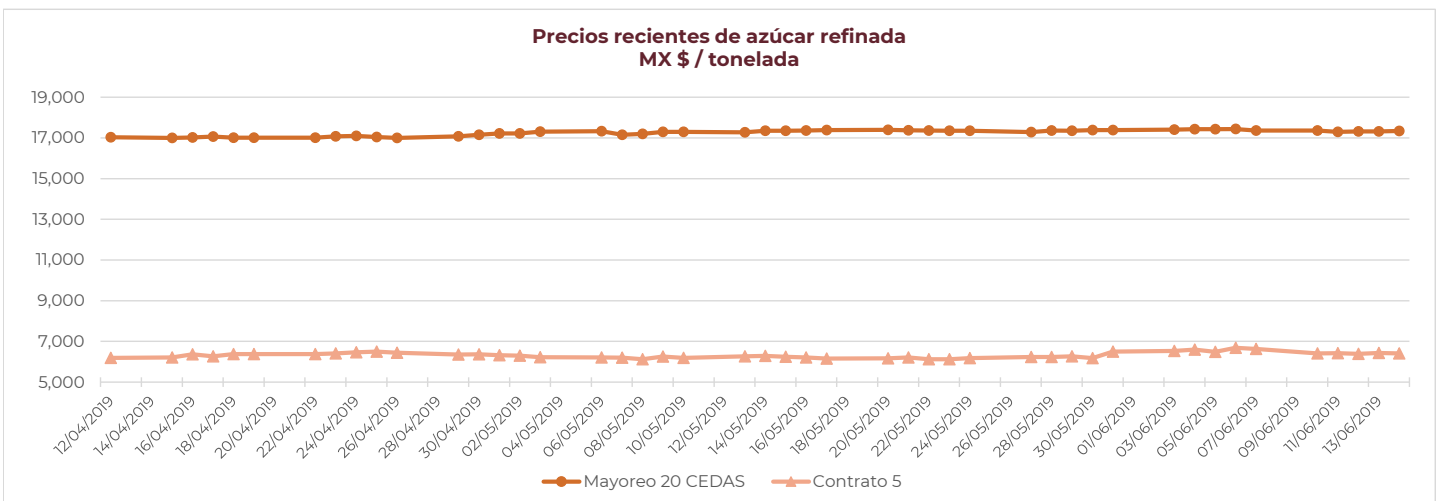
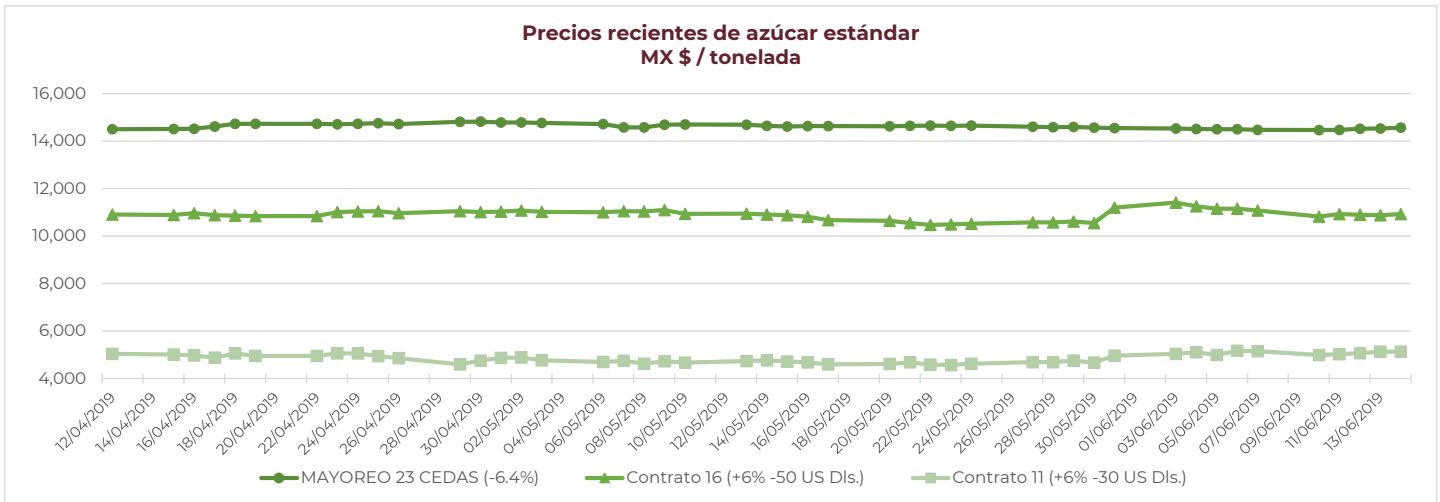
al 14/Jun/2019



## PRECIOS RECIENTES

CONCEPTO	10/06/2019	11/06/2019	12/06/2019	13/06/2019	14/06/2019	Promedio Semanal	Promedio Mensual	Promedio del ciclo
<b>Tipo de cambio fix</b> (MX Pesos / US Dólar)	19.20	19.12	19.14	19.16	19.15	19.16	19.40	19.40
<b>MX \$ / TONELADA</b>								
<b>AZÚCAR ESTÁNDAR</b>								
<b>Mayoreo 23 CEDAS (-6.4%)</b>	14,469.82	14,477.34	14,520.46	14,535.92	14,566.52	14,514.01	14,509.35	12,805.60
<b>Contrato 16 (+6% -50 US Dls.)</b>	10,820.22	10,930.53	10,899.48	10,883.05	10,923.30	10,891.32	11,049.77	10,731.49
<b>Contrato 11 (+6% -30 US Dls.)</b>	4,988.72	5,030.04	5,070.05	5,135.21	5,130.98	5,071.00	5,080.37	5,135.64
<b>Consumidor *</b>	---	---	---	---	---	24,165.00	23,871.67	22,481.91
<b>AZÚCAR REFINADA</b>								
Mayoreo 20 CEDAS	17,362.14	17,300.29	17,321.69	17,314.87	17,343.48	17,328.50	17,370.02	16,472.43
Contrato 5	6,408.37	6,421.23	6,386.45	6,433.52	6,414.81	6,412.88	6,501.45	6,621.43
Consumidor *	---	---	---	---	---	28,155.00	28,052.50	27,091.26

\* Nota: Precios promedio al consumidor en la Ciudad de México, Guadalajara, Jal., y Monterrey, N.L.



# REPORTE SEMANAL DE PRECIOS DE AZÚCAR,

No. 37, ciclo azucarero 2018/19

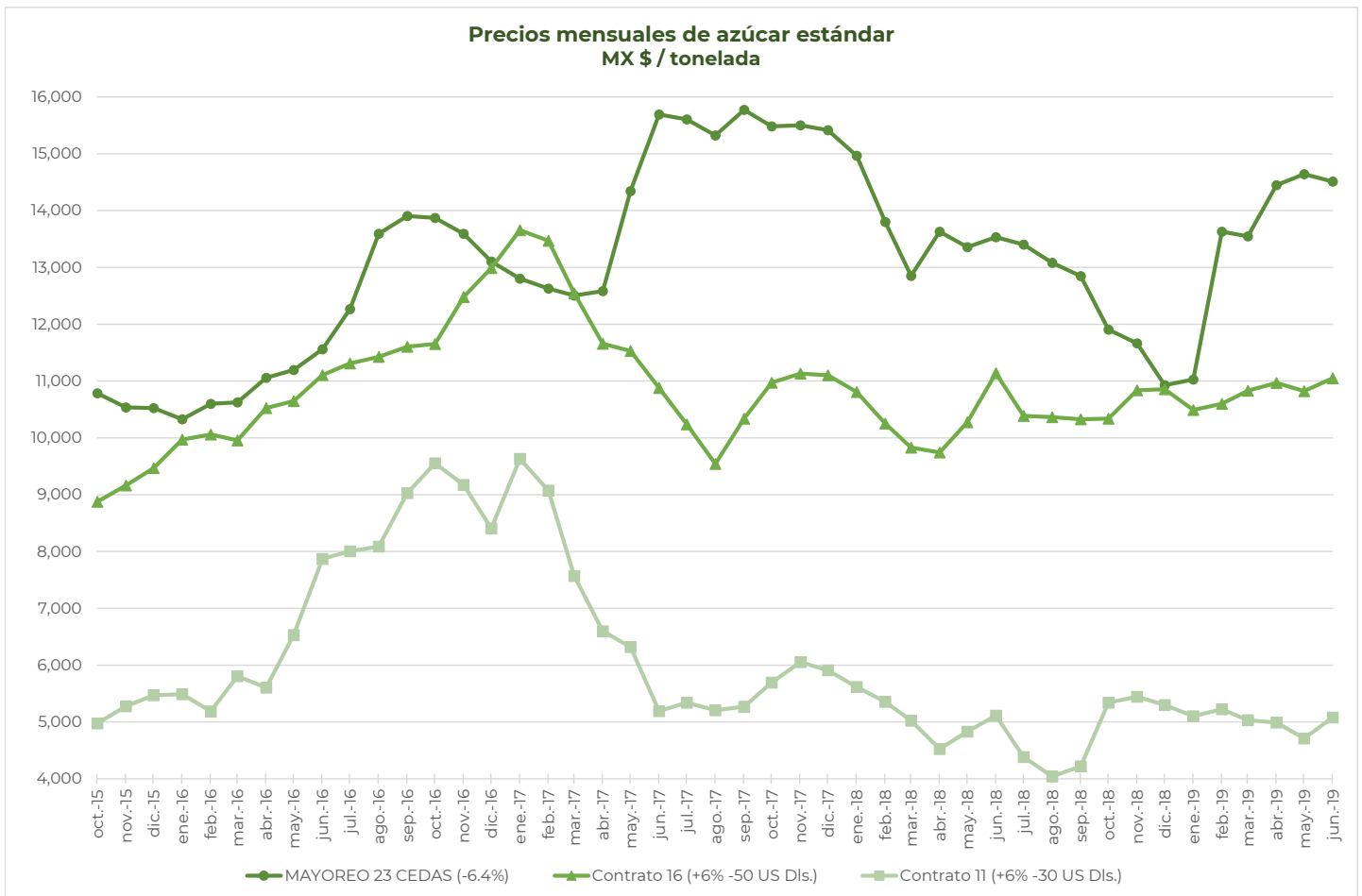
al 14/Jun/2019



## CICLO 2018/19 VS 2017/18

CONCEPTO	Promedio semanal (Sem. 37 de cada ciclo)			Promedio mensual de cada ciclo			Promedio de cada ciclo		
	10 al 14 jun 2019 (a)	11 al 15 jun 2018 (b)	Variación %	1 al 14 jun 2019 (a)	1 al 15 jun 2018 (b)	Variación %	1 oct 2018 al 14 jun 2019 (a)	1 oct 2017 al 15 jun 2018 (b)	Variación %
	MX Pesos / tonelada (a) / (b)			MX Pesos / tonelada (a) / (b)			MX Pesos / tonelada (a) / (b)		
<b>Tipo de cambio fix (MX \$ / US \$)</b>	19.16	20.62	-7.11	19.40	20.42	-4.99	19.40	18.98	2.17
<b>AZÚCAR ESTÁNDAR</b>									
<b>Mayoreo 23 CEDAS (-6.4%)</b>	14,514.01	13,569.34	6.96	14,509.35	13,422.23	8.10	12,805.60	14,331.67	-10.65
<b>Contrato 16 (+6% -50 US Dls.)</b>	10,891.32	11,334.03	-3.91	11,049.77	11,132.29	-0.74	10,731.49	10,552.99	1.69
<b>Contrato 11 (+6% -30 US Dls.)</b>	5,071.00	5,304.62	-4.40	5,080.37	5,204.71	-2.39	5,135.64	5,362.06	-4.22
Consumidor *	24,165.00	23,838.33	1.37	23,871.67	23,760.45	0.47	22,481.91	24,799.26	-9.34
<b>AZÚCAR REFINADA</b>									
Mayoreo 20 CEDAS	17,328.50	16,780.29	3.27	17,370.02	16,731.55	3.82	16,472.43	17,625.45	-6.54
Contrato 5	6,412.88	7,200.66	-10.94	6,501.45	7,072.97	-8.08	6,621.43	6,857.47	-3.44
Consumidor *	28,155.00	28,968.33	-2.81	28,052.50	28,930.00	-3.03	27,091.26	28,747.07	-5.76

\* Nota: Precios promedio al consumidor en la Ciudad de México, Guadalajara, Jal., y Monterrey, N.L.





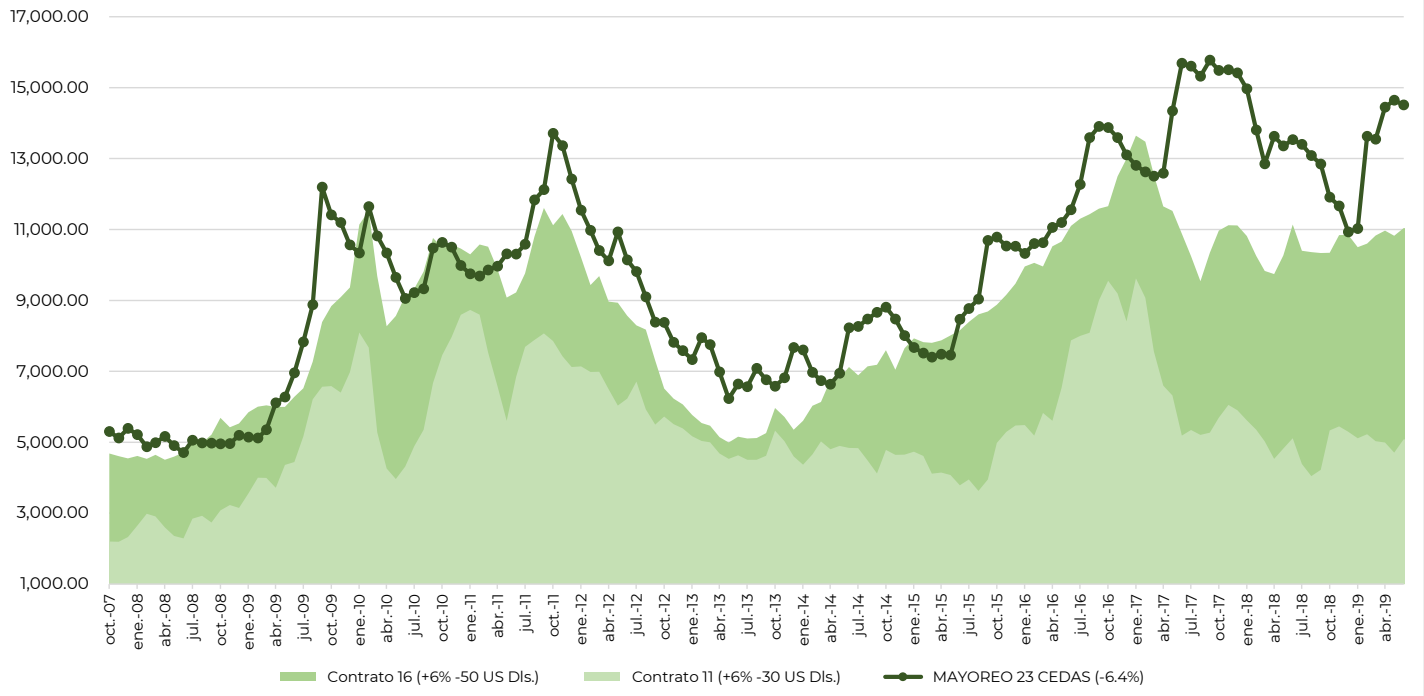
# REPORTE SEMANAL DE PRECIOS DE AZÚCAR,

No. 37, ciclo azucarero 2018/19

al 14/Jun/2019



### Histórico de precios de azúcar estándar (MX\$/t)



### Histórico de precios de azúcar refinada (MX\$/t)

