

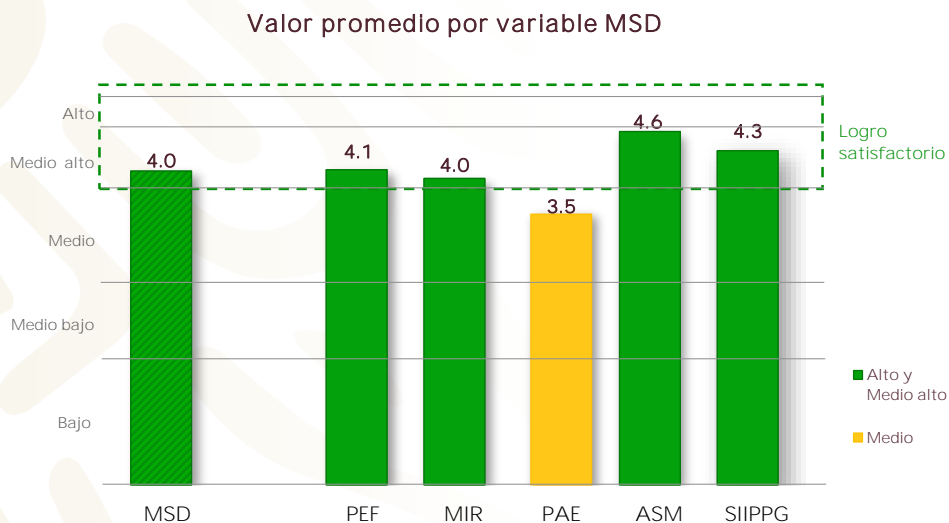
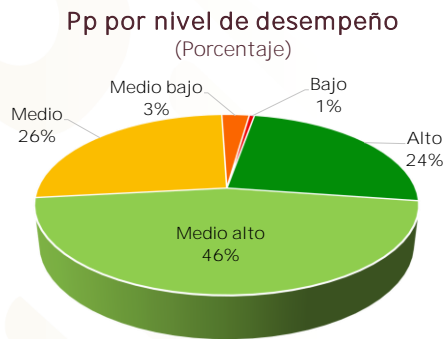
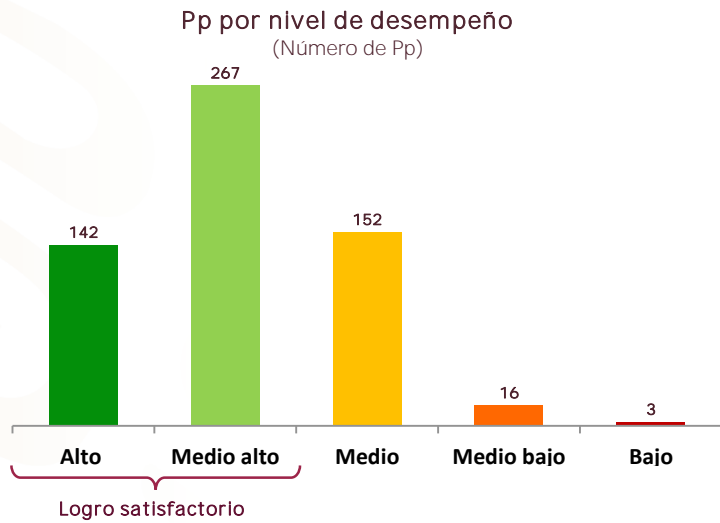


MODELO SINTÉTICO DE INFORMACIÓN DEL DESEMPEÑO (MSD)

Resultados globales ejercicio fiscal 2018

Para el ejercicio fiscal 2018 se valoró la información de desempeño de 580 Programas presupuestarios (Pp) correspondientes a 32 ramos administrativos, ramos generales y entidades sujetas a control presupuestario directo que forman parte del gasto programable.

Número de Pp por nivel de desempeño		
Nivel	Núm. Pp	
Alto	142	
Medio alto	267	
Medio	152	
Medio bajo	16	
Bajo	3	





MODELO SINTÉTICO DE INFORMACIÓN DEL DESEMPEÑO (MSD)

Resultados globales del ejercicio fiscal 2018
Ranking por ramo

Para el ejercicio fiscal 2018, el 84% de los 32 ramos que forman parte del universo de análisis del MSD, presentaron "logro satisfactorio"; es decir, los Pp a su cargo obtuvieron una valoración cuantitativa promedio de su desempeño mayor o igual a 3.8.

Nivel de desempeño por ramo
(Promedio MSD)

