

**MODELO SINTÉTICO DE INFORMACIÓN DEL DESEMPEÑO (MSD)**  
Ejercicio fiscal 2018

**Resultados generales del Programa presupuestario**

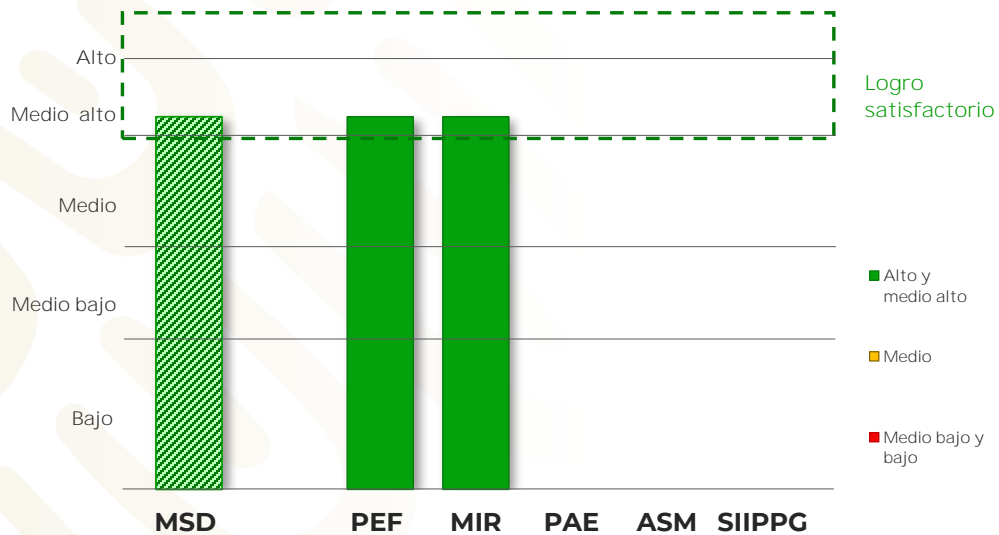
Ramo 51 Instituto de Seguridad y Servicios Sociales de los Trabajadores del Estado

Pp M001 Actividades de apoyo administrativo

Variable	MSD cuantitativo	MSD cualitativo
<b>MSD</b>	<b>4.0</b>	<b>MEDIO ALTO</b>
PEF	4.0	MEDIO ALTO
MIR	4.0	MEDIO ALTO
PAE	NA	NA
ASM	NA	NA
SIIPPG	NA	NA

**Escala MSD 2018**

Nivel de desempeño



## Resultados del Programa presupuestario por variable

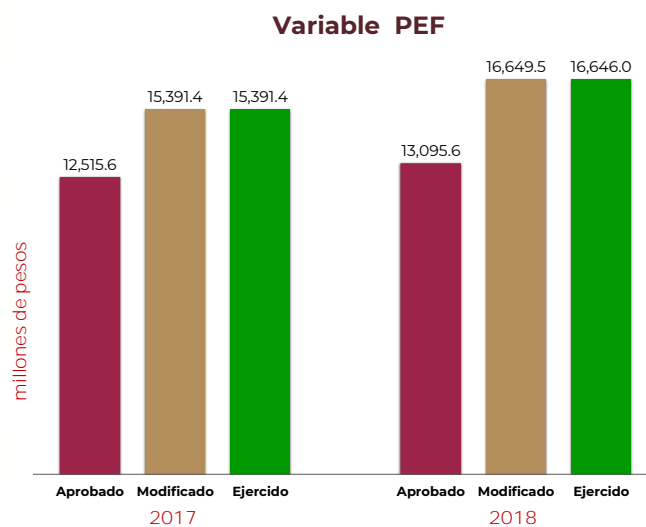
### I. Presupuesto de Egresos de la Federación PEF 2018

Ramo 51 Instituto de Seguridad y Servicios Sociales de los Trabajadores del Estado

Pp M001 Actividades de apoyo administrativo

Variable PEF 2018	
Cuantitativo	Cualitativo
4.0	MEDIO ALTO

Subvariables PEF			
Ejercicio t-1 2017		Ejercicio t 2018	
Cuantitativa	Cualitativa	Cuantitativa	Cualitativa
4.0	MEDIO ALTO	4.0	MEDIO ALTO



2017					2018				
Aprobado	Modificado	Ejercido	% Ejecución	Valoración MSD	Aprobado	Modificado	Ejercido	% Ejecución	Valoración MSD
12,515.6	15,391.4	15,391.4	123.0	4.0	13,095.6	16,649.5	16,646.0	127.1	4.0

mdp: millones de pesos

La variable PEF valora la planeación eficaz del gasto del Pp durante los últimos dos ejercicios fiscales, midiendo la variación del presupuesto ejercido reportado en la Cuenta Pública respecto del presupuesto aprobado (o en su caso, del modificado) en el Presupuesto de Egresos de la Federación. A tales variaciones se les asigna una ponderación de 65% para el ejercicio fiscal valorado (t) y de 35% para el ejercicio fiscal inmediato anterior (t-1).

## II. Matriz de Indicadores para Resultados MIR 2018

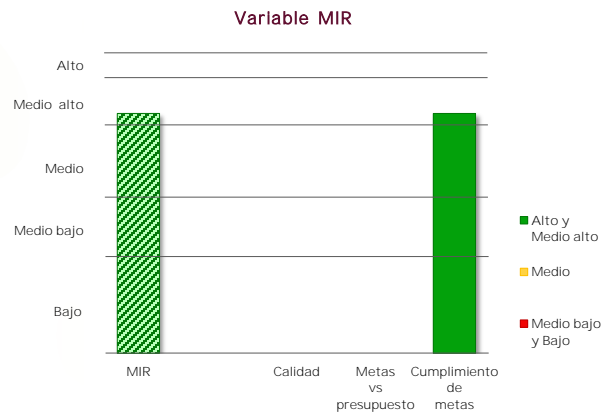
1/2

**Ramo** 51 Instituto de Seguridad y Servicios Sociales de los Trabajadores del Estado

**Pp** M001 Actividades de apoyo administrativo

Variable y subvariables	Variable MSD-MIR	
	Cuantitativo	Cualitativo
<b>MIR</b>	<b>4.0</b>	<b>MEDIO ALTO</b>
Calidad	NA	NA
Metas vs presupuesto	NA	NA
Cumplimiento metas	4.0	MEDIO ALTO

El resultado de la variable MIR se obtiene del promedio simple de las valoraciones de tres subvariables. Para el caso de Pp exentos de registrar MIR, se considera únicamente la subvariable cumplimiento de metas al periodo a partir de los avances de los indicadores de las FID.



### Caso 1: Pp obligados a registrar MIR

#### a) Calidad de la MIR

Año de valoración	Calificación	Valoración cuantitativa
NA	NA	NA

La subvariable "Calidad" considera las valoraciones emitidas por el Consejo Nacional de Evaluación de la Política de Desarrollo Social (CONEVAL) y la Secretaría de Hacienda y Crédito Público (SHCP) a las MIR de los Pp.

#### b) Metas vs presupuesto

Indicadores de propósito comparables entre t y t-1	Mt	Mt-1	Pt (mdp)	Pt-1 (mdp)	Cociente de metas / Cociente de presupuesto	Escala MSD
NA	NA	NA	NA	NA	NA	NA

La subvariable "Metas vs presupuesto" mide la variación anual de metas respecto de la variación anual del presupuesto, aplicable solo para indicadores de propósito comparables entre el ejercicio fiscal presente y el anterior. La subvariable se obtiene del cociente de las metas modificadas del ejercicio fiscal actual (Mt) y las metas alcanzadas en el ejercicio anterior (Mt-1), respecto del cociente del presupuesto modificado del ejercicio fiscal actual (Pt) y el presupuesto ejercido del año anterior (Pt-1).

$$V(M, P)_t = \frac{\frac{M_t}{M_{t-1}}}{\frac{P_t}{P_{t-1}}}$$

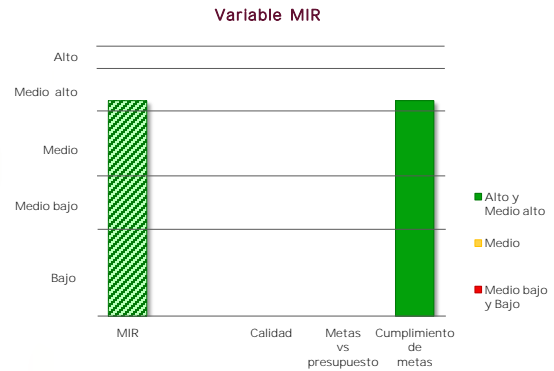
## II. Matriz de Indicadores para Resultados MIR 2018

2/2

**Ramo 51 Instituto de Seguridad y Servicios Sociales de los Trabajadores del Estado**
**Pp M001 Actividades de apoyo administrativo**

Variable y subvariables	Variable MSD-MIR	
	Cuantitativo	Cualitativo
<b>MIR</b>	<b>4.0</b>	<b>MEDIO ALTO</b>
Calidad	NA	NA
Metas vs presupuesto	NA	NA
Cumplimiento metas	4.0	MEDIO ALTO

El resultado de la variable MIR se obtiene del promedio simple de las valoraciones de tres subvariables. Para el caso de Pp exentos de registrar MIR, se considera únicamente la subvariable cumplimiento de metas al periodo a partir de los avances de los indicadores de las FID.



### Caso 1: Pp obligados a registrar MIR

#### c) Cumplimiento de metas de los indicadores MIR

Indicadores de nivel propósito	Sentido del indicador	Meta aprobada	Meta ajustada	Meta alcanzada	% Avance	Cumplimiento MSD
NA	NA	NA	NA	NA	NA	NA

La subvariable "Cumplimiento de Metas" representa el porcentaje de cumplimiento respecto de las metas modificadas de los indicadores de nivel Propósito de la MIR, o en su caso, de los indicadores de las FID.

### Caso 2: Pp exentos de registrar MIR

#### Cumplimiento de metas indicadores FID

Núm. FID valoradas	% de Avance promedio 2018	Valoración cuantitativa promedio
1	87.6	4.0

**MODELO SINTÉTICO DE INFORMACIÓN DEL DESEMPEÑO (MSD)**  
Ejercicio fiscal 2018

**Resultados generales del Programa presupuestario**

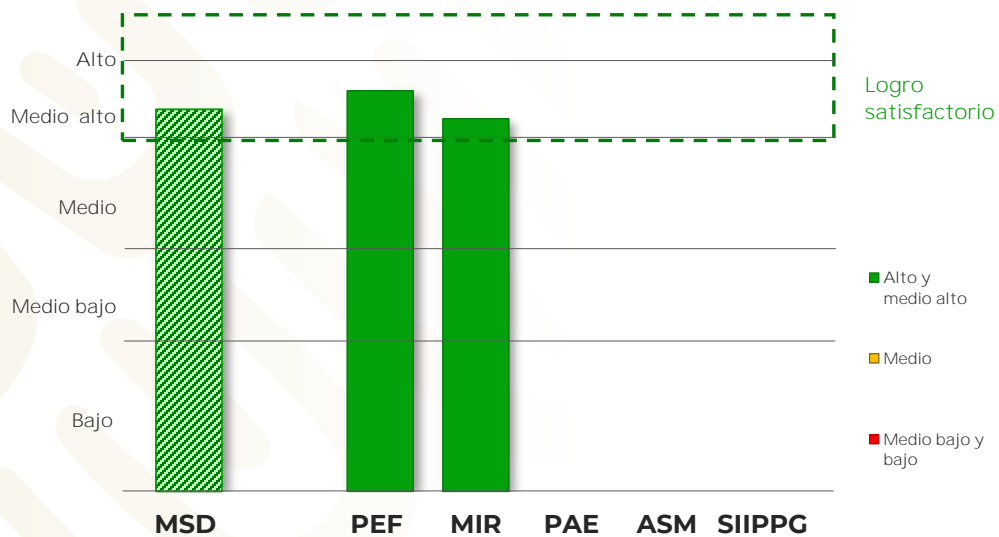
Ramo 51 Instituto de Seguridad y Servicios Sociales de los Trabajadores del Estado

Pp M002 Gastos Administrativos por Operación de Fondos y Seguros

Variable	MSD cuantitativo	MSD cualitativo
<b>MSD</b>	<b>4.1</b>	<b>MEDIO ALTO</b>
PEF	4.3	MEDIO ALTO
MIR	4.0	MEDIO ALTO
PAE	NA	NA
ASM	NA	NA
SIIPPG	NA	NA

**Escala MSD 2018**

Nivel de desempeño



## Resultados del Programa presupuestario por variable

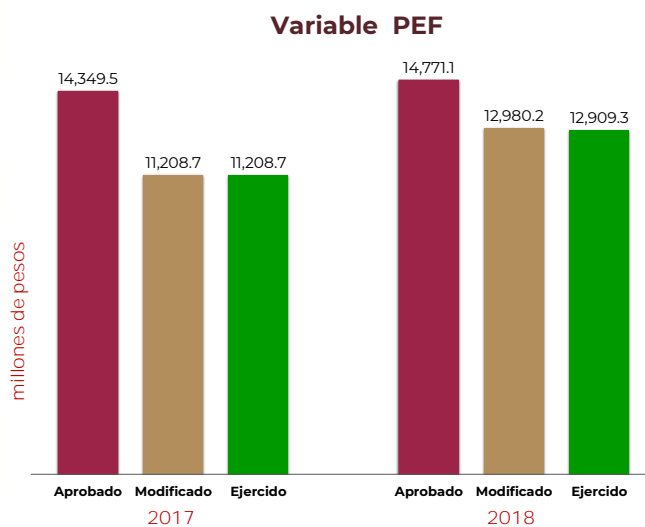
### I. Presupuesto de Egresos de la Federación PEF 2018

Ramo 51 Instituto de Seguridad y Servicios Sociales de los Trabajadores del Estado

Pp M002 Gastos Administrativos por Operación de Fondos y Seguros

Variable PEF 2018	
Cuantitativo	Cualitativo
4.3	MEDIO ALTO

Subvariables PEF			
Ejercicio t-1 2017		Ejercicio t 2018	
Cuantitativa	Cualitativa	Cuantitativa	Cualitativa
4.0	MEDIO ALTO	4.5	MEDIO ALTO



2017					2018				
Aprobado	Modificado	Ejercido	% Ejecución	Valoración MSD	Aprobado	Modificado	Ejercido	% Ejecución	Valoración MSD
14,349.5	11,208.7	11,208.7	78.1	4.0	14,771.1	12,980.2	12,909.3	87.4	4.5

mdp: millones de pesos

La variable PEF valora la planeación eficaz del gasto del Pp durante los últimos dos ejercicios fiscales, midiendo la variación del presupuesto ejercido reportado en la Cuenta Pública respecto del presupuesto aprobado (o en su caso, del modificado) en el Presupuesto de Egresos de la Federación. A tales variaciones se les asigna una ponderación de 65% para el ejercicio fiscal valorado (t) y de 35% para el ejercicio fiscal inmediato anterior (t-1).

## II. Matriz de Indicadores para Resultados MIR 2018

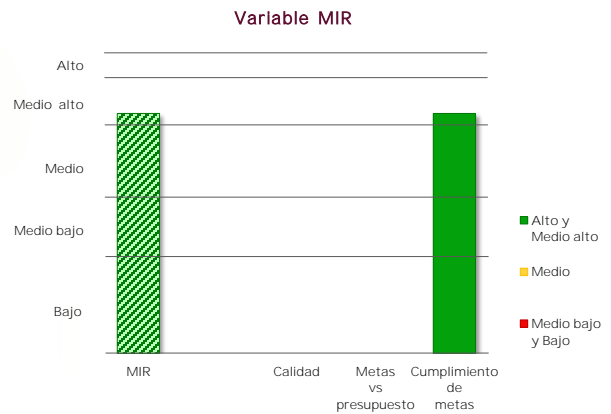
1/2

**Ramo** 51 Instituto de Seguridad y Servicios Sociales de los Trabajadores del Estado

**Pp** M002 Gastos Administrativos por Operación de Fondos y Seguros

Variable y subvariables	Variable MSD-MIR	
	Cuantitativo	Cualitativo
<b>MIR</b>	<b>4.0</b>	<b>MEDIO ALTO</b>
Calidad	NA	NA
Metas vs presupuesto	NA	NA
Cumplimiento metas	4.0	MEDIO ALTO

El resultado de la variable MIR se obtiene del promedio simple de las valoraciones de tres subvariables. Para el caso de Pp exentos de registrar MIR, se considera únicamente la subvariable cumplimiento de metas al periodo a partir de los avances de los indicadores de las FID.



### Caso 1: Pp obligados a registrar MIR

#### a) Calidad de la MIR

Año de valoración	Calificación	Valoración cuantitativa
NA	NA	NA

La subvariable "Calidad" considera las valoraciones emitidas por el Consejo Nacional de Evaluación de la Política de Desarrollo Social (CONEVAL) y la Secretaría de Hacienda y Crédito Público (SHCP) a las MIR de los Pp.

#### b) Metas vs presupuesto

Indicadores de propósito comparables entre t y t-1	Mt	Mt-1	Pt (mdp)	Pt-1 (mdp)	Cociente de metas / Cociente de presupuesto	Escala MSD
NA	NA	NA	NA	NA	NA	NA

La subvariable "Metas vs presupuesto" mide la variación anual de metas respecto de la variación anual del presupuesto, aplicable solo para indicadores de propósito comparables entre el ejercicio fiscal presente y el anterior. La subvariable se obtiene del cociente de las metas modificadas del ejercicio fiscal actual (Mt) y las metas alcanzadas en el ejercicio anterior (Mt-1), respecto del cociente del presupuesto modificado del ejercicio fiscal actual (Pt) y el presupuesto ejercido del año anterior (Pt-1).

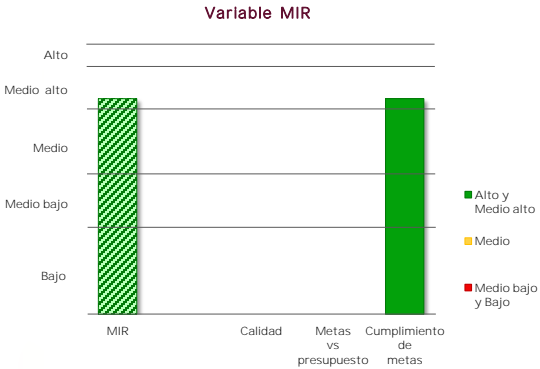
$$V(M, P)_t = \frac{M_t}{M_{t-1}} \cdot \frac{P_t}{P_{t-1}}$$

**II. Matriz de Indicadores para Resultados**  
**MIR 2018**
2/2

**Ramo**      51      Instituto de Seguridad y Servicios Sociales de los Trabajadores del Estado

**Pp**      M002      Gastos Administrativos por Operación de Fondos y Seguros

Variable y subvariables	Variable MSD-MIR	
	Cuantitativo	Cualitativo
<b>MIR</b>	<b>4.0</b>	<b>MEDIO ALTO</b>
Calidad	NA	NA
Metas vs presupuesto	NA	NA
Cumplimiento metas	4.0	MEDIO ALTO



El resultado de la variable MIR se obtiene del promedio simple de las valoraciones de tres subvariables. Para el caso de Pp exentos de registrar MIR, se considera únicamente la subvariable cumplimiento de metas al periodo a partir de los avances de los indicadores de las FID.

**Caso 1: Pp obligados a registrar MIR**

**c) Cumplimiento de metas de los indicadores MIR**

Indicadores de nivel propósito	Sentido del indicador	Meta aprobada	Meta ajustada	Meta alcanzada	% Avance	Cumplimiento MSD
NA	NA	NA	NA	NA	NA	NA

La subvariable "Cumplimiento de Metas" representa el porcentaje de cumplimiento respecto de las metas modificadas de los indicadores de nivel Propósito de la MIR, o en su caso, de los indicadores de las FID.

**Caso 2: Pp exentos de registrar MIR**

**Cumplimiento de metas indicadores FID**

Núm. FID valoradas	% de Avance promedio 2018	Valoración cuantitativa promedio
1	87.6	4.0



**MODELO SINTÉTICO DE INFORMACIÓN DEL DESEMPEÑO (MSD)**  
**Ejercicio fiscal 2018**

**Resultados generales del Programa presupuestario**

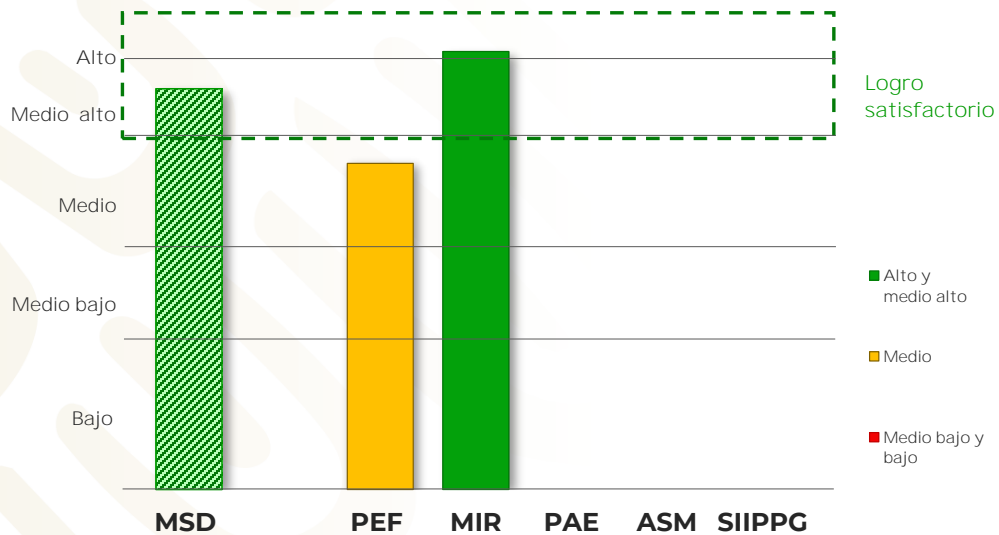
Ramo 51 Instituto de Seguridad y Servicios Sociales de los Trabajadores del Estado

Pp 0001 Actividades de apoyo a la función pública y buen gobierno

Variable	MSD cuantitativo	MSD cualitativo
<b>MSD</b>	<b>4.3</b>	<b>MEDIO ALTO</b>
PEF	3.5	MEDIO
MIR	4.7	ALTO
PAE	NA	NA
ASM	NA	NA
SIIPPG	NA	NA

**Escala MSD 2018**

Nivel de desempeño



## Resultados del Programa presupuestario por variable

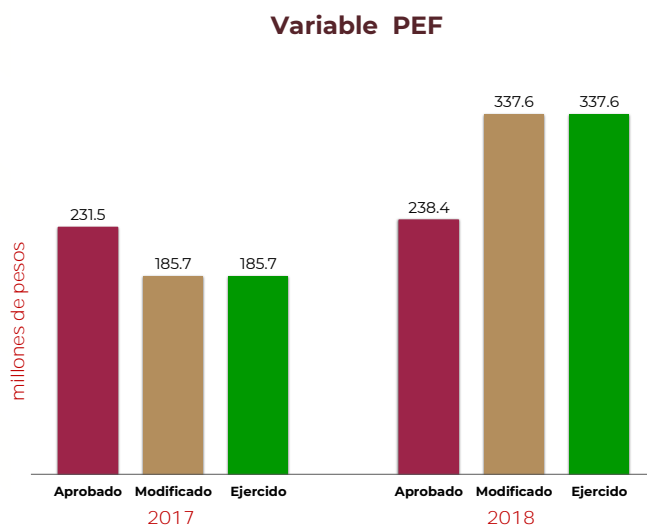
### I. Presupuesto de Egresos de la Federación PEF 2018

Ramo 51 Instituto de Seguridad y Servicios Sociales de los Trabajadores del Estado

Pp 0001 Actividades de apoyo a la función pública y buen gobierno

Variable PEF 2018	
Cuantitativo	Cualitativo
3.5	MEDIO

Subvariables PEF			
Ejercicio t-1 2017		Ejercicio t 2018	
Cuantitativa	Cualitativa	Cuantitativa	Cualitativa
4.5	MEDIO ALTO	3.0	MEDIO



2017					2018				
Aprobado	Modificado	Ejercido	% Ejecución	Valoración MSD	Aprobado	Modificado	Ejercido	% Ejecución	Valoración MSD
231.5	185.7	185.7	80.2	4.5	238.4	337.6	337.6	141.6	3.0

mdp: millones de pesos

La variable PEF valora la planeación eficaz del gasto del Pp durante los últimos dos ejercicios fiscales, midiendo la variación del presupuesto ejercido reportado en la Cuenta Pública respecto del presupuesto aprobado (o en su caso, del modificado) en el Presupuesto de Egresos de la Federación. A tales variaciones se les asigna una ponderación de 65% para el ejercicio fiscal valorado (t) y de 35% para el ejercicio fiscal inmediato anterior (t-1).

## II. Matriz de Indicadores para Resultados MIR 2018

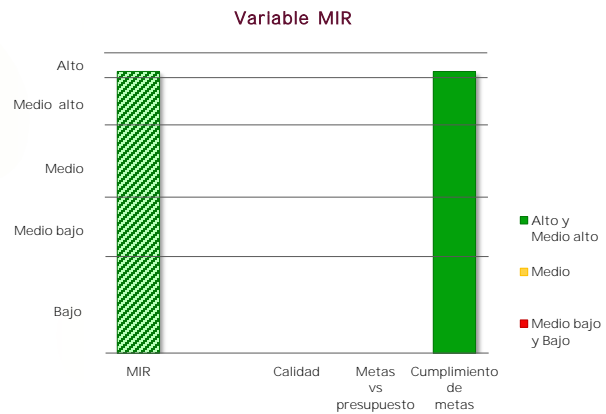
1/2

**Ramo** 51 Instituto de Seguridad y Servicios Sociales de los Trabajadores del Estado

**Pp** 0001 Actividades de apoyo a la función pública y buen gobierno

Variable y subvariables	Variable MSD-MIR	
	Cuantitativo	Cualitativo
<b>MIR</b>	<b>4.7</b>	<b>ALTO</b>
Calidad	NA	NA
Metas vs presupuesto	NA	NA
Cumplimiento metas	4.7	ALTO

El resultado de la variable MIR se obtiene del promedio simple de las valoraciones de tres subvariables. Para el caso de Pp exentos de registrar MIR, se considera únicamente la subvariable cumplimiento de metas al periodo a partir de los avances de los indicadores de las FID.



### Caso 1: Pp obligados a registrar MIR

#### a) Calidad de la MIR

Año de valoración	Calificación	Valoración cuantitativa
NA	NA	NA

La subvariable "Calidad" considera las valoraciones emitidas por el Consejo Nacional de Evaluación de la Política de Desarrollo Social (CONEVAL) y la Secretaría de Hacienda y Crédito Público (SHCP) a las MIR de los Pp.

#### b) Metas vs presupuesto

Indicadores de propósito comparables entre t y t-1	Mt	Mt-1	Pt (mdp)	Pt-1 (mdp)	Cociente de metas / Cociente de presupuesto	Escala MSD
NA	NA	NA	NA	NA	NA	NA

La subvariable "Metas vs presupuesto" mide la variación anual de metas respecto de la variación anual del presupuesto, aplicable solo para indicadores de propósito comparables entre el ejercicio fiscal presente y el anterior. La subvariable se obtiene del cociente de las metas modificadas del ejercicio fiscal actual (Mt) y las metas alcanzadas en el ejercicio anterior (Mt-1), respecto del cociente del presupuesto modificado del ejercicio fiscal actual (Pt) y el presupuesto ejercido del año anterior (Pt-1).

$$V(M, P)_t = \frac{M_t}{M_{t-1}} \cdot \frac{P_t}{P_{t-1}}$$

## II. Matriz de Indicadores para Resultados MIR 2018

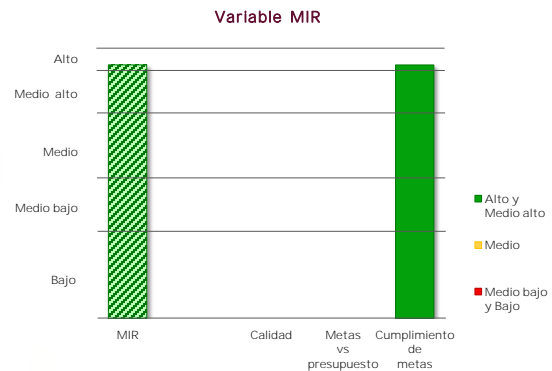
2/2

**Ramo**      51      Instituto de Seguridad y Servicios Sociales de los Trabajadores del Estado

**Pp**      0001      Actividades de apoyo a la función pública y buen gobierno

Variable y subvariables	Variable MSD-MIR	
	Cuantitativo	Cualitativo
<b>MIR</b>	<b>4.7</b>	<b>ALTO</b>
Calidad	NA	NA
Metas vs presupuesto	NA	NA
Cumplimiento metas	4.7	ALTO

El resultado de la variable MIR se obtiene del promedio simple de las valoraciones de tres subvariables. Para el caso de Pp exentos de registrar MIR, se considera únicamente la subvariable cumplimiento de metas al periodo a partir de los avances de los indicadores de las FID.



### Caso 1: Pp obligados a registrar MIR

#### c) Cumplimiento de metas de los indicadores MIR

Indicadores de nivel propósito	Sentido del indicador	Meta aprobada	Meta ajustada	Meta alcanzada	% Avance	Cumplimiento MSD
NA	NA	NA	NA	NA	NA	NA

La subvariable "Cumplimiento de Metas" representa el porcentaje de cumplimiento respecto de las metas modificadas de los indicadores de nivel Propósito de la MIR, o en su caso, de los indicadores de las FID.

### Caso 2: Pp exentos de registrar MIR

#### Cumplimiento de metas indicadores FID

Núm. FID valoradas	% de Avance promedio 2018	Valoración cuantitativa promedio
3	99.6	4.7

**MODELO SINTÉTICO DE INFORMACIÓN DEL DESEMPEÑO (MSD)**  
**Ejercicio fiscal 2018**

**Resultados generales del Programa presupuestario**

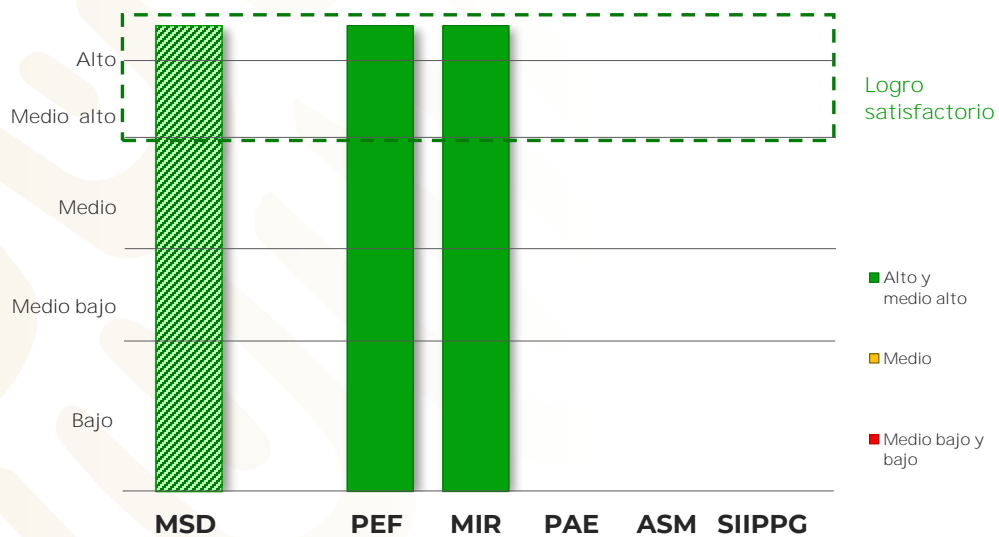
Ramo 51 Instituto de Seguridad y Servicios Sociales de los Trabajadores del Estado

Pp W001 Operaciones ajenas

Variable	MSD cuantitativo	MSD cualitativo
<b>MSD</b>	<b>5.0</b>	<b>ALTO</b>
PEF	5.0	ALTO
MIR	5.0	ALTO
PAE	NA	NA
ASM	NA	NA
SIIPPG	NA	NA

**Escala MSD 2018**

Nivel de desempeño



## Resultados del Programa presupuestario por variable

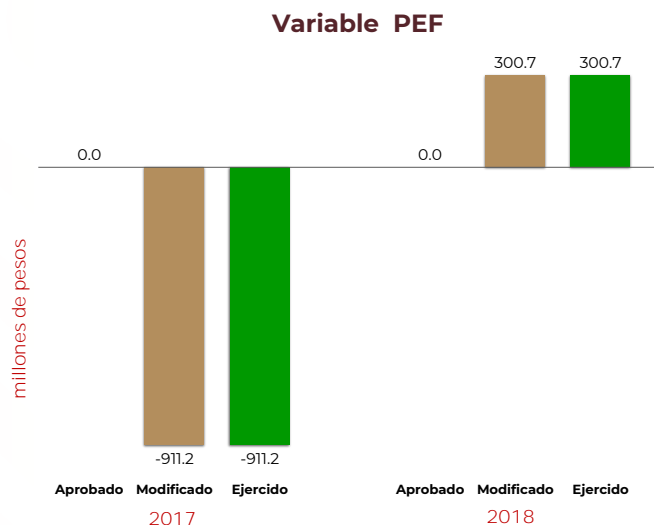
### I. Presupuesto de Egresos de la Federación PEF 2018

Ramo 51 Instituto de Seguridad y Servicios Sociales de los Trabajadores del Estado

Pp W001 Operaciones ajenas

Variable PEF 2018	
Cuantitativo	Cualitativo
5.0	ALTO

Subvariables PEF			
Ejercicio t-1 2017		Ejercicio t 2018	
Cuantitativa	Cualitativa	Cuantitativa	Cualitativa
5.0	ALTO	5.0	ALTO



2017					2018				
Aprobado	Modificado	Ejercido	% Ejecución	Valoración MSD	Aprobado	Modificado	Ejercido	% Ejecución	Valoración MSD
0.0	-911.2	-911.2	100.0	5.0	0.0	300.7	300.7	100.0	5.0

mdp: millones de pesos

La variable PEF valora la planeación eficaz del gasto del Pp durante los últimos dos ejercicios fiscales, midiendo la variación del presupuesto ejercido reportado en la Cuenta Pública respecto del presupuesto aprobado (o en su caso, del modificado) en el Presupuesto de Egresos de la Federación. A tales variaciones se les asigna una ponderación de 65% para el ejercicio fiscal valorado (t) y de 35% para el ejercicio fiscal inmediato anterior (t-1).

## II. Matriz de Indicadores para Resultados MIR 2018

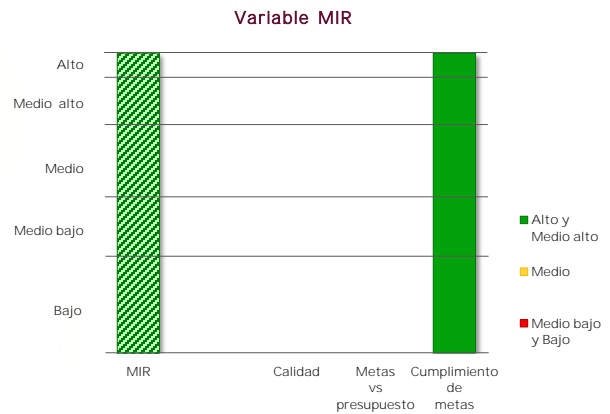
1/2

Ramo 51 Instituto de Seguridad y Servicios Sociales de los Trabajadores del Estado

Pp W001 Operaciones ajenas

Variable y subvariables	Variable MSD-MIR	
	Cuantitativo	Cualitativo
<b>MIR</b>	<b>5.0</b>	<b>ALTO</b>
Calidad	NA	NA
Metas vs presupuesto	NA	NA
Cumplimiento metas	5.0	ALTO

El resultado de la variable MIR se obtiene del promedio simple de las valoraciones de tres subvariables. Para el caso de Pp exentos de registrar MIR, se considera únicamente la subvariable cumplimiento de metas al periodo a partir de los avances de los indicadores de las FID.



### Caso 1: Pp obligados a registrar MIR

#### a) Calidad de la MIR

Año de valoración	Calificación	Valoración cuantitativa
NA	NA	NA

La subvariable "Calidad" considera las valoraciones emitidas por el Consejo Nacional de Evaluación de la Política de Desarrollo Social (CONEVAL) y la Secretaría de Hacienda y Crédito Público (SHCP) a las MIR de los Pp.

#### b) Metas vs presupuesto

Indicadores de propósito comparables entre t y t-1	Mt	Mt-1	Pt (mdp)	Pt-1 (mdp)	Cociente de metas / Cociente de presupuesto	Escala MSD
NA	NA	NA	NA	NA	NA	NA

La subvariable "Metas vs presupuesto" mide la variación anual de metas respecto de la variación anual del presupuesto, aplicable solo para indicadores de propósito comparables entre el ejercicio fiscal presente y el anterior. La subvariable se obtiene del cociente de las metas modificadas del ejercicio fiscal actual (Mt) y las metas alcanzadas en el ejercicio anterior (Mt-1), respecto del cociente del presupuesto modificado del ejercicio fiscal actual (Pt) y el presupuesto ejercido del año anterior (Pt-1).

$$V(M, P)_t = \frac{M_t}{M_{t-1}} \cdot \frac{P_t}{P_{t-1}}$$

## II. Matriz de Indicadores para Resultados MIR 2018

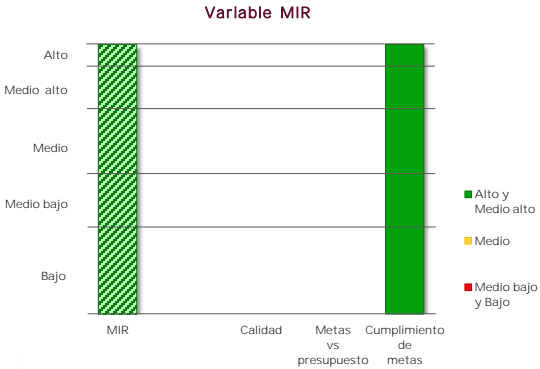
2/2

**Ramo**      51      Instituto de Seguridad y Servicios Sociales de los Trabajadores del Estado

**Pp**      W001      Operaciones ajenas

Variable y subvariables	Variable MSD-MIR	
	Cuantitativo	Cualitativo
<b>MIR</b>	<b>5.0</b>	<b>ALTO</b>
Calidad	NA	NA
Metas vs presupuesto	NA	NA
Cumplimiento metas	5.0	ALTO

El resultado de la variable MIR se obtiene del promedio simple de las valoraciones de tres subvariables. Para el caso de Pp exentos de registrar MIR, se considera únicamente la subvariable cumplimiento de metas al periodo a partir de los avances de los indicadores de las FID.



### Caso 1: Pp obligados a registrar MIR

#### c) Cumplimiento de metas de los indicadores MIR

Indicadores de nivel propósito	Sentido del indicador	Meta aprobada	Meta ajustada	Meta alcanzada	% Avance	Cumplimiento MSD
NA	NA	NA	NA	NA	NA	NA

▪ La subvariable "Cumplimiento de Metas" representa el porcentaje de cumplimiento respecto de las metas modificadas de los indicadores de nivel Propósito de la MIR, o en su caso, de los indicadores de las FID.

### Caso 2: Pp exentos de registrar MIR

Núm. FID valoradas	% de Avance promedio 2018	Valoración cuantitativa promedio
1	100.0	5.0