

MODELO SINTÉTICO DE INFORMACIÓN DEL DESEMPEÑO

Ejercicio fiscal 2018

OBJETIVO: Dar a conocer los resultados del MSD, el cual constituye un instrumento que consolida y sintetiza la información de desempeño de los Programas presupuestarios (Pp), con el fin de promover su vinculación con las decisiones presupuestarias.

VALORACIÓN: El MSD establece como variable dependiente el desempeño de los Pp a partir de la ponderación de cinco variables explicativas. Los resultados cuantitativos se presentan en una escala de uno a cinco y se categorizan en los siguientes niveles de desempeño: Bajo, Medio bajo, Medio, Medio alto y Alto. Los Pp en estos dos últimos niveles son considerados con "logro satisfactorio".

Ponderación de las variables MSD

Variable explicativa	Siglas	Ponderación
Ejercicio del gasto	PEF	10%
Matriz de Indicadores para Resultados	MIR	20%
Evaluaciones externas del Programa Anual de Evaluación	PAE	25%
Aspectos Susceptibles de Mejora	ASM	25%
Padrón de beneficiarios incorporado al Sistema Integral de Información de Padrones de Programas Gubernamentales	SIIPP-G	20%

NOTA: Las ponderaciones se reasignan dependiendo del número de variables de desempeño aplicables para cada Pp. Para mayor información, ver la nota metodológica 2019 disponible en: <https://www.gob.mx/shcp/acciones-y-programas/modelo-sintetico-de-informacion-de-desempeno>

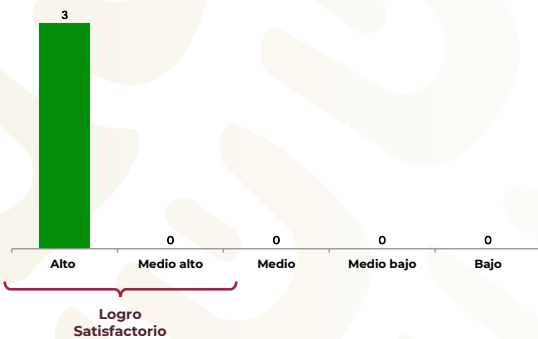
Valoración del MSD

Valoración cualitativa	Alto	Medio alto	Medio	Medio bajo	Bajo
Valoración cuantitativa	[4.6 - 5.0]	[3.8 - 4.6]	[2.6 - 3.8]	[1.6 - 2.6]	[0.1 - 1.6]

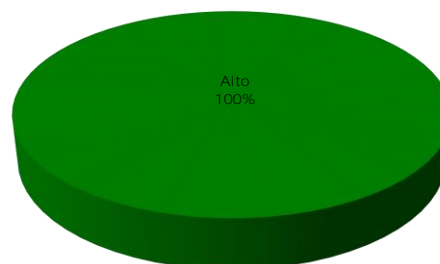
Resultados del ramo 37

ALCANCE: Para el ejercicio fiscal 2018 se valoró la información de desempeño de 3 Pp del gasto programable pertenecientes al Ramo 37 Consejería Jurídica del Ejecutivo Federal, cuyos resultados se muestran en las siguientes gráficas.

Pp por nivel de desempeño
(Número de Pp)

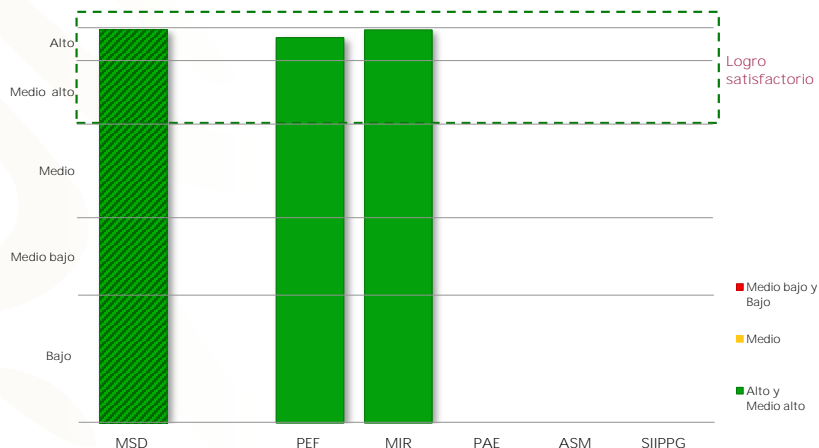


Pp por nivel de desempeño
(Porcentaje)



Valor promedio por variable MSD

Variable MSD	Desempeño promedio
PEF	4.9
MIR	5.0
PAE	NA
ASM	NA
SIIPP-G	NA
MSD del ramo	5.0

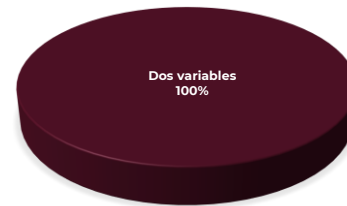


Resultados del ramo 37

Pp con "logro satisfactorio", según el número de variables MSD consideradas

Núm. Variables	Pp	Pp con "logro satisfactorio"
Cinco	0	0
Cuatro	0	0
Tres	0	0
Dos	3	3
Total Pp	3	3

Porcentaje de Pp con "logro satisfactorio", según el número de variables consideradas



Información de desempeño
Cuatro o cinco variables consideradas

Clave	Programa	MSD Cuantitativo	MSD Cualitativo	Variables consideradas					Logro Satisfactorio
				PEF	MIR	PAE	ASM	SIIPG	
NA	NA	NA	NA						

Resultados del ramo 37
Información de Desempeño
 Tres variables consideradas

Clave	Programa	MSD Cuantitativo	MSD Cualitativo	Variables consideradas					Logro Satisfactorio
				PEF	MIR	PAE	ASM	SIIPPG	
NA	NA	NA	NA						

Información de Desempeño
 Dos variables consideradas

Clave	Programa	MSD Cuantitativo	MSD Cualitativo	Variables consideradas					Logro Satisfactorio
				PEF	MIR	PAE	ASM	SIIPPG	
M001	Actividades de apoyo administrativo	5.0	ALTO	●	●				✓
O001	Actividades de apoyo a la función pública y buen gobierno	5.0	ALTO	●	●				✓
P001	Asesoramiento en materia jurídica al Presidente de la República y al Gobierno Federal	4.9	ALTO	●	●				✓

Terminología

FID	Ficha de Indicador del Desempeño, que contiene información para dar seguimiento a todo Programa presupuestario que, de acuerdo con la Metodología de Marco Lógico y los lineamientos establecidos por la Unidad de Evaluación del Desempeño, no es susceptible de contar con una Matriz de Indicadores para Resultados.
Logro Satisfactorio	Nivel de desempeño que alcanza un Programa presupuestario cuando obtiene un valor cuantitativo MSD igual o mayor a 3.8
MIR	Es una de las cinco variables del MSD que se refiere a la Matriz de Indicadores para Resultados, que valora el diseño de la lógica interna del Programa presupuestario, así como su eficacia, eficiencia y orientación a resultados.
NA	No aplica
PAE	Es una de las cinco variables del MSD que valora diferentes aspectos del Programa presupuestario a partir de los resultados cuantitativos de las evaluaciones externas realizadas en el marco de los Programas Anuales de Evaluación.
PEF	Es una de las cinco variables MSD que valora la planeación eficaz del gasto del Programa presupuestario durante los últimos dos ejercicios fiscales.
Pp	Programa presupuestario.
SIIPP-G	Es una de las cinco variables del MSD que valora la calidad de la información incorporada al Sistema Integral de Información de Padrones de Programas Gubernamentales.

MODELO SINTÉTICO DE INFORMACIÓN DEL DESEMPEÑO (MSD)
Ejercicio fiscal 2018

Resultados generales del Programa presupuestario

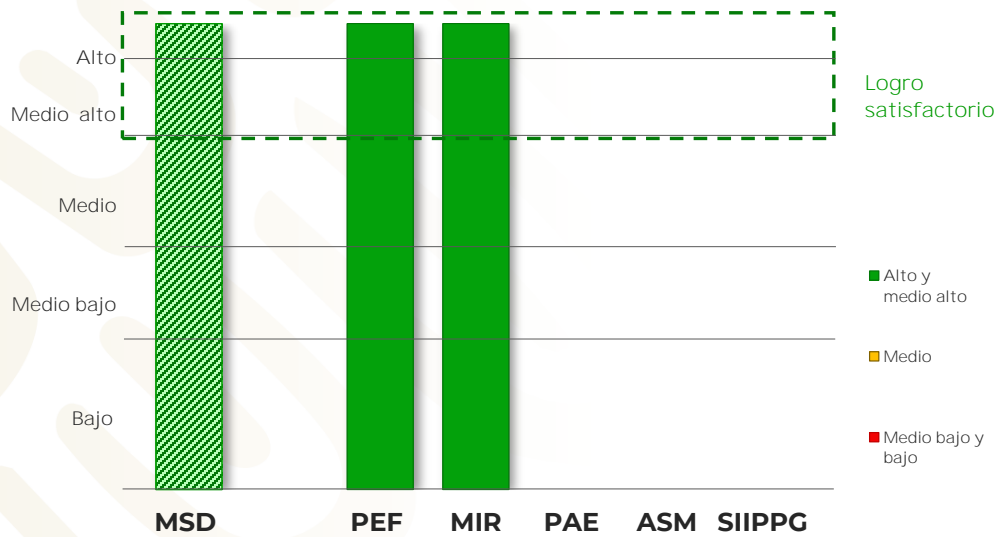
Ramo 37 Consejería Jurídica del Ejecutivo Federal

Pp M001 Actividades de apoyo administrativo

Variable	MSD cuantitativo	MSD cualitativo
MSD	5.0	ALTO
PEF	5.0	ALTO
MIR	5.0	ALTO
PAE	NA	NA
ASM	NA	NA
SIIPPG	NA	NA

Escala MSD 2018

Nivel de desempeño



Resultados del Programa presupuestario por variable

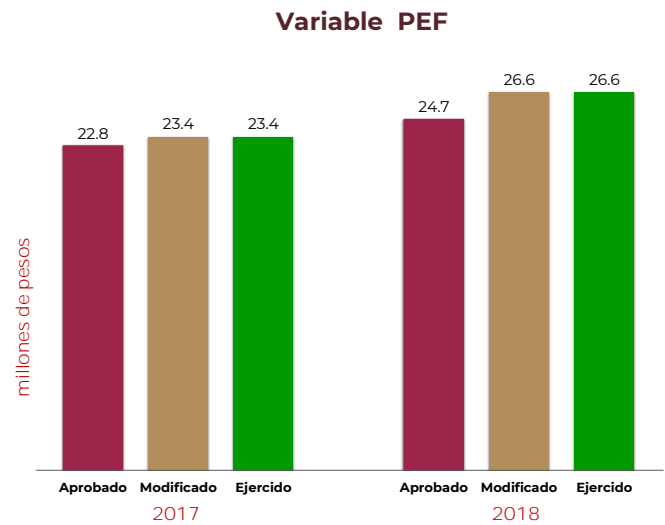
I. Presupuesto de Egresos de la Federación PEF 2018

Ramo 37 Consejería Jurídica del Ejecutivo Federal

Pp M001 Actividades de apoyo administrativo

Variable PEF 2018	
Cuantitativo	Cualitativo
5.0	ALTO

Subvariables PEF			
Ejercicio t-1 2017		Ejercicio t 2018	
Cuantitativa	Cualitativa	Cuantitativa	Cualitativa
5.0	ALTO	5.0	ALTO



2017					2018				
Aprobado	Modificado	Ejercido	% Ejecución	Valoración MSD	Aprobado	Modificado	Ejercido	% Ejecución	Valoración MSD
22.8	23.4	23.4	102.8	5.0	24.7	26.6	26.6	107.8	5.0

mdp: millones de pesos

La variable PEF valora la planeación eficaz del gasto del Pp durante los últimos dos ejercicios fiscales, midiendo la variación del presupuesto ejercido reportado en la Cuenta Pública respecto del presupuesto aprobado (o en su caso, del modificado) en el Presupuesto de Egresos de la Federación. A tales variaciones se les asigna una ponderación de 65% para el ejercicio fiscal valorado (t) y de 35% para el ejercicio fiscal inmediato anterior (t-1).

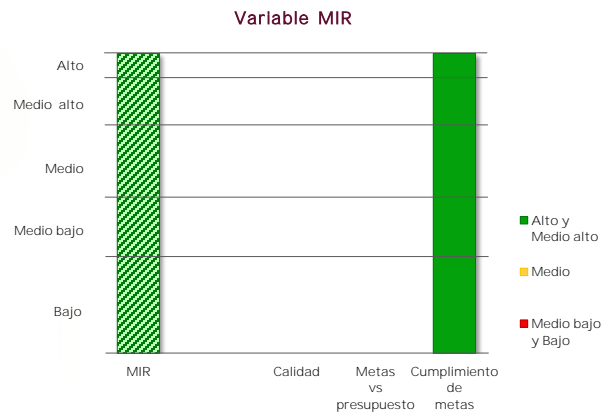
II. Matriz de Indicadores para Resultados MIR 2018

1/2

Ramo 37 Consejería Jurídica del Ejecutivo Federal
Pp M001 Actividades de apoyo administrativo

Variable y subvariables	Variable MSD-MIR	
	Cuantitativo	Cualitativo
MIR	5.0	ALTO
Calidad	NA	NA
Metas vs presupuesto	NA	NA
Cumplimiento metas	5.0	ALTO

El resultado de la variable MIR se obtiene del promedio simple de las valoraciones de tres subvariables. Para el caso de Pp exentos de registrar MIR, se considera únicamente la subvariable cumplimiento de metas al periodo a partir de los avances de los indicadores de las FID.



Caso 1: Pp obligados a registrar MIR

a) Calidad de la MIR

Año de valoración	Calificación	Valoración cuantitativa
NA	NA	NA

La subvariable "Calidad" considera las valoraciones emitidas por el Consejo Nacional de Evaluación de la Política de Desarrollo Social (CONEVAL) y la Secretaría de Hacienda y Crédito Público (SHCP) a las MIR de los Pp.

b) Metas vs presupuesto

Indicadores de propósito comparables entre t y t-1	Mt	Mt-1	Pt (mdp)	Pt-1 (mdp)	Cociente de metas / Cociente de presupuesto	Escala MSD
NA	NA	NA	NA	NA	NA	NA

La subvariable "Metas vs presupuesto" mide la variación anual de metas respecto de la variación anual del presupuesto, aplicable solo para indicadores de propósito comparables entre el ejercicio fiscal presente y el anterior. La subvariable se obtiene del cociente de las metas modificadas del ejercicio fiscal actual (Mt) y las metas alcanzadas en el ejercicio anterior (Mt-1), respecto del cociente del presupuesto modificado del ejercicio fiscal actual (Pt) y el presupuesto ejercido del año anterior (Pt-1).

$$V(M, P)_t = \frac{M_t}{M_{t-1}} \cdot \frac{P_t}{P_{t-1}}$$

MODELO SINTÉTICO DE INFORMACIÓN DEL DESEMPEÑO (MSD)
Ejercicio fiscal 2018

Resultados generales del Programa presupuestario

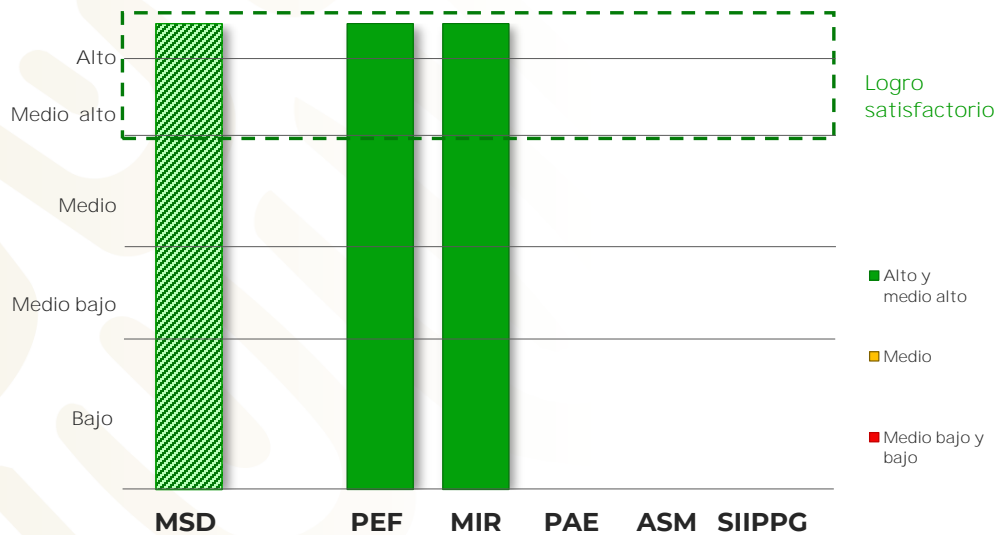
Ramo 37 Consejería Jurídica del Ejecutivo Federal

Pp 0001 Actividades de apoyo a la función pública y buen gobierno

Variable	MSD cuantitativo	MSD cualitativo
MSD	5.0	ALTO
PEF	5.0	ALTO
MIR	5.0	ALTO
PAE	NA	NA
ASM	NA	NA
SIIPPG	NA	NA

Escala MSD 2018

Nivel de desempeño



Resultados del Programa presupuestario por variable

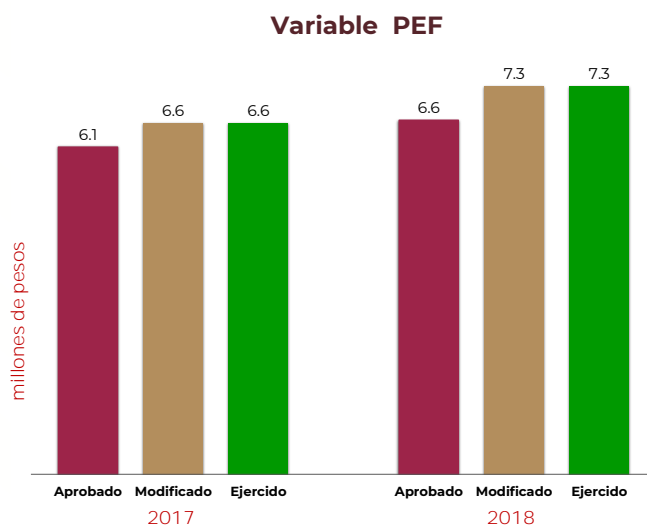
I. Presupuesto de Egresos de la Federación PEF 2018

Ramo 37 Consejería Jurídica del Ejecutivo Federal

Pp 0001 Actividades de apoyo a la función pública y buen gobierno

Variable PEF 2018	
Cuantitativo	Cualitativo
5.0	ALTO

Subvariables PEF			
Ejercicio t-1 2017		Ejercicio t 2018	
Cuantitativa	Cualitativa	Cuantitativa	Cualitativa
5.0	ALTO	5.0	ALTO



2017					2018				
Aprobado	Modificado	Ejercido	% Ejecución	Valoración MSD	Aprobado	Modificado	Ejercido	% Ejecución	Valoración MSD
6.1	6.6	6.6	107.2	5.0	6.6	7.3	7.3	109.5	5.0

mdp: millones de pesos

La variable PEF valora la planeación eficaz del gasto del Pp durante los últimos dos ejercicios fiscales, midiendo la variación del presupuesto ejercido reportado en la Cuenta Pública respecto del presupuesto aprobado (o en su caso, del modificado) en el Presupuesto de Egresos de la Federación. A tales variaciones se les asigna una ponderación de 65% para el ejercicio fiscal valorado (t) y de 35% para el ejercicio fiscal inmediato anterior (t-1).

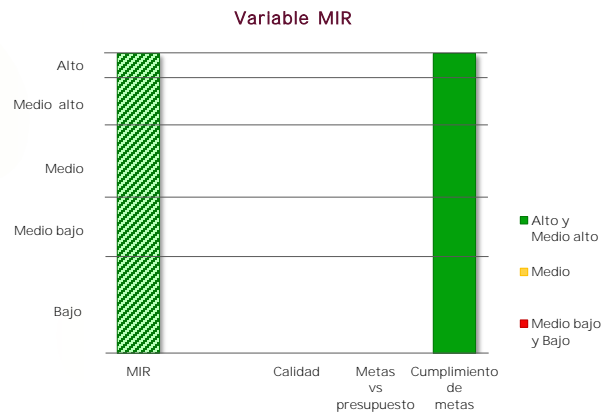
II. Matriz de Indicadores para Resultados MIR 2018

1/2

Ramo 37 Consejería Jurídica del Ejecutivo Federal
Pp 0001 Actividades de apoyo a la función pública y buen gobierno

Variable y subvariables	Variable MSD-MIR	
	Cuantitativo	Cualitativo
MIR	5.0	ALTO
Calidad	NA	NA
Metas vs presupuesto	NA	NA
Cumplimiento metas	5.0	ALTO

El resultado de la variable MIR se obtiene del promedio simple de las valoraciones de tres subvariables. Para el caso de Pp exentos de registrar MIR, se considera únicamente la subvariable cumplimiento de metas al periodo a partir de los avances de los indicadores de las FID.



Caso 1: Pp obligados a registrar MIR

a) Calidad de la MIR

Año de valoración	Calificación	Valoración cuantitativa
NA	NA	NA

La subvariable "Calidad" considera las valoraciones emitidas por el Consejo Nacional de Evaluación de la Política de Desarrollo Social (CONEVAL) y la Secretaría de Hacienda y Crédito Público (SHCP) a las MIR de los Pp.

b) Metas vs presupuesto

Indicadores de propósito comparables entre t y t-1	Mt	Mt-1	Pt (mdp)	Pt-1 (mdp)	Cociente de metas / Cociente de presupuesto	Escala MSD
NA	NA	NA	NA	NA	NA	NA

La subvariable "Metas vs presupuesto" mide la variación anual de metas respecto de la variación anual del presupuesto, aplicable solo para indicadores de propósito comparables entre el ejercicio fiscal presente y el anterior. La subvariable se obtiene del cociente de las metas modificadas del ejercicio fiscal actual (Mt) y las metas alcanzadas en el ejercicio anterior (Mt-1), respecto del cociente del presupuesto modificado del ejercicio fiscal actual (Pt) y el presupuesto ejercido del año anterior (Pt-1).

$$V(M, P)_t = \frac{M_t}{M_{t-1}} \cdot \frac{P_{t-1}}{P_t}$$

MODELO SINTÉTICO DE INFORMACIÓN DEL DESEMPEÑO (MSD)
Ejercicio fiscal 2018

Resultados generales del Programa presupuestario

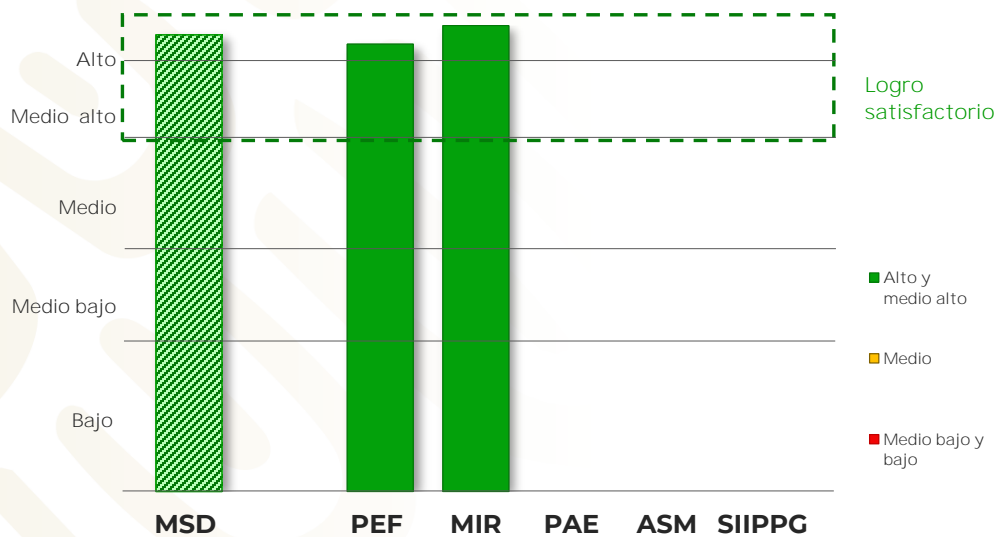
Ramo 37 Consejería Jurídica del Ejecutivo Federal

Pp P001 Asesoramiento en materia jurídica al Presidente de la República y al Gobierno Federal

Variable	MSD cuantitativo	MSD cualitativo
MSD	4.9	ALTO
PEF	4.8	ALTO
MIR	5.0	ALTO
PAE	NA	NA
ASM	NA	NA
SIIPPG	NA	NA

Escala MSD 2018

Nivel de desempeño



Resultados del Programa presupuestario por variable

I. Presupuesto de Egresos de la Federación PEF 2018

Ramo 37 Consejería Jurídica del Ejecutivo Federal

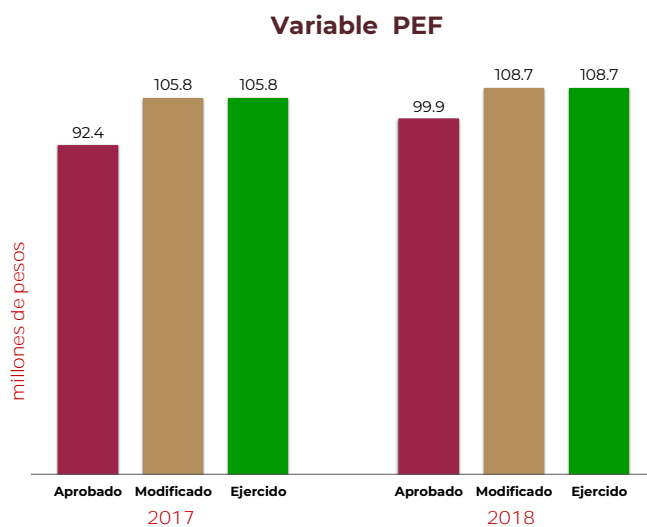
Pp P001 Asesoramiento en materia jurídica al Presidente de la República y al Gobierno Federal

Variable PEF 2018

Cuantitativo	Cualitativo
4.8	ALTO

Subvariables PEF

Ejercicio t-1 2017		Ejercicio t 2018	
Cuantitativa	Cualitativa	Cuantitativa	Cualitativa
4.5	MEDIO ALTO	5.0	ALTO



2017					2018				
Aprobado	Modificado	Ejercido	% Ejecución	Valoración MSD	Aprobado	Modificado	Ejercido	% Ejecución	Valoración MSD
92.4	105.8	105.8	114.5	4.5	99.9	108.7	108.7	108.8	5.0

mdp: millones de pesos

La variable PEF valora la planeación eficaz del gasto del Pp durante los últimos dos ejercicios fiscales, midiendo la variación del presupuesto ejercido reportado en la Cuenta Pública respecto del presupuesto aprobado (o en su caso, del modificado) en el Presupuesto de Egresos de la Federación. A tales variaciones se les asigna una ponderación de 65% para el ejercicio fiscal valorado (t) y de 35% para el ejercicio fiscal inmediato anterior (t-1).

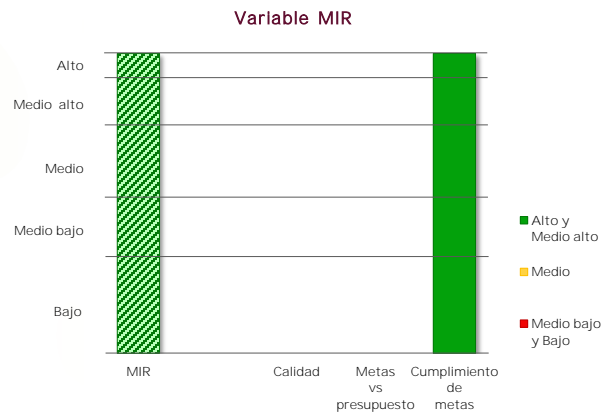
II. Matriz de Indicadores para Resultados MIR 2018

1/2

Ramo 37 Consejería Jurídica del Ejecutivo Federal
Pp P001 Asesoramiento en materia jurídica al Presidente de la República y al Gobierno Federal

Variable y subvariables	Variable MSD-MIR	
	Cuantitativo	Cualitativo
MIR	5.0	ALTO
Calidad	NA	NA
Metas vs presupuesto	NA	NA
Cumplimiento metas	5.0	ALTO

El resultado de la variable MIR se obtiene del promedio simple de las valoraciones de tres subvariables. Para el caso de Pp exentos de registrar MIR, se considera únicamente la subvariable cumplimiento de metas al periodo a partir de los avances de los indicadores de las FID.



Caso 1: Pp obligados a registrar MIR

a) Calidad de la MIR

Año de valoración	Calificación	Valoración cuantitativa
NA	NA	NA

La subvariable "Calidad" considera las valoraciones emitidas por el Consejo Nacional de Evaluación de la Política de Desarrollo Social (CONEVAL) y la Secretaría de Hacienda y Crédito Público (SHCP) a las MIR de los Pp.

b) Metas vs presupuesto

Indicadores de propósito comparables entre t y t-1	Mt	Mt-1	Pt (mdp)	Pt-1 (mdp)	Cociente de metas / Cociente de presupuesto	Escala MSD
NA	NA	NA	NA	NA	NA	NA

La subvariable "Metas vs presupuesto" mide la variación anual de metas respecto de la variación anual del presupuesto, aplicable solo para indicadores de propósito comparables entre el ejercicio fiscal presente y el anterior. La subvariable se obtiene del cociente de las metas modificadas del ejercicio fiscal actual (Mt) y las metas alcanzadas en el ejercicio anterior (Mt-1), respecto del cociente del presupuesto modificado del ejercicio fiscal actual (Pt) y el presupuesto ejercido del año anterior (Pt-1).

$$V(M, P)_t = \frac{M_t}{M_{t-1}} \cdot \frac{P_t}{P_{t-1}}$$

