

# REPORTE SEMANAL DE PRECIOS DE AZÚCAR,

No. 36, ciclo azucarero 2018/19

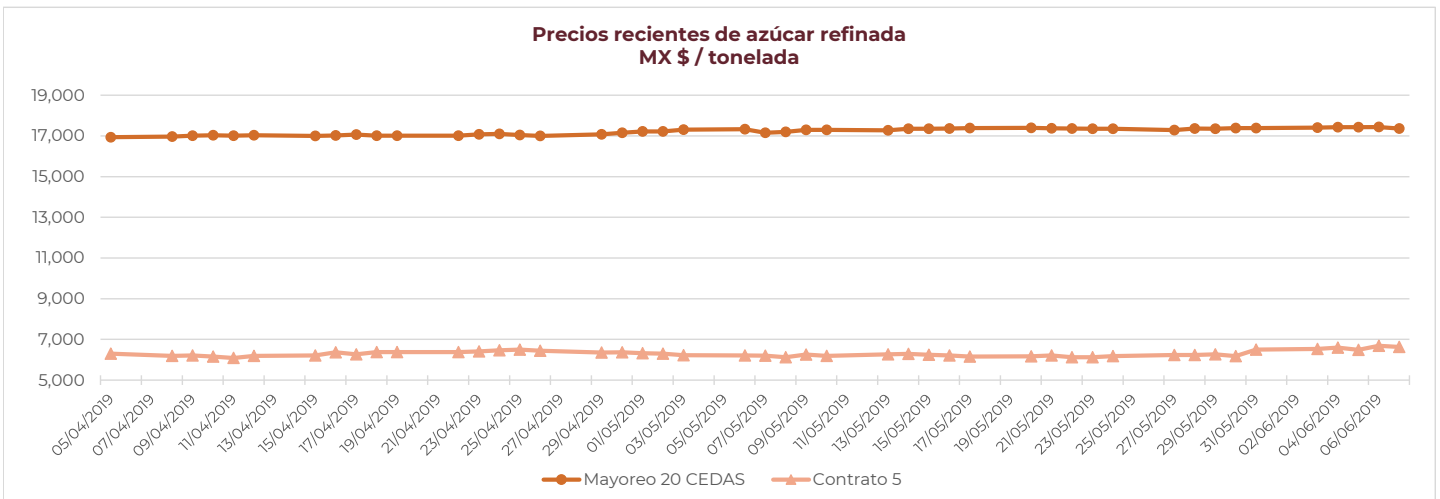
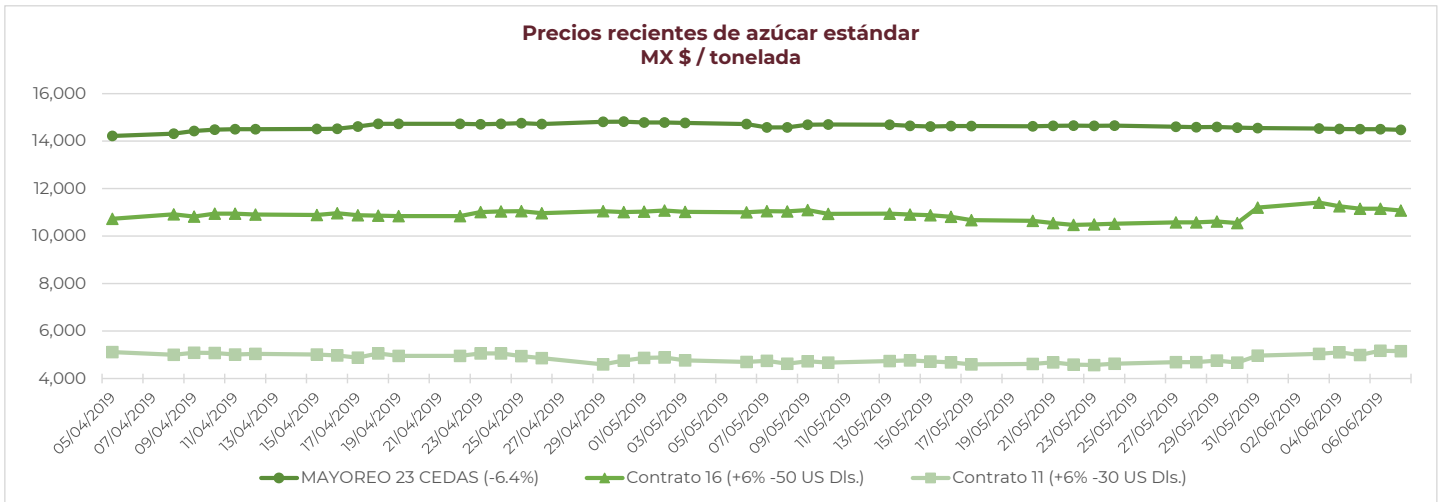
al 7/Jun/2019



## PRECIOS RECIENTES

CONCEPTO	03/06/2019	04/06/2019	05/06/2019	06/06/2019	07/06/2019	Promedio Semanal	Promedio Mensual	Promedio del ciclo
<b>Tipo de cambio fix</b> (MX Pesos / US Dólar)	19.76	19.60	19.54	19.71	19.65	19.65	19.65	19.40
<b>MX \$ / TONELADA</b>								
<b>AZÚCAR ESTÁNDAR</b>								
<b>Mayoreo 23 CEDAS (-6.4%)</b>	14,530.39	14,513.32	14,499.99	14,506.61	14,473.08	14,504.68	14,504.68	12,755.36
<b>Contrato 16 (+6% -50 US Dls.)</b>	11,411.07	11,254.43	11,152.11	11,150.47	11,073.09	11,208.23	11,208.23	10,726.82
<b>Contrato 11 (+6% -30 US Dls.)</b>	5,036.42	5,100.94	4,989.71	5,170.42	5,151.24	5,089.74	5,089.74	5,137.53
<b>Consumidor *</b>	---	---	---	---	---	23,578.33	23,578.33	22,434.63
<b>AZÚCAR REFINADA</b>								
Mayoreo 20 CEDAS	17,408.54	17,428.54	17,426.21	17,434.21	17,360.23	17,411.55	17,411.55	16,447.25
Contrato 5	6,536.91	6,601.52	6,489.83	6,687.06	6,634.79	6,590.02	6,590.02	6,627.46
Consumidor *	---	---	---	---	---	27,950.00	27,950.00	27,061.71

\* Nota: Precios promedio al consumidor en la Ciudad de México, Guadalajara, Jal., y Monterrey, N.L.



# REPORTE SEMANAL DE PRECIOS DE AZÚCAR,

No. 36, ciclo azucarero 2018/19

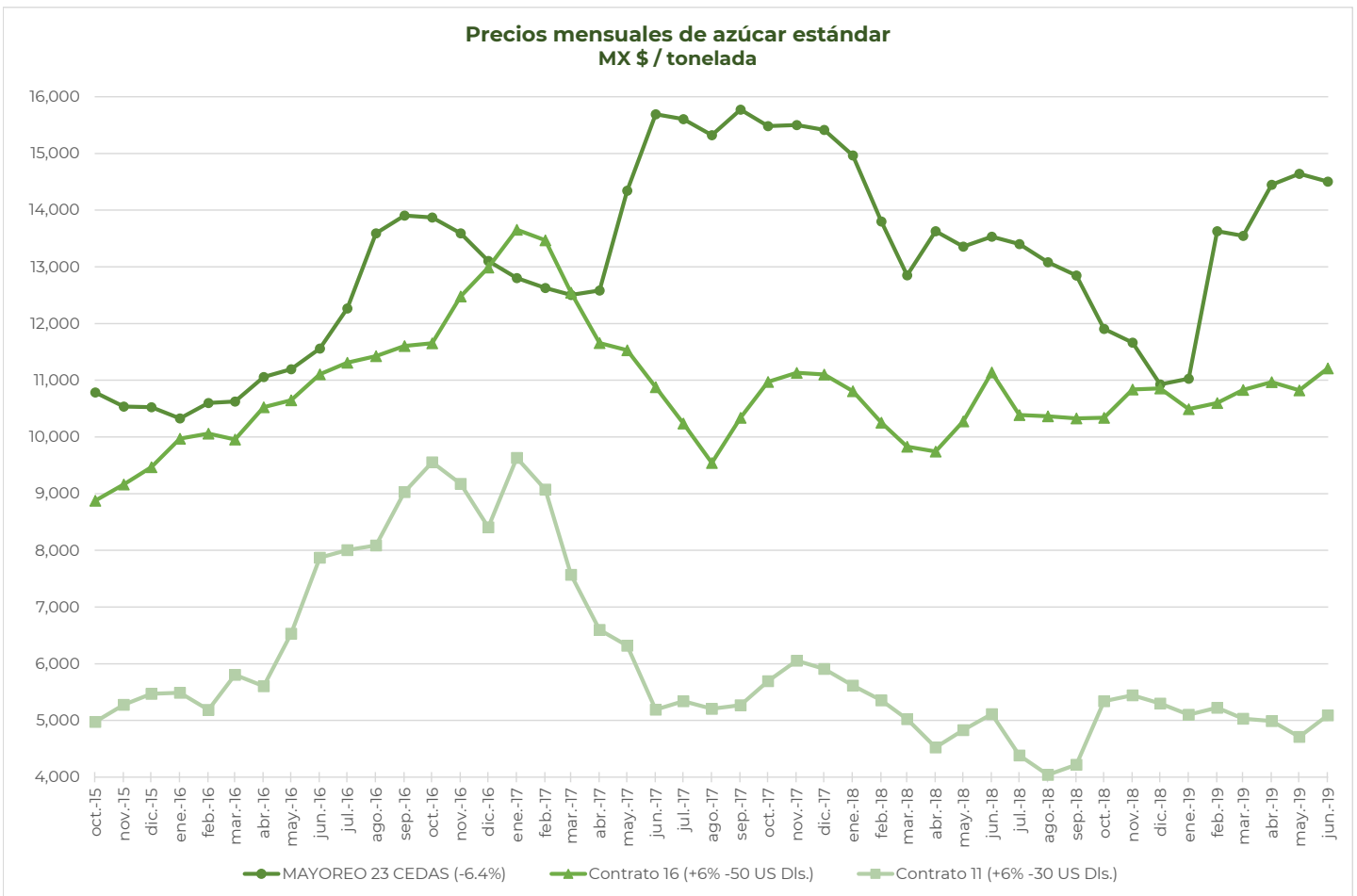
al 7/Jun/2019



## CICLO 2018/19 VS 2017/18

CONCEPTO	Promedio semanal (Sem. 36 de cada ciclo)			Promedio mensual de cada ciclo			Promedio de cada ciclo		
	3 al 7 jun 2019 (a)	4 al 8 jun 2018 (b)	Variación %	1 al 7 jun 2019 (a)	1 al 8 jun 2018 (b)	Variación %	1 oct 2018 al 7 jun 2019 (a)	1 oct 2017 al 8 jun 2018 (b)	Variación %
	MX Pesos / tonelada			MX Pesos / tonelada			MX Pesos / tonelada		
Tipo de cambio fix (MX \$ / US \$)	19.65	20.34	-3.36	19.65	20.26	-2.99	19.40	18.94	2.47
<b>AZÚCAR ESTÁNDAR</b>									
Mayoreo 23 CEDAS (-6.4%)	14,504.68	13,315.23	8.93	14,504.68	13,299.64	9.06	12,755.36	14,353.96	-11.14
Contrato 16 (+6% -50 US Dls.)	11,208.23	11,039.05	1.53	11,208.23	10,964.17	2.23	10,726.82	10,530.02	1.87
Contrato 11 (+6% -30 US Dls.)	5,089.74	5,102.45	-0.25	5,089.74	5,121.45	-0.62	5,137.53	5,363.75	-4.22
Consumidor *	23,578.33	23,761.67	-0.77	23,578.33	23,695.56	-0.49	22,434.63	24,826.25	-9.63
<b>AZÚCAR REFINADA</b>									
Mayoreo 20 CEDAS	17,411.55	16,703.45	4.24	17,411.55	16,690.93	4.32	16,447.25	17,650.16	-6.82
Contrato 5	6,590.02	6,957.32	-5.28	6,590.02	6,966.56	-5.40	6,627.46	6,847.55	-3.21
Consumidor *	27,950.00	29,035.00	-3.74	27,950.00	28,910.83	-3.32	27,061.71	28,740.93	-5.84

\* Nota: Precios promedio al consumidor en la Ciudad de México, Guadalajara, Jal., y Monterrey, N.L.



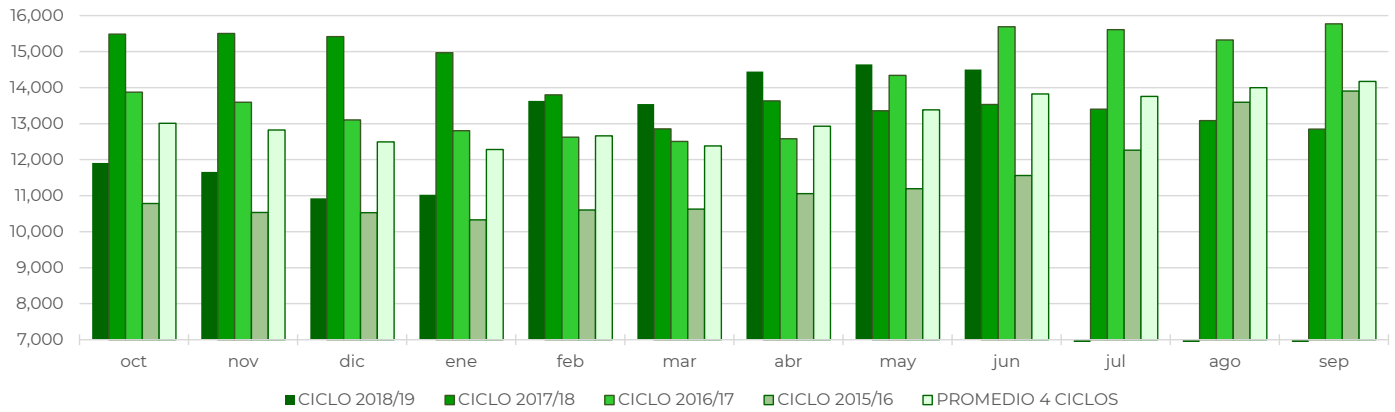
# REPORTE SEMANAL DE PRECIOS DE AZÚCAR,

No. 36, ciclo azucarero 2018/19

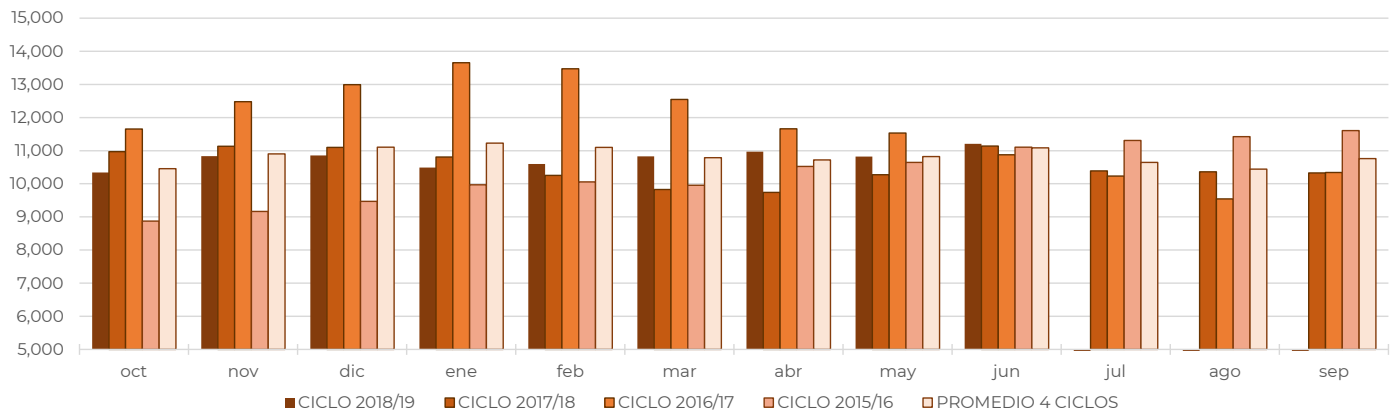
al 7/Jun/2019



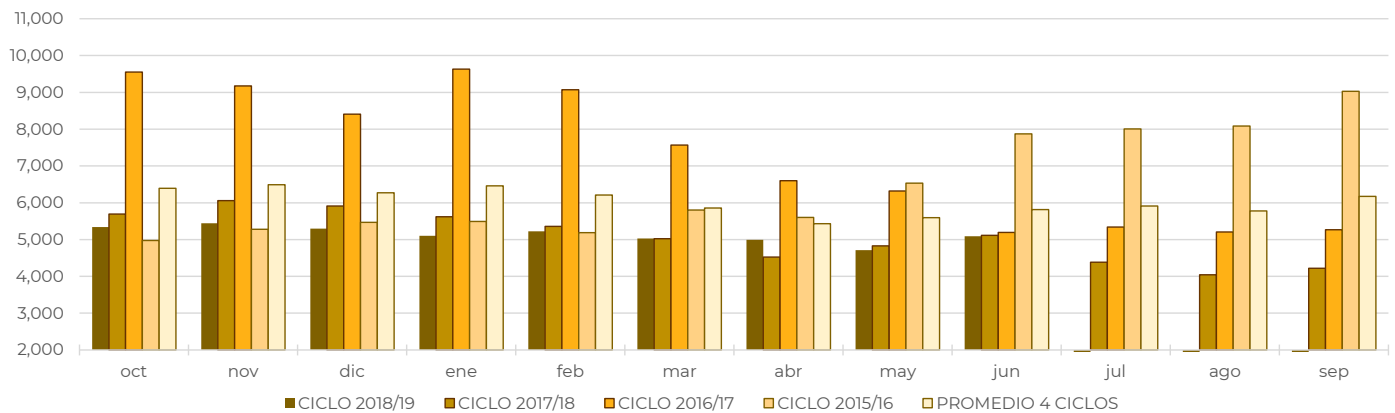
**Comparativo de precios mensuales al mayoreo, 23 CEDAS -6.4%  
MX \$ / tonelada**



**Comparativo de precios mensuales Contrato 16, +6% - 50 US Dls.  
MX \$ / tonelada**



**Comparativo de precios mensuales Contrato 11, +6% - 30 US Dls.  
MX \$ / tonelada**



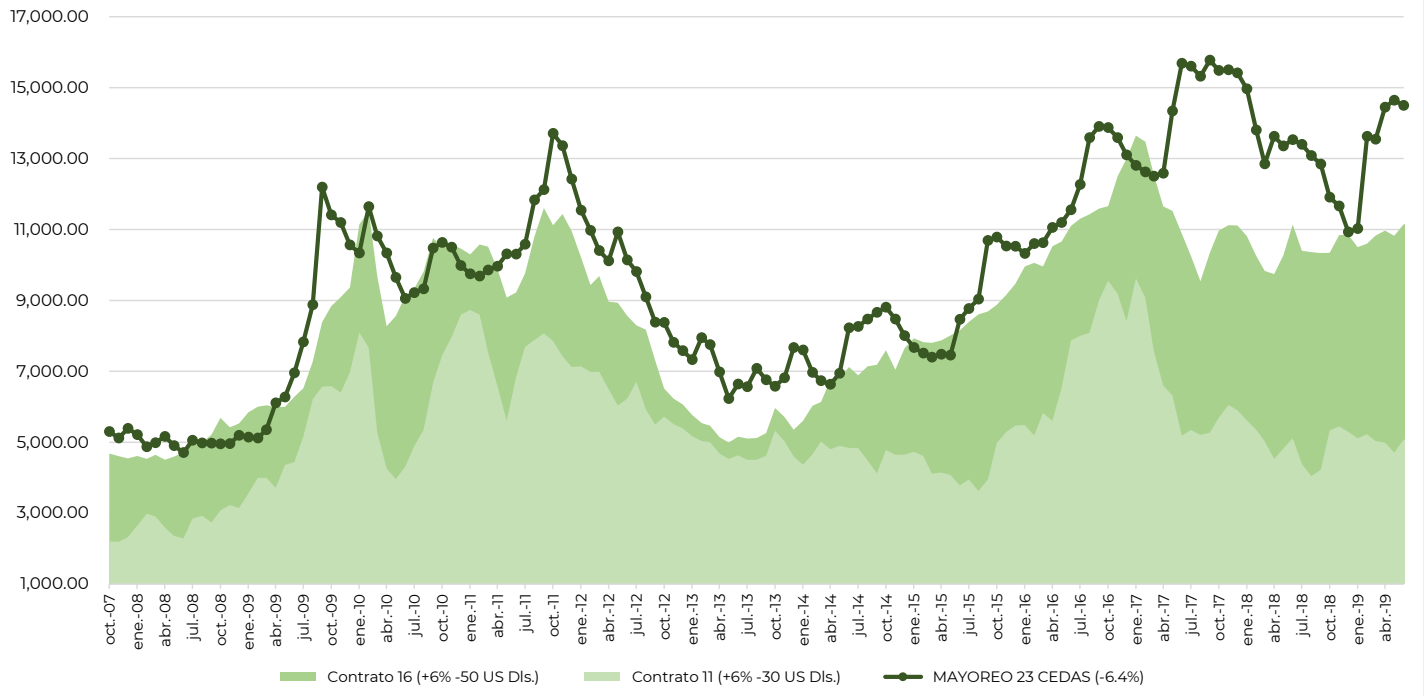
# REPORTE SEMANAL DE PRECIOS DE AZÚCAR,

No. 36, ciclo azucarero 2018/19

al 7/Jun/2019



### Histórico de precios de azúcar estándar (MX\$/t)



### Histórico de precios de azúcar refinada (MX\$/t)

