

**INSTITUTO NACIONAL DE LA
INFRAESTRUCTURA FISICA EDUCATIVA
(INIFED)**

**ESTADOS FINANCIEROS DICTAMINADOS
AL 31 DE DICIEMBRE DEL 2018 Y 2017**



CONTADORES
PUBLICOS Y
ASESORES
DE NEGOCIOS

60
AÑOS

15 de marzo de 2019.

**Dirección General de Auditorías Externas de la
Secretaría de la Función Pública
Presente**

En cumplimiento con los "Términos de Referencia para Auditorías Externas de los Estados y la Información Financiera Contable y Presupuestaria" del Ejercicio 2018, y con la sección de plazos de entrega y distribución, adjunto a la presente, sírvase encontrar un ejemplar del "Informe de Auditoría Independiente" del **Instituto Nacional de la Infraestructura Física Educativa (INIFED)** por el periodo del 1° de enero al 31 de diciembre de 2018.

Sin otro particular, quedamos a sus órdenes para proporcionar cualquier información adicional que al respecto estime pertinente.

**Atentamente,
Solloa-Nexia, S.C.**

**C.P.C. Mariano Martínez Correro
Socio de Auditoría**

c.c.p. Ing. Jorge J. Jiménez Alcaraz – Director General del INIFED.
Lic. Daniel Benítez Medina – Titular del Órgano Interno de Control en el INIFED.
Lic. Daniela Carolina Trillo López – Directora de Administración del INIFED.
L.C. María Guadalupe Romero Velázquez- Encargada del despacho de los asuntos de la Gerencia de Finanzas en el INIFED.

**INSTITUTO NACIONAL DE LA
INFRAESTRUCTURA FISICA EDUCATIVA
(INIFED)**

**ESTADOS FINANCIEROS DICTAMINADOS
AL 31 DE DICIEMBRE DEL 2018 Y 2017**

CONTENIDO:

Informe del Auditor Independiente	3
Estado de Actividades	7
Estado de Situación Financiera	8
Estado de Cambios en la Situación Financiera	9
Estado Variación en la Hacienda Pública	10
Estado Analítico del Activo	11
Estado Analítico de la Deuda y Otros Pasivos	12
Estado de Flujos de Efectivo	13
Patrimonio del Ente Público del Sector Paraestatal	14
Informe de Pasivos Contingentes	15
Notas a los Estados Financieros	16
A) Notas de Desglose	
B) Notas de Memoria (Cuentas de Orden)	
C) Notas de Gestión Administrativa	



CONTADORES
PUBLICOS Y
ASESORES
DE NEGOCIOS

60
AÑOS

INFORME DEL AUDITOR INDEPENDIENTE

**A la Secretaría de la Función Pública
A la H. Junta de Gobierno del Instituto Nacional
de la Infraestructura Física Educativa.**

Opinión

Hemos auditado los estados financieros del **Instituto Nacional de la Infraestructura Física Educativa, Organismo Público Descentralizado (la entidad)**, que comprenden los estados de situación financiera, los estados analíticos del activo, los estados analítico de la deuda y otros pasivos al 31 de diciembre de 2018 y 2017, y los estados de actividades, los estados de variaciones en la hacienda pública, los estados de flujos de efectivo y los estados de cambios en la situación financiera, correspondientes a los años terminados en dichas fechas, así como las notas explicativas a los estados financieros que incluyen un resumen de las políticas contables significativas.

En nuestra opinión, los estados financieros adjuntos, que se describen en el párrafo anterior, están preparados en todos los aspectos materiales, de conformidad con las disposiciones en materia de información financiera que se indican en la "Nota de Gestión Administrativa No. 5" y que están establecidas en la Ley General de Contabilidad Gubernamental (LGCG).

Fundamento de la opinión

Hemos llevado a cabo nuestra auditoría de conformidad con las Normas Internacionales de Auditoría. Nuestras responsabilidades, de acuerdo con estas normas, se describen con más detalle en la sección "Responsabilidades del auditor para la auditoría de los estados financieros" de nuestro informe. Somos independientes de la entidad de conformidad con el Código de Ética Profesional del Instituto Mexicano de Contadores Públicos, A. C. (Código de Ética Profesional), junto con los requerimientos de ética que son aplicables a nuestra auditoría de los estados financieros en México, y hemos cumplido con las demás responsabilidades de ética de conformidad con esos requerimientos y con el Código de Ética Profesional. Consideramos que la evidencia de auditoría que hemos obtenido proporciona una base suficiente y adecuada para nuestra opinión.



CONTADORES
PUBLICOS Y
ASESORES
DE NEGOCIOS

60
AÑOS

Párrafos de énfasis

a) Sistema de contabilidad gubernamental.

Al 31 de diciembre de 2018, la administración del INIFED continua con el proceso de desarrollo de un sistema interno de armonización contable que permita dar cumplimiento de manera integral a lo que establece el Art. 16 de la Ley General de Contabilidad Gubernamental, para registrar de manera armónica, delimitada y específica las operaciones presupuestarias y contables derivadas de la gestión pública, así como otros flujos económicos, para ello ha diseñado un plan de trabajo para el desarrollo de un sistema denominado "Sistema Integral de Finanzas". A la fecha de este informe, se tiene un avance del 15% aproximadamente.

b) Derivado de la armonización del Plan de cuentas y por ende de la balanza de comprobación a partir del ejercicio 2018, las cifras que se incluyen en los estados financieros que se acompañan en algunos casos no son comparables con las presentadas en los estados financieros del ejercicio 2017.

c) Base de preparación contable y utilización de este informe

Llamamos la atención sobre la "Nota de Gestión Administrativa No.5", en las que se describen las bases contables utilizadas para la preparación de los mismos. Dichos estados financieros fueron preparados para cumplir con los requerimientos normativos gubernamentales a que está sujeta la entidad y para ser integrados en el Reporte de la Cuenta de Pública Federal, los cuales están presentados en los formatos que para tal efecto fueron establecidos por la Unidad de Contabilidad Gubernamental de la Secretaría de Hacienda y Crédito Público; consecuentemente, éstos pueden no ser apropiados para otra finalidad. Nuestra opinión no se modifica por esta cuestión.

Responsabilidades de la administración y de los encargados del gobierno de la entidad sobre los estados financieros

La administración de la entidad es responsable de la preparación y presentación de los estados financieros adjuntos de conformidad con las disposiciones en materia de información financiera establecidas en la Ley General de Contabilidad Gubernamental que se describen en la "Nota de Gestión Administrativa Base de Preparación de los Estados Financieros", y del control interno que la administración consideró necesario para permitir la preparación de estos estados financieros libres de incorrección material, debida a fraude o error.



CONTADORES
PUBLICOS Y
ASESORES
DE NEGOCIOS

60
AÑOS

En la preparación de los estados financieros, la administración es responsable de la valoración de la capacidad de la entidad para continuar operando como una entidad en funcionamiento, revelando, en su caso, las cuestiones relativas a la entidad en funcionamiento y utilizando las bases contables aplicables a una entidad en funcionamiento, a menos que la administración tenga la intención de liquidar la entidad o cesar sus operaciones, o bien no exista una alternativa realista.

Los encargados del gobierno de la entidad son responsables de la supervisión del proceso de información financiera de la entidad.

Responsabilidades del auditor sobre la auditoría de los estados financieros

Nuestros objetivos son obtener una seguridad razonable sobre de que los estados financieros, en su conjunto, se encuentran libres de incorrección material, debida a fraude o error, y emitir un informe de auditoría que contiene nuestra opinión. Seguridad razonable es un alto nivel de seguridad, pero no es una garantía, de que una auditoría realizada de conformidad con las Normas Internacionales de Auditoría siempre detecte una incorrección material cuando existe. Las incorrecciones pueden deberse a fraude o error y son consideradas materiales si individualmente, o en su conjunto, puede preverse razonablemente que influyan en las decisiones económicas que los usuarios hacen basándose en los estados financieros.

Como parte de una auditoría de conformidad con las Normas Internacionales de Auditoría, aplicamos nuestro juicio profesional y mantenemos una actitud de escepticismo profesional durante toda la auditoría. También:

- Identificamos y evaluamos los riesgos de incorrección material en los estados financieros, debida a fraude o error, diseñamos y aplicamos los procedimientos de auditoría para responder a esos riesgos y obtener evidencia de auditoría suficiente y apropiada para obtener una base para nuestra opinión. El riesgo de no detectar una incorrección material debida a fraude es mayor que en el caso de una incorrección material, ya que el fraude puede implicar colusión, falsificación, manifestaciones intencionalmente erróneas, omisiones intencionales o la anulación del control interno.
- Obtenemos conocimiento del control interno importante para la auditoría con el fin de diseñar los procedimientos de auditoría que consideramos adecuados en las circunstancias, y no con la finalidad de expresar una opinión sobre la eficacia del control interno de la entidad.



CONTADORES
PUBLICOS Y
ASESORES
DE NEGOCIOS

60
AÑOS

- Evaluamos lo apropiado de las políticas contables utilizadas y la razonabilidad de las estimaciones contables, así como las revelaciones hechas por la administración de la entidad.
- Concluimos sobre lo apropiado del uso de la administración de las bases contables aplicables a una entidad en funcionamiento y, con base en la evidencia de auditoría obtenida, concluimos sobre que no existe una incertidumbre importante relacionada con eventos o con condiciones que pueden originar dudas significativas sobre la capacidad de la entidad para continuar como entidad en funcionamiento. Si concluimos que existe una incertidumbre importante, se nos requiere que llamemos la atención en nuestro informe de auditoría sobre la correspondiente información revelada en los estados financieros o, si dicha revelación es insuficiente, que expresemos una opinión modificada. Nuestras conclusiones se basan en la evidencia de auditoría obtenida hasta la fecha de nuestro informe. Sin embargo, hechos o condiciones futuros pueden ser causa de que la entidad deje de ser una entidad en funcionamiento.

Nos comunicamos con los responsables del gobierno de la entidad en relación, entre otras cuestiones, con el alcance planeado y el momento de realización de la auditoría y los hallazgos importantes de la auditoría, así como cualquier deficiencia significativa en el control interno que identificamos durante nuestra auditoría.

Atentamente
Solloa-Nexia, S.C.



C.P.C. Mariano Martínez-Correro

Naucalpan de Juárez, Estado de
México a 15 de marzo de 2019

Cuenta Pública 2018

CUENTA PÚBLICA 2018
ESTADO DE ACTIVIDADES
DEL 1o. DE ENERO AL 31 DE DICIEMBRE DE 2018 Y 2017
(PESOS)

Instituto Nacional de la Infraestructura Física Educativa

Ente Público:

INGRESOS Y OTROS BENEFICIOS		GASTOS Y OTRAS PÉRDIDAS	
Ingresos de la Gestión	298,300,235	Gastos de Funcionamiento	604,871,699
Impuestos	0	Servicios Personales	195,291,176
Cuotas y Aportaciones de Seguridad Social	0	Materiales y Suministros	9,805,106
Contribuciones de Mejoras	0	Servicios Generales	399,775,417
Derechos	0	Transferencia, Asignaciones, Subsidios y Otras Ayudas	1,195,640,005
Productos de Tipo Corriente	0	Transferencias Internas y Asignaciones al Sector Público	0
Aprovechamientos de Tipo Corriente	0	Transferencias al Resto del Sector Público	0
Ingresos por Venta de Bienes y Servicios	298,300,235	Subsidios y Subvenciones	1,195,640,005
Ingresos no Comprendidos en las Fracciones de la Ley de Ingresos Causados en Ejercicios Fiscales Anteriores Pendientes de Liquidación o Pago	0	Ayudas Sociales	0
Participaciones, Aportaciones, Transferencias, Asignaciones, Subsidios y Otras Ayudas	1,549,694,018	Pensiones y Jubilaciones	0
Participaciones y Aportaciones	0	Transferencias a Fideicomisos, Mandatos y Contratos Análogos	0
Transferencias, Asignaciones, Subsidios y Otras Ayudas	1,549,694,018	Transferencias a la Seguridad Social	0
Otros Ingresos y Beneficios	914,005	Donativos	0
Ingresos Financieros	914,005	Transferencias al Exterior	0
Incremento por Variación de Inventarios	0	Participaciones y Aportaciones	0
Disminución del Exceso de Estimaciones por Pérdida o Deterioro u Obsolescencia	0	Participaciones	0
Disminución del Exceso de Provisiones	0	Aportaciones	0
Otros Ingresos y Beneficios Varios	0	Convenios	0
Total de Ingresos y Otros Beneficios	1,848,908,258	Intereses, Comisiones y Otros Gastos de la Deuda Pública	0
		Intereses de la Deuda Pública	0
		Comisiones de la Deuda Pública	0
		Gastos de la Deuda Pública	0
		Costo por Coberturas	0
		Apoyos Financieros	0
		Otros Gastos y Pérdidas Extraordinarias	1,748,257
		Estimaciones, Depreciaciones, Deterioros, Obsolescencia y Amortizaciones	1,284,675
		Provisiones	300,077
		Disminución de Inventarios	163,505
		Aumento por Insuficiencia de Estimaciones por Pérdida o Deterioro y Obsolescencia	0
		Aumento por Insuficiencia de Provisiones	0
		Otros gastos	0
		Inversión Pública	0
		Inversión Pública no Capitalizable	0
		Total de Gastos y Otras Pérdidas	1,802,259,961
		Resultados del Ejercicio (Ahorro/Desahorro)	46,648,297
			1,949,566,664
			22,557,672

Bajo protesta de decir verdad declaramos que los Estados Financieros y sus Notas son razonablemente correctos y responsables del emisor.

Encargado del Despacho de los Ámbitos de Planeación y Seguimiento de Contabilidad y Registros

[Firma]
 Director General de Planeación y Seguimiento de Contabilidad y Registros

INSTITUTO NACIONAL DE LA INFRAESTRUCTURA FÍSICA EDUCATIVA

Cuenta Pública 2018

CUENTA PÚBLICA 2018
ESTADO DE SITUACIÓN FINANCIERA
AL 31 DE DICIEMBRE DE 2018 Y 2017
(PESOS)

Instituto Nacional de la Infraestructura Física Educativa

Ente Público:

ACTIVO		PASIVO	
Activo Circulante		Pasivo Circulante	
Efectivo y Equivalentes	129,315,695	Cuentas por Pagar a Corto Plazo	61,721,201
Derechos a Recibir Efectivo o Equivalentes	10,354,271	Documentos por Pagar a Corto Plazo	0
Derechos a Recibir Bienes o Servicios	12,071,000	Porción a Corto Plazo de la Deuda Pública a Largo Plazo	0
Inventarios	0	Títulos y Valores a Corto Plazo	0
Almacenes	2,738,775	Pasivos Diferidos a Corto Plazo	0
Estimación por Pérdida o Deterioro de Activos Circulantes	0	Fondos y Bienes de Terceros en Garantía y/o Administración a Corto Plazo	1,891,617,096
Otros Activos Circulantes	1,893,695,724	Provisiones a Corto Plazo	0
Total de Activos Circulantes	2,048,175,465	Otros Pasivos a Corto Plazo	0
Activo No Circulante		Total de Pasivos Circulantes	1,953,338,297
Inversiones Financieras a Largo Plazo	0	Pasivo No Circulante	
Derechos a Recibir Efectivo o Equivalentes a Largo Plazo	0	Cuentas por Pagar a Largo Plazo	0
Bienes Inmuebles, Infraestructura y Construcciones en Proceso	2,437,495,801	Documentos por Pagar a Largo Plazo	0
Bienes Muebles	89,832,054	Deuda Pública a Largo Plazo	0
Activos Intangibles	0	Pasivos Diferidos a Largo Plazo	0
Depreciación, Deterioro y Amortización Acumulada de Bienes	-314,061,772	Fondos y Bienes de Terceros en Garantía y/o en Administración a Largo Plazo	0
Activos Diferidos	0	Provisiones a Largo Plazo	11,202,474
Estimación por Pérdida o Deterioro de Activos no Circulantes	0	Total de Pasivos No Circulantes	11,202,474
Otros Activos no Circulantes	0	Total del Pasivo	1,964,540,771
Total de Activos No Circulantes	2,213,266,083	HACIENDA PÚBLICA/ PATRIMONIO	
Total del Activo	4,261,441,548	Hacienda Pública/Patrimonio Contribuido	1,982,618,362
		Aportaciones	1,972,486,612
		Donaciones de Capital	10,131,750
		Actualización de la Hacienda Pública / Patrimonio	0
		Hacienda Pública/Patrimonio Generado	71,391,656
		Resultados del Ejercicio (Ahorro/Desahorro)	314,282,415
		Resultados de Ejercicios Anteriores	46,648,297
		Revalúos	881,054,141
		Reservas	102,623,095
		Rectificaciones de Resultados de Ejercicios Anteriores	0
		Exceso o Insuficiencia en la Actualización de la Hacienda Pública/Patrimonio	-716,043,118
		Resultado por Posición Monetaria	0
		Resultado por Tenencia de Activos no Monetarios	0
		Total Hacienda Pública/ Patrimonio	2,296,900,777
		Total del Pasivo y Hacienda Pública/Patrimonio	4,261,441,548
			1,612,173,825

Bajo protesta de decir verdad declaramos que los Estados Financieros y sus Notas son razonablemente correctos y somos responsables de su emisión.

[Firma]
 Encargado del Departamento de los Asuntos de la Gerencia de Finanzas y Vigilancia de la Contabilidad y Registro
 Alvarado María Guadalupe Bonilla Vázquez
 Ejecutiva de Finanzas y Contabilidad

[Firma]
 Jefe de Departamento de Ingresos, Cobranza y Recurso Contable


Cuenta Pública 2018

CUENTA PÚBLICA 2018
ESTADO DE CAMBIOS EN LA SITUACIÓN FINANCIERA
DEL 1o. DE ENERO AL 31 DE DICIEMBRE DE 2018
(PESOS)

Ente Público:		Instituto Nacional de la Infraestructura Física Educativa	
ACTIVO	873,674,802	PASIVO	1,902,819,570
Activo Circulante	75,199,770	Pasivo Circulante	1,891,617,096
Efectivo y Equivalentes	73,721,237	Cuentas por Pagar a Corto Plazo	0
Derechos a Recibir Efectivo o Equivalentes	1,320,682	Documentos por Pagar a Corto Plazo	0
Derechos a Recibir Bienes o Servicios	0	Porción a Corto Plazo de la Deuda Pública a Largo Plazo	0
Inventarios	0	Títulos y Valores a Corto Plazo	0
Almacenes	157,851	Pasivos Diferidos a Corto Plazo	0
Estimación por Pérdida o Deterioro de Activos Circulantes	0	Fondos y Bienes de Terceros en Garantía y/o Administración a Corto Plazo	1,891,617,096
Otros Activos Circulantes	0	Provisiones a Corto Plazo	0
Activo No Circulante	798,475,032	Otros Pasivos a Corto Plazo	0
Inversiones Financieras a Largo Plazo	0	Pasivo No Circulante	11,202,474
Derechos a Recibir Efectivo o Equivalentes a Largo Plazo	0	Cuentas por Pagar a Largo Plazo	0
Bienes Inmuebles, Infraestructura y Construcciones en Proceso	0	Documentos por Pagar a Largo Plazo	0
Bienes Muebles	522,449,920	Deuda Pública a Largo Plazo	0
Activos Intangibles	0	Pasivos Diferidos a Largo Plazo	0
Depreciación, Deterioro y Amortización Acumulada de Bienes	275,903,181	Fondos y Bienes de Terceros en Garantía y/o en Administración a Largo Plazo	0
Activos Diferidos	121,931	Provisiones a Largo Plazo	0
Estimación por Pérdida o Deterioro de Activos no Circulantes	0	HACIENDA PÚBLICA/ PATRIMONIO	0
Otros Activos no Circulantes	0	Hacienda Pública/Patrimonio Contribuido	345,422,986
		Aportaciones	194,409,606
		Donaciones de Capital	184,277,856
		Actualización de la Hacienda Pública / Patrimonio	10,131,750
		Hacienda Pública/Patrimonio Generado	0
		Resultados del Ejercicio (Ahorro/Desahorro)	71,391,656
		Resultados de Ejercicios Anteriores	24,090,625
		Revalúos	24,299,660
		Reservas	102,623,095
		Rectificaciones de Resultados de Ejercicios Anteriores	0
		Exceso o Insuficiencia en la Actualización de la Hacienda Pública/Patrimonio	0
		Resultado por Posición Monetaria	0
		Resultado por Tenencia de Activos no Monetarios	0

Bajo protesta de decir verdad declaramos que los Estados Financieros y sus Notas son razonablemente correctos y responsabilidad del emisor.

Atestado en Mérida, Quintana Roo, a los 31 días del mes de Diciembre de 2018.
Eduardo del Desierto de los Rios


Jefe del Departamento de Supervisión, Control y Registro Contable


Cuenta Pública 2018

CUENTA PÚBLICA 2018
ESTADO DE VARIACION EN LA HACIENDA PÚBLICA
DEL 1o. DE ENERO AL 31 DE DICIEMBRE DE 2018
(PESOS)


Ente Público: Instituto Nacional de la Infraestructura Física Educativa

Hacienda Pública / Patrimonio Contribuido Neto de 2017	1,859,600,412				1,859,600,412
Aportaciones	1,788,208,756				1,788,208,756
Donaciones de Capital	0				0
Actualización de la Hacienda Pública / Patrimonio	71,391,656				71,391,656
Hacienda Pública / Patrimonio Generado Neto de 2017		856,754,481		22,557,672	879,312,153
Resultados del Ejercicio (Ahorro/Desahorro)		856,754,481		22,557,672	22,557,672
Resultados de Ejercicios Anteriores		0			856,754,481
Revalúos		0			0
Reservas		0			0
Rectificaciones de Resultados de Ejercicios Anteriores		0			0
Exceso o Insuficiencia en la Actualización de la Hacienda Pública/Patrimonio Neto de 2017				0	0
Resultado por Posición Monetaria				0	0
Resultado por Tenencia de Activos no Monetarios				0	0
Hacienda Pública / Patrimonio Neto Final de 2017	1,859,600,412	856,754,481		22,557,672	2,738,912,565
Cambios en la Hacienda Pública / Patrimonio Contribuido Neto de 2018	123,017,950				123,017,950
Aportaciones	184,277,856				184,277,856
Donaciones de Capital	10,131,750				10,131,750
Actualización de la Hacienda Pública/Patrimonio	-71,391,656				-71,391,656
Variaciones de la Hacienda Pública/Patrimonio Generado Neto de 2018		24,299,660		-589,329,398	-565,029,738
Resultados del Ejercicio (Ahorro/Desahorro)		24,299,660		46,648,297	46,648,297
Resultados de Ejercicios Anteriores				-22,557,672	1,741,988
Revalúos				102,623,095	102,623,095
Reservas				0	0
Rectificaciones de Resultados de Ejercicios Anteriores				-716,043,118	-716,043,118
Cambios en el Exceso o Insuficiencia en la Actualización de la Hacienda Pública/Patrimonio Neto de 2018				0	0
Resultado por Posición Monetaria				0	0
Resultado por Tenencia de Activos no Monetarios				0	0
Hacienda Pública / Patrimonio Neto Final de 2018	1,982,618,362	881,054,141		-566,771,726	2,296,900,777

Bajo protesta de decir verdad declaramos que los Estados Financieros y sus Notas son razonablemente correctos y responsabilidad del emisor.



Autorizó: María Guadalupe Romero Velazquez
Encargada del Despacho de los Asuntos de la Gerencia de Finanzas y Subgerente de



Elvira Escobar Barrera Alonso
Jefe de Departamento de Supervisión, Control y Registro Contable


Cuenta Pública 2018


CUENTA PÚBLICA 2018
ESTADO ANALÍTICO DEL ACTIVO
DEL 1o. DE ENERO AL 31 DE DICIEMBRE DE 2018
(PESOS)

Ente Público: Instituto Nacional de la Infraestructura Física Educativa

ACTIVO	4,361,627,655	65,150,071,681	65,250,257,788	4,261,441,548	-100,186,107
Activo Circulante	1,655,897,450	64,833,326,544	64,441,048,529	2,048,175,465	392,278,015
Efectivo y Equivalentes	203,036,932	64,284,565,134	64,358,286,371	129,315,695	-73,721,237
Derechos a Recibir Efectivo o Equivalentes	11,674,953	17,087,355	18,408,037	10,354,271	-1,320,682
Derechos a Recibir Bienes o Servicios	12,071,000	0	0	12,071,000	0
Inventarios	0	0	0	0	0
Almacenes	2,896,626	2,354,575	2,512,426	2,738,775	-157,851
Estimación por Pérdida o Deterioro de Activos Circulantes	0	0	0	0	0
Otros Activos Circulantes	1,426,217,939	529,319,480	61,841,695	1,893,695,724	467,477,785
Activo No Circulante	2,705,730,205	316,745,137	809,209,259	2,213,266,083	-492,464,122
Inversiones Financieras a Largo Plazo	0	0	0	0	0
Derechos a Recibir Efectivo o Equivalentes a Largo Plazo	0	0	0	0	0
Bienes Inmuebles, Infraestructura y Construcciones en Proceso	2,131,484,891	315,377,214	9,366,304	2,437,495,801	306,010,910
Bienes Muebles	612,281,974	1,206,957	523,656,877	89,832,054	-522,449,920
Activos Intangibles	0	0	0	0	0
Depreciación, Deterioro y Amortización Acumulada de Bienes	-38,158,591	160,966	276,064,147	-314,061,772	-275,903,181
Activos Diferidos	121,931	0	121,931	0	-121,931
Estimación por Pérdida o Deterioro de Activos no Circulantes	0	0	0	0	0
Otros Activos no Circulantes	0	0	0	0	0

Bajo protesta de decir verdad declaramos que los Estados Financieros y sus Notas son razonablemente correctos y responsabilidad del emisor.


Autorizó: María Guadalupe Romero Velazquíz
Encargada del Despacho de los Asuntos de la Gerencia de Finanzas y Subgerente de


Ibarra Alonso, Oscar Eduardo Ibarra Alonso
Jefe del Departamento de Supervisión, Control y Registro Contable

Cuenta Pública 2018

CUENTA PÚBLICA 2018
ESTADO ANALÍTICO DE LA DEUDA Y OTROS PASIVOS
DEL 1o. DE ENERO AL 31 DE DICIEMBRE DE 2018
(PESOS)

Ente Público: Instituto Nacional de la Infraestructura Física Educativa

Instituto Nacional de la Infraestructura Física Educativa		Instituto Nacional de la Infraestructura Física Educativa	
Cuentas de Gastos		Cuentas de Gastos	
Cuentas de Gastos		Cuentas de Gastos	
DEUDA PÚBLICA			
Corto Plazo			
Deuda Interna	0		
Instituciones de Crédito	0		
Títulos y Valores	0		
Arrendamientos Financieros	0		
Deuda Externa	0		
Organismos Financieros Internacionales	0		
Deuda Bilateral	0		
Títulos y Valores	0		
Arrendamientos Financieros	0		
Subtotal Corto Plazo	0		
Largo Plazo			
Deuda Interna	0		
Instituciones de Crédito	0		
Títulos y Valores	0		
Arrendamientos Financieros	0		
Deuda Externa	0		
Organismos Financieros Internacionales	0		
Deuda Bilateral	0		
Títulos y Valores	0		
Arrendamientos Financieros	0		
Subtotal Largo Plazo	0		
Otros Pasivos			
Total Deuda y Otros Pasivos	0	1,622,715,090	1,964,540,771
		1,622,715,090	1,964,540,771

Nacional México

CSB-V

Autorizó: María Guadalupe Romero Velázquez
Encargada del Despacho de los Asuntos de la Gerencia de Finanzas y Subgerente de

[Signature]

Elaboró: Oscar Amador Barba Alonso
Jefe de Departamento de Supervisión, Control y Registro Contable

Cuenta Pública 2018

CUENTA PÚBLICA 2018
ESTADO DE FLUJOS DE EFECTIVO
DEL 1o. DE ENERO AL 31 DE DICIEMBRE DE 2018 Y 2017
(PESOS)

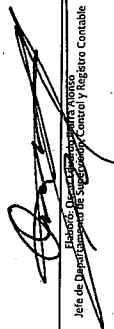
Instituto Nacional de la Infraestructura Física Educativa

Ente Público:

Flujos de Efectivo de las Actividades de Operación		Flujos de Efectivo de las Actividades de Inversión	
Origen	2018	2017	
Impuestos	1,848,908,258	1,972,124,336	203,604,261
Cuotas y Aportaciones de Seguridad Social	0	0	9,366,304
Contribuciones de Mejoras	0	0	0
Derechos	0	0	194,237,957
Productos de Tipo Corriente	0	0	801,887,683
Aprovechamientos de Tipo Corriente	0	0	85,844,565
Ingresos por Venta de Bienes y Servicios	298,300,235	0	0
Ingresos no Comprendidos en las Fracciones de la Ley de Ingresos Causados en Ejercicios Fiscales Anteriores Pendientes de Liquidación o Pago	0	0	716,043,118
Participaciones y Aportaciones	0	0	-598,283,422
Transferencias, Asignaciones, Subsidios y Otras Ayudas	1,549,694,018	1,727,595,428	1,063,402,800
Otros Orígenes de Operación	914,005	244,528,908	0
Aplicación	1,800,511,704	1,949,566,664	0
Servicios Personales	195,291,176	175,248,088	0
Materiales y Suministros	9,805,106	10,449,868	0
Servicios Generales	399,775,417	439,268,708	1,063,402,800
Transferencias Internas y Asignaciones al Sector Público	0	0	587,237,169
Transferencias al Resto del Sector Público	0	0	0
Subsidios y Subvenciones	1,195,640,005	1,324,600,000	0
Ayudas Sociales	0	0	0
Pensiones y Jubilaciones	0	0	0
Transferencias a Fideicomisos, Mandatos y Contratos Análogos	0	0	587,237,169
Transferencias a la Seguridad Social	0	0	476,165,631
Donativos	0	0	-73,721,237
Transferencias al Exterior	0	0	-11,275,169
Participaciones	0	0	203,036,932
Aportaciones	0	0	214,312,101
Convenios	0	0	129,315,695
Otras Aplicaciones de Operación	0	0	203,036,932
Flujos Netos de Efectivo por Actividades de Operación	48,396,554	22,557,672	

Bajo protesta de decir verdad declaramos que los Estados Financieros y sus Notas son razonablemente correctos y responsabilidad del emisor.

Agustín Méndez Guadalupe Barrera Vázquez
Encargado del Despacho de los Asuntos de la Gerencia de Finanzas y Subgerente de Contabilidad y Registro


Jefe de Departamento de Supervisión, Control y Registro Contable


Cuenta Pública 2018

CUENTA PÚBLICA 2018
PATRIMONIO DEL ENTE PÚBLICO DEL SECTOR PARAESTATAL
(PESOS)

Ente Público: Instituto Nacional de la Infraestructura Física Educativa

	Miles
Total de Patrimonio del ente público	2,296,900,777
% del Patrimonio del Ente Público que es propiedad del Poder Ejecutivo	100.00
Patrimonio del ente público que es propiedad del Poder Ejecutivo	2,296,900,777

Bajo protesta de decir verdad declaramos que los Estados Financieros y sus Notas son razonablemente correctos y responsabilidad del emisor.



Autorizó: Maria Guadalupe Romero Velazquez
Encargada del Despacho de los Asuntos de la Gerencia de Finanzas y Subgerente de Contabilidad y Registro



Elaboró: Oscar Eduardo Ibarra Alonso
Jefe del Departamento de Supervisión, Control y Registro Contable

CUENTA PÚBLICA 2018

INSTITUTO NACIONAL DE LA INFRAESTRUCTURA FÍSICA EDUCATIVA

INIFED

INFORME DE PASIVOS CONTINGENTES

Al 31 de diciembre de 2018, este rubro contable se encuentra integrado de la forma siguiente:

Nombre	Importe
Jose Antonio Lozano y Pardinias	692,105.0
Oscar Manuel Rodriguez Sesteaga	133,991.0
Benito Hugo Martinez Estrada	110,817.0
Ruben Sierra Platón	97,371.0
Angélica Cortes Sánchez	92,800.0
Ramon Farias Cadena	77,880.0
Maria Del Pilar Ampudia Zúñiga	74,400.0
Ma Inés Valdés García	73,900.0
Adriana Sánchez Martínez	72,852.0
Víctor Manuel Tadeo Soría Meza	64,100.0
Yara Ivett Mejía García	61,633.0
Leticia Bordón Espalza	60,352.0
Jose Antonio Cujicalco Garcia	53,957.0
Javier Aaron Gaytán Martínez	53,900.0
Marcos Lara Sarur	34,497.0
Sandra Guadalupe Gonzalez Hernandez	46,273.0
Armando Salvador Brieño Ramirez	42,292.0
Denisse Monserrat Alvarez Acosta	40,644.0
Alina Pedroza Antonio	40,513.0
Jose Edgar Ramirez Domínguez	39,480.0
Veraneida Flores Córdova	38,156.0
Luis Manuel Serrano Carduño	47,325.0
Emmanuel Ruiz Hernandez	27,135.0

CUENTA PÚBLICA 2018

María Cecilia Soto Luengas	53,116.0
José Alberto Sánchez Cardoso	24,754.0
Lorena Quiroz Malvaez	17,708.0
Jaqueline Negrete Campos	15,659.0
Francisco Aldaco Aguilar	63,735.0
Hilario Efraín López Ortega	58,701.0
Juan Moreno López	27,241.0
Ulises Domínguez Hernández	25,575.0
Bernardo Cervantes Meneses	437,242.0
Daniela Flores Pérez	153,646.0
Jorge Salas Torres y Pablo Bolaños Saavedra	139,407.0
Omar Nieto González	60,197.0
Luis Humberto García Velázquez	47,691.0
María Teresa Reyes Martínez	49,862.0
Providencia Alonso Rivera	10,412.0
Luz María Rodrigo Guerrero	10,412.0
Eva Angelina Espinoza Núñez	10,412.0
Mario Alberto Canseco Hernández	126,999.0
María del Refugio González Hernández	10,412.0
Rodrigo Hernández Ayala	111,292.0
Erika Denisse Sánchez Mendoza	51,375.0
Total, Contable	3,582,217.0
(+) Procedimientos en ejecución *	72,667.0
Jorge Sánchez Valdez	72,667.0
Importe de Laudos en el Periodo	3,654,885.0

*Procedimientos en ejecución: Únicamente se ha pagado el monto del laudo falta liquidar salarios caídos e inscripciones retroactivas.


La política contable para el control y registro en el rubro de créditos por laudos se detalla en el apartado de "Políticas Contables Relevantes" inciso g) de las notas a los estados Financieros.

Créditos Fiscales por 7,547,589.0 pesos se integran por:

CUENTA PÚBLICA 2018

No. de Crédito Fiscal	Impuesto	Año	Importe
C.F. DAD/54/2C/682/06 EX	Crédito Fiscal		3,584,501.0
DDF EXP: DL/05-0140 C.F. 2004	Agua, Predio y 2 % S/Nóminas	2004	1,844,840.0
EXP.DAD/99-116 (Actual-06)	Predio y Agua	2003	2,118,248.0
Total			7,547,589.0

Al 31 de diciembre de 2018, continúan pendientes los créditos fiscales locales determinados por la Dirección de Auditorías Directas de la Tesorería del Distrito Federal (TDDEF), por concepto de Impuesto Predial, Derechos por el Suministro de Agua y 2% Sobre Nóminas.



Autorizó María Guadalupe Romero Velazquez

Cargo Encargada del Despacho de los Asuntos de la Gerencia de Finanzas



Elaboró Oscar Eduardo Ibarra Alonso

Cargo Jefe de Departamento de Supervisión, Control y Registro Contable

INSTITUTO NACIONAL DE LA INFRAESTRUCTURA FÍSICA EDUCATIVA
 NOTAS A LOS ESTADOS FINANCIEROS
 (PESOS)

NOTAS DE DESGLOSE

I. NOTAS AL ESTADO DE SITUACIÓN FINANCIERA

> ACTIVO

❖ EFECTIVO Y EQUIVALENTES

El rubro se integra como sigue:

	2018	2017	%
Efectivo	16,276.0	0.0	100%
Bancos/Tesorería	40,642,821.0	14,491,838.0	180%
Inversiones Temporales	74,504,279.0	178,502,815.0	-58%
Fondos con Afectación Específica	12,355,383.0	0.0	100%
Depósitos de Fondos de Terceros en Garantía y/o Administración	1,796,936.0	10,042,279.0	-82%
Total	129,515,695.0	203,036,932.0	-36%

La variación del -36% al 31 de diciembre del ejercicio 2018 con respecto al 31 de diciembre de 2017, corresponde al importe de los Recursos Fiscales del Instituto para el pago de operaciones y pasivos, así como por la captación de Recursos Propios provenientes de los convenios de colaboración.

CUENTA PÚBLICA 2018

El saldo de la cuenta de Inversiones Temporales de 74,504,279.0 pesos, corresponde a Recursos Fiscales, administrados en cuentas del Instituto para pago de conformidad a la normatividad aplicable, así como por la captación de Recursos Propios provenientes de los convenios de colaboración.

La cuenta Depósitos de Terceros en Garantía y/o Administración, corresponde a recursos del Fondo Nacional de Desastres Naturales (FONDEN), que opera el INIFED, para la atención de las escuelas afectadas por los fenómenos naturales de septiembre de 2013, en los Estados de Guerrero y Baja California, dichos recursos se encuentran en la cuenta de banco a nombre del Instituto, designada específicamente para tal efecto, la variación que presenta esta cuenta corresponde a los depósitos recibidos por el Banco Nacional de Obras y Servicios Públicos (BANOBRAS) para los gastos de operación conforme a los acuerdos, SE.11.13/2015, SE.162.36, SE.162.61, SE.162.14, SE.162.37 y SE.162.15.

En la cuenta de Bancos / Tesorería, durante los meses julio y agosto se realizó la depuración de las partidas en conciliación de notoria antigüedad de las cuentas de BBVA Bancomer y HSBC México; así como la cancelación de las cuentas de HSBC México, para la atención del seguimiento del informe de Hallazgos final de auditoría externa del ejercicio 2017.

❖ DERECHOS A RECIBIR EFECTIVO Y EQUIVALENTES DE EFECTIVO

El saldo de este rubro al 31 de diciembre de 2018 y 31 de diciembre de 2017, se integra como sigue:

Cuenta	2018	2017	%
Cuentas por Cobrar a Corto Plazo	969,399.0	5,862,185.0	-83%
Deudores Diversos por Cobrar Plazo	846,095.0	5,812,768.0	-85%
Ingresos por Recuperar a Corto Plazo	8,418,253.0	0.0	100%
Otros Derechos a Recibir Efectivo o Equivalentes	120,524.0	0.0	-1%
Total	10,354,271.0	11,674,953.0	-12%

El importe de Ingresos por Recuperar a Corto Plazo se integra principalmente por los Ingresos Propios, derivados de los Convenios de Colaboración por la Supervisión de Obra, pendientes de Depósito por un importe total de 8,418,253.0 pesos, como a continuación se detalla: 525,644.0 pesos correspondientes al Colegio de México, A.C.; 7,859,022.0 pesos, correspondientes a los recursos captados con fundamento en el párrafo tercero, inciso (i), apartado A numeral 2 del Anexo B, del Convenio de Coordinación y Colaboración para la potenciación de Recursos del

CUENTA PÚBLICA 2018

Fondo de Aportaciones Múltiples (FAM), por el concepto de seguimiento y supervisión de la ejecución y puesta en marcha de los "Proyectos de la Infraestructura Física Educativa (INFE)"; 33,587.0 pesos que corresponde a los ingresos por recibir por seguro de bienes patrimoniales.

❖ DERECHOS A RECIBIR BIENES O SERVICIOS

Al 31 de diciembre de 2018, la cuenta de Anticipos a Contratistas por Obras Públicas se integra por 9,042,297.0 pesos, corresponden a anticipos de obra entregados a contratistas durante los ejercicios 2010, 2011, 2012 y 2014 que en la actualidad se encuentran en litigio y los cuales serán aplicados dependiendo de la Resolución Judicial que se emita, la diferencia por un importe de 3,028,703.0 pesos corresponden a los remanentes de anticipos de los programas de obra 2010, 2011 y 2012 que fueron entregados en el marco de los convenios de colaboración con la Subsecretaría de Educación Media Superior (SEMS).

	2018	2017	
Programa Obra 2010	6,052,824.0	6,052,824.0	0%
Programa Obra 2011	298.0	298.0	0%
Programa Obra 2012	1,512,209.0	1,512,209.0	0%
Programa Obra 2014	4,505,669.0	4,505,669.0	0%
Total	12,071,000.0	12,071,000.0	0%

❖ OTROS ACTIVOS CIRCULANTES

El saldo de la cuenta de Adquisiciones con Fondos de Terceros, corresponde a los Gastos de Operación y Evaluación y Gastos de Inversión, realizados con recursos del FONDEN administrados por este Instituto y que no forman parte del Presupuesto Autorizado de los ejercicios 2014 a 2018; al respecto de los Gastos de Inversión, se refieren a Obra Pública y Equipamiento, mismos que son pagados a través de BANOBRAS, registrándose el pago con base al oficio de Liberación de Recursos por parte del INIFED; así como los Fondos de Terceros para el entero del 5 al millar de conformidad a lo establecido en el inciso (xi), numeral 1, Anexo B del Convenio de Coordinación y colaboración para la Potenciación de Recursos FAM, celebrado con el entonces Gobierno del Distrito Federal.



CUENTA PÚBLICA 2018

	2018	2017	%
Costos de Operación y Evaluación	54,429,102.0	42,813,535.0	27%
Costos de Inversión	1,839,266,622.0	1,383,404,404.0	33%
Total	1,893,695,724.0	1,426,217,939.0	33%

El saldo de esta cuenta es acumulativo y se aplicará contra el saldo de la cuenta de pasivo Fondos y Bienes de Terceros en Garantía y/o Administración a Corto Plazo al término de las acciones correspondientes, al igual que el importe de la cuenta "Depósitos de Fondos de Terceros en Garantía y/o Administración".

❖ INVERSIONES FINANCIERAS

NO APLICA.

CUENTA PÚBLICA 2018

❖ **BIENES INMUEBLES, INFRAESTRUCTURA Y CONSTRUCCIONES EN PROCESO EN BIENES DE DOMINIO PÚBLICO**

El saldo al 31 de diciembre de 2018 y 31 de diciembre de 2017 del rubro de Bienes Inmuebles y Construcciones en Proceso, se integra como sigue:

	2018	2017	%
Terrenos	93,108,277.0	61,876,838.0	50%
Edificios no habitacionales	2,323,033,232.0	2,313,666,927.0	0%
Construcciones en Proceso en Bienes de Dominio Público	21,354,292.0	30,720,596.0	-30%
Total	2,437,495,801.0	2,406,264,361.0	
Depreciación Acumulada	-274,779,470.0	-274,779,470.0	-30%
Total, Bienes Inmuebles	2,162,716,331.0	2,131,484,891.0	1%

En el mes de agosto se realizó la actualización del valor en libros de la cuenta Terrenos por un importe de 3,231,438.7 pesos, conforme a los avalúos de DA 238277, DA 238281, DA 23250, remitidos a la Gerencia de Finanzas mediante tarjeta informativa GRM/072/18, con un efecto en el Patrimonio.

La cuenta de Depreciación Acumulada de Bienes Inmuebles al 31 de diciembre del presente se integra por un importe de 274,779,470.0 pesos correspondiente, para el 2018 se realizaron las reclasificaciones de la Depreciación acumulada de Bienes Muebles e Inmuebles debido a la armonización y actualización del Plan de cuentas de conformidad con la normatividad aplicable, reflejándose en 2017 la depreciación dentro del importe de Bienes inmuebles, Infraestructura y Construcciones en proceso por un importe neto de 2,131,484,891.0 pesos.

En relación a la cuenta Edificios no habitacionales, se tiene un importe acumulado al 31 de diciembre del presente por 2,323,033,232.0 pesos integrado por los Edificios del Instituto y por la formalización de la acta entrega de los planteles al área operativa a través de los Directores de cada plantel, de conformidad con lo establecido en los convenios de colaboración con la Subsecretaría de Educación Superior (SES), SEMS y la Secretaría de la Defensa Nacional (SEDENA) durante los ejercicios 2013, 2014, 2015 y 2016.



CUENTA PÚBLICA 2018

	2018	2017	%
Edificios del Instituto	274,779,470.0	-274,779,470.0	0%
Obra pública 2010	63,792,463.0	63,792,463.0	0%
Obra pública 2011	147,168,358.0	147,168,358.0	0%
Obra pública 2012	349,848,055.0	349,848,055.0	0%
Obra pública 2013	810,141,241.0	810,141,241.0	0%
Obra pública 2014	471,469,277.0	467,283,046.0	1%
Obra pública 2015	169,586,767.0	169,586,767.0	0%
Obra pública 2016	36,247,601.0	31,067,527.0	17%
Total, Edificios no habitacionales	2,323,033,232.0	2,313,666,927.0	0%

El saldo de la cuenta de Construcciones en Proceso en Bienes de Dominio Público, se integra por las obras realizadas en el marco de los convenios celebrados con la SEMS, SES y SEDENA, integrados de la siguiente manera:

	2018	2017	%
PROGRAMA OBRA 2010	9,965,031.0	9,965,031.0	0%
PROGRAMA OBRA 2014	0.0	4,186,232.0	-100%
PROGRAMA OBRA 2015	1,778,693.0	1,778,693.0	0%
PROGRAMA OBRA 2016	9,610,568.0	14,790,640.0	-35%
Total, Obras en Proceso	21,354,292.0	30,720,596.0	-30%

Con relación al programa de obra 2010, se tienen 9,965,031.0 pesos de Construcciones en Proceso que se encuentran bajo procedimiento legal correspondientes al programa SES.

La variación de la cuenta Programa de Obra 2014, con respecto al ejercicio 2017, corresponde al traspaso a la cuenta de Edificios no Habitacionales por un importe de 4,186,232.0 pesos derivado de la formalización de las actas entrega al área operativa a través de los directores de los planteles CBTIS 234 y CBTIS 275, remitidas a la Gerencia de Finanzas mediante oficio GC/1364/18 de la Gerencia de Construcción y Supervisión de Obra.

El programa de obra 2015 cuenta con un saldo de 1,778,693.0 pesos mismo que está integrado por los convenios de colaboración celebrados con SEMS.

CUENTA PÚBLICA 2018

Al 31 de diciembre del presente, el Programa de Obra 2016 cuenta con un saldo por 9,610,568.0 pesos resultado de una disminución por la cantidad de 5,180,072.0 pesos con respecto al trimestre anterior, correspondiente al Acta Entrega-Recepción del plantel Centro de Estudios de Bachillerato (CEB) León, remitida a la Gerencia de Finanzas mediante el oficio mencionado en el párrafo anterior.

La política contable para el control y registro en el rubro de Construcciones en Proceso se detalla en el apartado "Políticas Contables Relevantes".

❖ BIENES MUEBLES

El saldo al 31 de diciembre de 2018 y 31 diciembre de 2017 de Bienes Muebles, se integra como sigue:

Cuenta	2018	2017	%
Mobiliario y Equipo de Administración	33,253,359.0	577,734,521.0	-94%
Mobiliario y Equipo Educativo y Recreativo	45,246,821.0	0.0	100%
Equipo e Instrumental Médico y de laboratorio	0.0	0.0	100%
Vehículos y Equipo de transporte	10,347,214.0	10,422,699.0	-1%
Maquinaria, Otros Equipos y Herramientas	984,660.0	24,124,754.0	-96%
Total	89,832,054.0	612,281,974.0	-85%
Depreciación Acumulada	-39,282,302.0	-38,158,591.0	3%
Total, Bienes Muebles	50,549,752.0	574,123,383.0	-91%

Para el 2018 se realizaron las reclasificaciones de la Depreciación acumulada de Bienes Muebles e Inmuebles debido a la armonización y actualización del Plan de cuentas de conformidad con la normatividad aplicable; la cuenta de Depreciación Acumulada, al 31 de diciembre 39,282,302.0 pesos corresponde a Bienes Muebles del instituto, para el 2017 se reflejó dentro del importe neto de Bienes Muebles.

En el mes de octubre de 2018 se realizó el alta por un importe de 1,085,165.0 pesos de Bienes Muebles por Donación conforme al avalúo CP4-0DF-100-064-2018 y el oficio GRM/2037/18 de la Gerencia de Recursos Materiales y Servicios Generales.

En el mismo mes se refleja la baja contable por un importe de 301,152.0 pesos de Mobiliario y Equipo al Colegio de Bachilleres adquiridos de conformidad con el Convenio de Coordinación SEMS-INIFED-04/2013.

CUENTA PÚBLICA 2018

En agosto de 2018 se refleja la baja contable por un importe de 172,997,416.0 pesos de Mobiliario y Equipo con fundamento en el Contrato de Donación celebrado el 25 de julio de 2018 con el cual el INIFED realiza la donación a la Secretaría de Educación Pública SEP del Mobiliario y Equipo adquirido para el equipamiento de planteles educativos adquiridos conforme al Convenio de Coordinación SEMS-INIFED 02-2016 Compromisos de Gobierno Equipo, para la adquisición, instalación y puesta en marcha de mobiliario y equipo.

Asimismo, se refleja la baja contable por un importe de 95,808,213.0 pesos de Mobiliario y Equipo con fundamento en el Contrato de Donación celebrado el 30 de julio de 2018, con el cual el INIFED dona a la SEP del Mobiliario y Equipo adquirido para el equipamiento de planteles educativos adquiridos conforme al Convenio de Coordinación "SEMS-INIFED-04/2013 Mobiliario y Equipo para Planteles Federales", celebrado en 2013.

Y se registra la baja contable por un importe de 23,326,087.0 pesos de Mobiliario y Equipo con fundamento en el Contrato de Donación celebrado el 15 de agosto de 2018, con el cual el INIFED realiza la donación al Colegio de Bachilleres del Mobiliario y Equipo adquirido para el equipamiento de planteles educativos adquiridos conforme al Convenio de Coordinación "SEMS-INIFED-04/2013 Mobiliario y Equipo para Planteles Federales", celebrado en 2013.

En el mes de junio del 2018 se registró la baja contable por un importe de 231,063,043.0 pesos, de mobiliario y equipo, adquirido para equipamiento de escuelas de educación media superior, de acuerdo con el Convenio de Colaboración, celebrado con SEMS en el año 2012, el cual en la Tercera Sesión Ordinaria de la Junta de Gobierno de 2013, celebrada en el mes de septiembre de ese mismo año, se aprobó la donación a SEMS, conforme al contrato suscrito entre el INIFED y la Secretaría de Educación Pública por la donación de bienes destinados a diversas áreas de la Subsecretaría de Educación Media Superior, remitido a la Gerencia de Finanzas con el oficio GRM/1072/2018 de la Gerencia de Recursos Materiales y Servicios Generales.

En diciembre de 2017 se procede a la baja contable de 895 bienes y 8 vehículos enajenados mediante Licitación Pública ENA/INIFED/001/2017, conforme al oficio GRM/2158/17 suscrito por la Gerencia de Recursos Materiales y Servicios Generales del Instituto.

Durante octubre 2017 se realiza el alta de 178 y 68 bienes muebles donados al Instituto por parte de la Constructora Hernández y Molina, S.A. de C.V. y José Luis Islas Erazo, respectivamente, de acuerdo con el oficio GRM/1771/17 de fecha 17 de octubre de 2017 suscrito por la Gerencia de Recursos Materiales y Servicios Generales y de conformidad al Dictamen de avalúo CP40DF-100-060-2017.

En diciembre de 2016, se adquirió Mobiliario para Equipamiento de los Planteles con motivo del Convenio celebrado con SEMS por 173,429,464.0 pesos.

CUENTA PÚBLICA 2018

En el mes de marzo del ejercicio 2016, se registró un alta de activo, derivado del levantamiento físico de inventario, correspondiente al ejercicio 2015, por un importe de 269,345.0 pesos de acuerdo con el oficio GRM/0285/2016, derivado del avalúo CP40DF-100-014-2016, mismo que fue reflejado en el patrimonio.

Respecto del ejercicio 2015, se adquirió Mobiliario para Equipamiento de los Planteles con motivo del Convenio con SEDENA, por un importe de 4,993,868.0 pesos; y 15,119,868.0 pesos con SEMS correspondientes a Bienes Informáticos.

Así mismo, existen bajas de equipo de procesamiento de datos por extravío, con los oficios DA/1327/15, por un importe de 11,879.0 pesos, GRM/541/2015 por 5,920.0 pesos y GRM/705/15 por 1,600.0 pesos.

En el mes de julio de 2015, se registró un alta de activo, derivado de una donación de bienes muebles, por un importe de 543,192.0 pesos de acuerdo con la tarjeta informativa GRM/126/15, misma que fue reflejado en el patrimonio.

En los meses de julio y agosto de 2015, se dio de alta equipo de transporte, por reposición de la aseguradora, por 387,786.0 pesos y 88,700.0 pesos, que corresponden a los oficios GRM/581/15 y GRM/655/15, acompañados de documentación comprobatoria, respectivamente, con dichos oficios, se procedió a la baja por siniestro de diversos equipos de transporte por un importe de 914,385.0 pesos.

Durante el mes de enero de 2015, se registró un alta de activo, derivado del levantamiento físico de inventario, correspondiente a 2014, por un importe de 146,673.0 pesos de acuerdo con el oficio GRM/066/2015, mismo que fue reflejado en el patrimonio.

En relación con el equipamiento en el ejercicio de 2014, se adquirió mobiliario por un importe de 3,397,144.0 pesos, para equipamiento del Programa INFOTECAS 2014, durante 2013 se adquirieron 121,204,672.0 pesos, para equipamiento de escuelas de nivel medio superior y superior, de acuerdo con los Convenios de Colaboración que se celebraron en 2013, con SEMS y con SES.

Al 31 de diciembre de 2018 y 31 de diciembre de 2017, se registró en resultados por concepto de depreciación un importe de 954,822.0 pesos y 856,600.0 pesos, respectivamente.

La política contable para el control y registro en el rubro de activos fijos se detalla en el apartado "Políticas Contables Relevantes".

CUENTA PÚBLICA 2018

❖ ESTIMACIONES Y DETERIOROS

NO APLICA.

➤ PASIVO

❖ CUENTAS POR PAGAR A CORTO PLAZO

El saldo de las cuentas por pagar a corto plazo al 31 de diciembre de 2018 y 31 de diciembre de 2017, se encuentra integrado como sigue:

	2018	2017	
Servicios Personales	2,887,911.0	3,471,556.0	-17%
Proveedores por pagar a corto plazo	15,180,269.0	0.0	100%
Contratistas por Obras Públicas por Pagar a C.P.	243,771.0	153,107.0	59%
Devoluciones de la Ley de Ingresos por Pagar a Corto Plazo	0.0	1,503,153.0	-100%
Otras Cuentas por Pagar a Corto Plazo	33,650,962.0	160,328,094.0	-79%
Total	51,962,913.0	165,455,910.0	-69%

En relación con el rubro de Contratistas por Obras Públicas por Pagar a Corto Plazo, al 31 de diciembre de 2018, se tiene un importe de 243,771.0 pesos, correspondiente a ejercicios anteriores, la variación entre los ejercicios corresponde a la reclasificación de Contratistas por Pagar integradas en la cuenta de Otras Cuentas por Pagar a Corto Plazo por un importe de 90,664.0 pesos.

Al 31 de diciembre de 2018, se tienen Otras Cuentas por Pagar a Corto Plazo, principalmente por concepto de Pasivo del Ejercicio 2017 por 33,650,962.0 pesos.

CUENTA PÚBLICA 2018

❖ **RETENCIONES Y CONTRIBUCIONES POR PAGAR A CORTO PLAZO**

El saldo de esta cuenta al 31 de diciembre de 2018 y al 31 de diciembre de 2017, se integra de la siguiente forma:

	2018	2017	
Impuestos Federales por Pagar	3,937,393.0	11,151,351.0	-65%
Impuestos Locales por Pagar	1,541,952.0	332,684.0	363%
Aportaciones de Seguridad Social por Pag	4,284,826.0	2,797,188.0	53%
Retención del 5 al millar	-5,883.0	84,781.0	-107%
Total	9,758,288.0	14,366,004.0	-32%

Se integra por las Retenciones de Impuesto Sobre la Renta e Impuesto al Valor Agregado enterados a la Federación pendientes de pago.

El saldo de la cuenta de Impuestos Locales corresponde al Impuesto Sobre Nóminas 3% enterados a la Secretaría de Finanzas de la Ciudad de México pendientes de pago.

❖ **FONDOS Y BIENES DE TERCEROS EN GARANTÍA Y/O ADMINISTRACIÓN A CORTO PLAZO**

Al 31 de diciembre del presente se tiene un importe de 1,891,617,096.0 pesos, el saldo de esta cuenta es acumulativo y se aplicará contra el saldo de la cuenta de cuenta de Activo Adquisiciones con Fondos de Terceros al término de las acciones y contra la cuenta de "Depósitos de Fondos de Terceros en Garantía y/o Administración", la variación corresponde principalmente al registro del 5 al millar por un importe de 1, 407,183.0 pesos.

CUENTA PÚBLICA 2018

❖ PASIVO A LARGO PLAZO.

Se cuenta con un saldo al 31 de diciembre de 2018 por 11,202,474.0 pesos correspondiente a los pasivos laborales y créditos fiscales a cargo del Instituto, detallados en el Informe de Pasivos Contingentes.

II. NOTAS AL ESTADO DE ACTIVIDADES

❖ INGRESOS.

	2018	2017	%
Ingresos de gestión	298,300,235.0		22%
Participaciones, Aportaciones, Transferencias	1,549,694,018.0	1,727,595,428.0	-10%
Otros ingresos y beneficios	914,005.0	244,528,908.0	100%
Total	1,848,908,258.0	1,972,124,336.0	-6%

Los ingresos de Gestión se refieren a los ingresos obtenidos efectivamente cobrados al 31 de diciembre de 2018, por servicios remunerados derivados del objeto del Instituto, con fundamento a los Artículos 19 fracciones XIX y XX; y Artículo 20 de la Ley General de la Infraestructura Física Educativa, así como del Capítulo XI de su Reglamento; para el 2017 se reflejaron en la cuenta de Otros Ingresos y beneficios y para el 2018 se reflejaron en la cuenta de Ingresos de Gestión debido a la armonización y actualización del Plan de cuentas; dichos ingresos se integran como a continuación se detalla:

CUENTA PÚBLICA 2018

	2016	2017	
Evaluación para Certificación de la Calidad	236,900.0	924,245.0	-74%
Supervisión normativa 4% (PROXOEES 2016)	1,443,951.0	16,394,090.0	-91%
Supervisión física y documental de siniestros	21,709,472.0	35,615,739.0	-39%
Coordinación y colaboración Escuelas al CIEN	274,909,912.0	168,426,683.0	63%
Coordinación y colaboración Reforma Educativa	0.0	22,823,324.0	-100%
Venta de Manuales	0.0	8,320.0	-100%
Venta de Bases y Bienes Muebles	0.0	294,101.0	-100%
Ingresos de Gestión	298,300,235.0	244,486,502.0	22%
Ingresos Diversos	488.0	42,406.0	-99%
Indemnización al INIFED Sismo 19 Sep	913,517.0	0.0	100%
Otros Ingresos y Beneficios Varios	914,005.0	42,406.0	2055%
Total, de Ingresos Propios	299,214,240.0	244,528,908.0	22%

Los ingresos por Coordinación y colaboración Escuelas al CIEN, corresponde a los recursos captados con fundamento en el párrafo tercero, inciso (I), apartado A numeral 2 del Anexo B, del Convenio de Coordinación y Colaboración para la Potenciación de Recursos del FAM, por el concepto de seguimiento y supervisión de la ejecución y puesta en marcha de los "Proyectos de la Infraestructura Física Educativa.(INFE)".

Para el ejercicio 2017 los ingresos por Coordinación y colaboración Reforma Educativa, corresponden a los ingresos establecidos según la cláusula segunda inciso C) del Convenio de Coordinación que celebran la Secretaría de Educación Pública y el Instituto Nacional de la Infraestructura Física Educativa, para llevar a cabo la supervisión de la instalación de bebederos suficientes y con suministro continuo de agua potable en los planteles de educación básica del país.

CUENTA PÚBLICA 2018

❖ **EGRESOS**

Cuenta	2018	2017	
Gastos de Funcionamiento	604,871,699.0	624,966,664.0	-69%
Transferencias, Asignaciones, Subsidios y Otras Ayudas	1,195,640,005.0	1,324,600,000.0	100%
Otros Gastos y Pérdidas Extraordinarias	1,748,257.0	0.0	36%
Total	1,802,259,961.0	1,949,566,665.0	-88%

Al 31 de diciembre de 2018 los gastos de funcionamiento se conforman por 195,291,176.0 pesos de Servicios Personales, 9, 805,106.0 pesos de Materiales y Suministros y 399,775,417.0 pesos de Servicios Generales.

La depreciación del ejercicio 2018 se reflejo en la cuenta de Otros y Perdidas Extraordinarias, para el ejercicio 2017 se reflejo en Gastos de Funcionamiento, debido a la armonización y actualización del Plan de cuentas.

III. NOTAS AL ESTADO DE VARIACIONES EN LA HACIENDA PÚBLICA

❖ **ESTADO DE VARIACIONES EN LA HACIENDA PÚBLICA**

En relación con el patrimonio se refleja el resultado al 31 de diciembre de 2018 por un importe de 46,648,297.0 pesos y del ejercicio 2017 por un importe de 22,557,672.0 pesos.

Durante el ejercicio 2018 se realizaron las siguientes afectaciones a la cuenta del patrimonio



CUENTA PÚBLICA 2018


Patrimonio Contribuido	Variaciones
Donación de Mobiliario a SEMS	-523,459,601.5
Reclasificación en Patrimonio	716,859,526.9
Variaciones Bienes Muebles	1,009,680.0
Total, variaciones en el Patrimonio Contribuido	194,409,605.3

La donación de Mobiliario a SEMS por un importe de 523,459,601.5 pesos se debe a la formalización administrativa de la donación de mobiliario, a la SEMS derivado de Programas de Colaboración de los ejercicios 2012, 2013 y 2016 entre el INIFED y la SEMS referente a equipamiento de planteles. Afectación contable que se ve reflejada en los bienes muebles pertenecientes a institutos.

La reclasificación en Patrimonio corresponde a una reclasificación de importes del patrimonio generado al patrimonio contribuido por un importe de 716,859,526.9 pesos, para reflejar correctamente los recursos recibidos en años anteriores para la realización de ejecución de obras y equipamiento, de los convenios de colaboración antes mencionados entre otros.

Se realizaron registros por baja de Bienes Muebles por la baja y alta de bienes donados al Instituto, estos últimos se reconocen en la cuenta de donaciones en el patrimonio contribuido, así como en la cuenta de Bienes muebles.

Patrimonio Generado	Variaciones
Reclasificación En Patrimonio	-716,341,624.2
Variaciones Bienes Muebles	160,966.0
Aumento Por Ingresos Facturados En 2017 Y No Registrados En Ese Año	4,197,250.6
Provisión Laudos	75,904.3
Avalúos de Edificios INIFED	31,231,438.7
Depuración de Bancos	151,315.4
Depuración de Cuentas Por Cobrar	-580,730.5
Gastos de 2017	-1,902,763.0
Viáticos	-61,447.6
Total, variaciones en el Patrimonio Generado	-683,069,690.3



CUENTA PÚBLICA 2018

Las variaciones en el Patrimonio Generado corresponden al registro de ingresos no reconocidos en 2017 correspondientes a facturas emitidas en dicho año y cobradas en 2018.

La cancelación de la provisión de un laudo registrado en gastos de ejercicios anteriores, debido al término del juicio laboral por sentencia judicial.

Durante el 2018 se realizó la actualización del valor en libros de la cuenta Terrenos por un importe de 31,231,438.7 pesos, conforme a los avalúos de DA 238277, DA 238281, DA 23250, remitidos a la Gerencia de Finanzas mediante tarjeta informativa GRM/072/18, con un efecto en el Patrimonio, así mismo se refleja por un importe de 71,391,656 la reclasificación de los avalúos de ejercicios anteriores debido a la armonización y actualización del Plan de cuentas.

Durante el ejercicio 2018 se realizaron trabajos de depuración de movimientos contables en bancos y saldos en cuentas por cobrar de notoria antigüedad, cuyos efectos se reconocieron en el patrimonio contribuido en la cuenta de errores contables y omisiones.

La variación neta de 194,409,605.3 pesos del Patrimonio contribuido se refleja en el estado de variaciones por 184,277,856 pesos y 10,131,750.0 pesos en los rubros de Aportaciones y Donaciones de capital respectivamente.

Los 716,043,118.0 pesos se integran por las reclasificaciones de patrimonio, baja de Bienes Muebles, depuración de la cuenta de bancos y viáticos.

Las variaciones de 24,299,660.0 pesos y (22,557,672.0) pesos corresponde a la reclasificación de los ingresos propios y gastos de 2017, así como la depuración de Cuentas por cobrar.

CUENTA PÚBLICA 2018

IV. NOTAS AL ESTADO DE FLUJOS DE EFECTIVO

> EFECTIVO Y EQUIVALENTES

Concepto	2018	2017	%
Efectivo	16,276.0	0.0	0%
Bancos/Tesorería	40,642,821.0	14,491,838.0	180%
Inversiones Temporales (Hasta 3 Meses)	74,504,279.0	178,502,815.0	-58%
Fondos con Afectación Específica	12,355,383.0	0.0	100%
Depósitos de Fondos de Terceros en Garantía y/o Administración	1,796,936.0	10,042,279.0	-82%
Total	129,315,695.0	203,036,932.0	-36%

> CONCILIACIÓN DE FLUJOS DE EFECTIVO

Concepto	2018	2017	%
Ahorro/Desahorro antes de rubros extraordinarios	29,719,771.0	-115,860,502.0	-126%
Partidas que no afectaron al efectivo:			
Provisión de Pasivos	15,180,269.0	137,369,099.0	-89%
Provisión para Laudos	300,077.0	272,734.0	10%
Depreciación	1,284,675.0	776,341.0	65%
Disminución de inventarios	163,505.0	0.0	100%
Total	46,648,297.0	22,557,672.0	107%

Cuenta Pública 2018

CUENTA PÚBLICA 2018
 CONCILIACIÓN CONTABLE - PRESUPUESTARIA
 DEL 1o. DE ENERO AL 31 DE DICIEMBRE DE 2018
 (PESOS)

Ente Público: Instituto Nacional de la Infraestructura Física Educativa

	2018
Conciliación entre los ingresos presupuestarios y contables	
1. Ingresos presupuestarios	1,615,232,961
2. Más ingresos contables no presupuestarios	233,675,297
Incremento por variación de inventarios	0
Disminución del exceso de estimaciones por pérdida o deterioro u obsolescencia	0
Disminución del exceso de provisiones	0
Otros ingresos y beneficios varios	220,418,443
Otros ingresos contables no presupuestarios	13,256,854
3. Menos ingresos presupuestarios no contables	0
Productos de capital	0
Aprovechamientos capital	0
Ingresos derivados de financiamientos	0
Otros ingresos presupuestarios no contables	0
4. Ingresos contables (4 = 1 + 2 - 3)	1,848,908,258
Conciliación entre los egresos presupuestarios y los gastos contables	
1. Total de egresos presupuestarios	1,770,782,456
2. Menos egresos presupuestarios no contables	0
Mobiliario y equipo de administración	0
Mobiliario y equipo educacional y recreativo	0
Equipo e instrumental médico y de laboratorio	0
Vehículos y equipo de transporte	0
Equipo de defensa y seguridad	0
Maquinaria, otros equipos y herramientas	0
Activos biológicos	0
Bienes inmuebles	0
Activos intangibles	0
Obra pública en bienes propios	0
Acciones y participaciones de capital	0
Compra de títulos y valores	0
Inversiones en fideicomisos, mandatos y otros análogos	0
Provisiones para contingencias y otras erogaciones especiales	0
Amortización de la deuda pública	0
Adeudos de ejercicios fiscales anteriores (ADEFAS)	0


Cuenta Pública 2018


CUENTA PÚBLICA 2018
 CONCILIACIÓN CONTABLE - PRESUPUESTARIA
 DEL 1o. DE ENERO AL 31 DE DICIEMBRE DE 2018
 (PESOS)

Ente Público: Instituto Nacional de la Infraestructura Física Educativa

Otros egresos presupuestarios no contables	0
3. Más gastos contables no presupuestarios	31,477,505
Estimaciones, depreciaciones, deterioros, obsolescencia y amortizaciones	1,284,675
Provisiones	300,077
Disminución de inventarios	163,505
Aumento por insuficiencia de estimaciones por pérdida o deterioro u obsolescencia	0
Aumento por insuficiencia de provisiones	0
Otros gastos	21,485,974
Otros gastos contables no presupuestarios	8,243,274
4. Total de gasto contable (4 = 1 - 2 + 3)	1,802,259,961

Bajo protesta de decir verdad declaramos que los Estados Financieros y sus Notas son razonablemente correctos y responsabilidad del emisor.


 Autorizó: María Guadalupe Romero Velázquez
 Encargada del Despacho de los Asuntos de la Gerencia de Finanzas y Subgerente de Contabilidad y Registro


 Elaboró: Oscar Eduardo Ibarra Alonso
 Jefe de Departamento de Supervisión, Control y Registro Contable.

CUENTA PÚBLICA 2018

V. NOTAS DE MEMORIA (CUENTAS DE ORDEN)

> CUENTAS DE ORDEN CONTABLE

NO APLICA.

> CUENTAS DE ORDEN PRESUPUESTARIA

❖ PRESUPUESTO DE INGRESOS

Concepto	2018	2017
Presupuesto de Ingresos Aprobado	1,666,019,789.0	2,229,510,549.0
Presupuesto de Ingresos por Ejecutar	8,101,874.0	257,971,135.0
Presupuesto de Ingresos Modificado	178,371,835.0	1,971,539,415.0
Presupuesto de Ingresos Devengado	0.0	1,971,539,415.0
Presupuesto de Ingresos Cobrado	1,836,289,750.0	1,971,539,415.0

[Handwritten signature]

CUENTA PÚBLICA 2018

❖ PRESUPUESTO DE EGRESOS

Concepto	2018	2017
Presupuesto de Egresos Aprobado	1,666,019,789.0	2,229,510,549.0
Presupuesto de Egresos por Ejercer	73,609,169.3	278,773,403.0
Modificaciones de Egresos al Presupuesto de Egresos Aprobado	-178,371,835.4	0.0
Presupuesto de Egresos Comprometido	0.0	1,950,737,146.0
Presupuesto de Egresos Devengado	0.0	1,950,737,146.0
Presupuesto de Egresos Ejercido	0.0	1,950,737,146.0
Presupuesto de Egresos Pagado	1,770,782,455.1	1,950,737,146.0

El presupuesto de egresos por ejercer corresponde a recursos propios no ejercidos en el ejercicio fiscal 2018.

VI. NOTAS DE GESTIÓN ADMINISTRATIVA

1. INTRODUCCIÓN

Los Estados Financieros de los Entes Públicos, proveen de la Información Financiera a los principales usuarios de esta.

El objetivo del presente documento es la revelación del contexto y de los aspectos económicos financieros más relevantes, que influyeron en las decisiones del periodo comprendido del 1 de enero al 31 de diciembre de 2018.

CUENTA PÚBLICA 2018

2. PANORAMA ECONÓMICO Y FINANCIERO

El Instituto Nacional de la Infraestructura Física Educativa (INIFED), es un Organismo Público Descentralizado de la Secretaría de Educación Pública (SEP), con personalidad jurídica, Patrimonio Propio y Autonomía Técnica y de Gestión, los recursos con los que cuenta para llevar a cabo sus operaciones son obtenidos a través de la SEP, mediante el Anuncio Programático Presupuestal.

3. AUTORIZACIÓN E HISTORIA

Mediante Decreto por el cual se expide la Ley General de la Infraestructura Física Educativa, publicada en el Diario Oficial de la Federación el 1º de febrero de 2008, se creó el Instituto Nacional de la Infraestructura Física Educativa (INIFED), quedando abrogada la Ley que crea el Comité Administrador del Programa Federal de Construcción de Escuelas (CAPFCE); quedando constituido el INIFED como Organismo Público Descentralizado de la Administración Pública Federal, con Personalidad Jurídica, Patrimonio Propio y Autonomía Técnica y de Gestión para el cumplimiento de sus Objetivos y el Ejercicio de sus Facultades, en ese sentido, el INIFED sustituye al CAPFCE en el cumplimiento de las obligaciones y el ejercicio de sus derechos que se deriven de operaciones y convenios celebrados con anterioridad por esta última.

4. ORGANIZACIÓN Y OBJETO

El objetivo del Instituto es fungir como un Organismo con capacidad normativa, de consultoría, certificación de la calidad de la infraestructura física educativa del país y de construcción, en términos de la Ley General de la Infraestructura Física Educativa, su Reglamento y demás disposiciones aplicables, para lo cual emite y difunde normas y especificaciones técnicas para la elaboración de estudios, proyectos, obras e instalaciones, normas mexicanas y normas oficiales mexicanas en términos de la Ley Federal Sobre Metrología y Normalización, en materia de construcción, equipamiento, mantenimiento, rehabilitación, reforzamiento, reconstrucción, reconversión y habilitación de inmuebles e instalaciones destinados al servicio del sistema educativo nacional, asimismo, funge como una instancia asesora en materia de prevención y atención de daños ocasionados por desastres naturales, tecnológicos o humanos en el sector educativo.

El Instituto estará encargado, de acuerdo a los convenios celebrados y a las políticas, estrategias y prioridades que establezca el Plan Nacional de Desarrollo (PND), el programa sectorial y los programas educativos estatales y del Distrito Federal, hoy Ciudad de México, aplicables en materia de infraestructura física educativa, de la construcción, equipamiento, mantenimiento, rehabilitación, reforzamiento, reconstrucción, reconversión y habilitación de inmuebles e instalaciones destinados al servicio de la educación pública en el Distrito Federal, hoy Ciudad de México, en las Entidades Federativas en el caso de instituciones de carácter federal.

CUENTA PÚBLICA 2018

El INIFED, como un Organismo Público Descentralizado de la Administración Pública Federal, recibe recursos del Gobierno Federal, los cuales son utilizados para cumplir con su misión y objetivos, apegándose al PND y al Programa Sectorial vigente, los cuales, al no ser ejercidos en su totalidad, son reintegrados a la Tesorería de la Federación (TESOFE).

5. BASE DE PREPARACIÓN DE LOS ESTADOS FINANCIEROS

Los estados financieros adjuntos de la entidad se prepararon de conformidad con las siguientes disposiciones normativas que le son aplicables en su carácter de Entidad Paraestatal del Gobierno Federal:

- a. Las disposiciones vigentes de la Ley General de Contabilidad Gubernamental (LCCG).
- b. Las Normas de Información Financiera Gubernamental Generales para el Sector Paraestatal (NIFGG SP) y las Normas de Información Financiera Gubernamental Específicas para el Sector Paraestatal (NIFGGE SP), emitidas por la Unidad de Contabilidad Gubernamental e Informes sobre la Gestión Pública (UCG) de la Secretaría de Hacienda y Crédito Público (SHCP).
- c. Las Normas de Información Financiera emitidas por el Consejo Mexicano de Normas de Información Financiera, A. C. que son aplicadas de manera supletoria y que han sido autorizadas por la UCG de la SHCP.

6. POLÍTICAS CONTABLES RELEVANTES

a) Pasivo por concepto de 2ª Parte del Aguinaldo

Al cierre de cada ejercicio, se crea el pasivo correspondiente a la segunda parte del aguinaldo (veinte días), de acuerdo con el Postulado Básico "Devengado Contable", y al "Decreto que establece las disposiciones para el otorgamiento del aguinaldo" que emite la SHCP para cada ejercicio y sus correspondientes lineamientos.

CUENTA PÚBLICA 2018

b) Inversiones en Inmuebles, Mobiliario y Equipo

Las inversiones en bienes muebles e inmuebles se registran a su costo de adquisición y se actualizan de la manera que se menciona en el inciso c) de este apartado y el método de depreciación empleado es el de línea recta, sobre los costos de adquisición, de acuerdo con las siguientes tasas anuales:

Descripción	%
Edificios	5
Equipo Terrestre	25
Equipo de Cómputo	30
Mobiliario y Equipo	10

La depreciación histórica del período se reconoce en los resultados del ejercicio, de acuerdo con el Manual de Contabilidad Gubernamental.

c) Reconocimiento de los Efectos de la Inflación

De acuerdo con la Norma de Información Financiera Gubernamental General para el Sector Paraestatal NIFGG SP 004 "Re-expresión", emitida por la CONAC; solo se reconocerán los efectos de la inflación en caso de que exista un entorno económico inflacionario, esto es, cuando la inflación acumulada de los tres ejercicios anteriores sea mayor al 26% (promedio anual de 8%).

Los índices que se utilizaron para efectos de determinar un entorno económico no inflacionario fueron los siguientes:

<u>31 de diciembre</u>	<u>INPC</u>	<u>Inflación</u>
2018	103.020	4.83%
2017	130.813	6.77%

CUENTA PÚBLICA 2018

2016	122.515	3.36%
2015	118.532	2.13%
2014	116.059	4.08%
2013	111.508	3.97%
2012	107.246	3.57%

d) Obras en Proceso

Son obras realizadas por el Instituto correspondientes a construcción y equipamiento de planteles mediante la celebración de convenios de colaboración con las Subsecretarías de Educación Media Superior (SEMS) y de Educación Superior (SES) de la SEP las cuales se registran inicialmente en el Patrimonio y de acuerdo con la realización de las obras se registran en la cuenta de activo "Obras en Proceso", una vez que se concluyen las obras y se entregan al área operativa, se traspasan a la cuenta de "Edificios No Habitacionales" misma que se cancela contra la cuenta del registro inicial.

e) Obligaciones Laborales

Obligaciones laborales. - La NIFGG SP 05 "Obligaciones laborales" establece que los compromisos en materia de pensiones al retiro de los trabajadores de las entidades cuyas relaciones laborales se rigen por el Apartado "B" del Artículo 123 constitucional, son en su totalidad asumidos por el Instituto de Seguridad y Servicios Sociales de los Trabajadores del Estado (ISSSTE); en cuanto a las primas de antigüedad, no existe esta obligación. Por tales razones, en ambos casos no hay contingencia laboral que deba ser provisionada.

Los pagos derivados de la separación laboral de los trabajadores están normados por la SHCP a través de los Programas de Retiro Voluntario

f) Premios y Compensación Anual

Los premios semestrales por Puntualidad y Asistencia y la Compensación Anual, otorgados de acuerdo con el Artículo 79, Fracciones XVII a la XXI y XXVII de las Condiciones Generales de Trabajo vigentes, son registrados en el ejercicio en que se devengan, de conformidad con las normas de información financiera gubernamental. (Postulado Básico "Devengado Contable").

CUENTA PÚBLICA 2018

g) Créditos Fiscales

Se tiene como política de registro contable del 10% al monto estimado de los laudos laborales que proporcione la Gerencia de Asuntos Jurídicos, conforme a lo acordado en Junta de Gobierno.

h) Régimen Fiscal

El INIFED es un Organismo Público Descentralizado y por las actividades que realiza tienen las exenciones y obligaciones fiscales siguientes:

El Instituto recibe subsidios del Gobierno Federal e ingresos por venta de libros, manuales y por la realización de congresos sobre la infraestructura física educativa, por los cuales no está obligado al pago del Impuesto Sobre la Renta (ISR).

Los ingresos descritos en el párrafo anterior no están gravados para efectos del Impuesto al Valor Agregado, sin embargo, en el ejercicio 2015 y 2016 derivado del Convenio de Colaboración, con el Colegio de México, A.C. se establece el monto pactado incluyendo Impuesto al Valor Agregado mismo que se trasladó en los recibos emitidos para tal efecto y que se enteró al Servicio de Administración Tributaria como Impuesto al Valor Agregado Sobre Actos Accidentales.

El INIFED está obligado al entero de las retenciones mensuales de ISR por Sueldos y Salarios, al entero de las retenciones de ISR e IVA por servicios profesionales, así como el entero del Impuesto sobre nominas a la Secretaría de Finanzas de la Ciudad de México.

El INIFED no está sujeto a la Participación de los trabajadores en las Utilidades.

i) Resultados de Ejercicios Anteriores

La cuenta de "Resultados de Ejercicios Anteriores" se incrementa o disminuye por aplicaciones y/o adecuaciones por operaciones o actos que se conocen con posterioridad al cierre de un ejercicio, estos movimientos contables no implican la reformulación de Estados Financieros; además de los sugeridos por el Auditor Externo en el momento de emitir su opinión a los Estados Financieros del Instituto; con fundamento en el Acuerdo por el que se Reforman las Reglas Específicas del registro y valoración del Patrimonio, publicado en su última reforma en el DOF del 27 de diciembre de 2017.

CUENTA PÚBLICA 2018

j) Transferencias para Gasto Corriente y de Inversión

Las Transferencias autorizadas por el Gobierno Federal para Gasto Corriente, se registran en la cuenta de ingresos denominada "Subsidios y Transferencias Corrientes" y se utilizan para cubrir los Gastos del Instituto; los Subsidios recibidos para Gasto de Inversión, se registran en la cuenta de "Aportaciones del Gobierno Federal del Año en Curso", mismos que al siguiente ejercicio se traspasan a la cuenta de "Aportaciones del Gobierno Federal de Años Anteriores".

k) Estados Financieros

El Estado de Resultados, el cual de acuerdo con el Consejo Nacional de Armonización Contable y la Unidad de Contabilidad Gubernamental de la Secretaría de Hacienda y Crédito Público, es aplicable a Entidades Paraestatales Empresariales, por lo que dicho estado no se incluye dentro de los estados financieros del INIFED.

7. POSICION EN MONEDA EXTRANJERA Y PROTECCION POR RIESGO CAMBIARIO.

NO APLICA.

8. REPORTE ANALITICO DEL ACTIVO.

Las inversiones en bienes muebles e inmuebles se registran a su costo de adquisición y se actualizan de la manera que se menciona en el inciso c) de este apartado y el método de depreciación empleado es el de línea recta, sobre los costos de adquisición, de acuerdo a las siguientes tasas anuales:

Descripción	%
Edificios	5
Equipo Terrestre	25
Equipo de Cómputo	30

CUENTA PÚBLICA 2018

Mobiliario y Equipo

10

La depreciación histórica del período se reconoce en los resultados del ejercicio, de acuerdo con el Manual de Contabilidad Gubernamental.

9. FIDEICOMISOS, MANDATOS Y ANALOGOS.

NO APLICA.

10. REPORTE DE RECAUDACION.

NO APLICA.

11. INFORMACION SOBRE LA DEUDA Y EL REPORTE ANALITICO DE LA DEUDA.

NO APLICA.

12. CALIFICACIONES OTORGADAS.

NO APLICA

13. PROCESO DE MEJORA

NO APLICA

14. INFORMACION POR SEGMENTOS

NO APLICA.

15. EVENTOS POSTERIORES AL CIERRE

La cuenta de "Resultados de Ejercicios Anteriores" se incrementa o disminuye por aplicaciones y/o adecuaciones por operaciones o actos que se conocen con posterioridad al cierre de un ejercicio, estos movimientos contables no implican la reformulación de Estados Financieros; además de los sugeridos por el Auditor Externo en el momento de emitir su opinión a los Estados Financieros del Instituto.

16. PARTES RELACIONADAS.

El Instituto Nacional de la Infraestructura Física Educativa al ser un Organismo Público Descentralizado de la Secretaría de Educación Pública, no cuenta con partes relacionadas que pudieran ejercer una influencia significativa sobre la toma de decisiones financieras y operativas.

17. RESPONSABILIDAD SOBRE LA PRESENTACION RAZONABLE DE LA INFORMACIÓN CONTABLE


Bajo protesta de decir verdad declaramos que los estados financieros y sus notas son razonablemente correctos y son responsabilidad del emisor.



Autorizó María Guadalupe Romero Velazquez

Encargada del Despacho de los Asuntos

de la Gerencia de Finanzas y Subgerente de Contabilidad y Registro



Elaboró Oscar Eduardo Ibarra Alonso

Jefe de Departamento de Supervisión, Control y

Registro Contable

SFP

SECRETARÍA DE
LA ECONOMÍA PÚBLICA



SUBSECRETARÍA DE CONTROL Y AUDITORÍA DE LA GESTIÓN PÚBLICA
DIRECCIÓN GENERAL DE AUDITORÍAS EXTERNAS

**ACUSE DE RECEPCIÓN DE INFORME DE AUDITORIA 241/2018 - INSTITUTO NACIONAL DE LA INFRAESTRUCTURA
FÍSICA EDUCATIVA - Informe de Auditoría Independiente Definitivo**

DESPACHO: SOLLOA-NEXIA, S.C.

RFC: STM990927GJ6

CADENA CRIPTOGRÁFICA ORIGINAL: 6a 00 1b 8d f0 4f 40 78 9e 03 f9 ef c3 f3 66 c8 24 e4 05 49

FECHA DE LA TRANSACCIÓN: 15/03/2019 21:09

CERTIFICADO CON EL QUE SE FIRMÓ: N.D.

FOLIO DE LA TRANSACCIÓN: N.D.

Cadena de validación del acuse: f4 09 b4 86 5d f1 63 57 1c 15 0a 71 d2 07 f1 19 54 ee e8 18

Num: 00000000020113

SFP

SECRETARÍA DE
LA FUNCIÓN PÚBLICA



**SUBSECRETARÍA DE CONTROL Y AUDITORÍA DE LA GESTIÓN
PÚBLICA
DIRECCIÓN GENERAL DE AUDITORÍAS EXTERNAS**

INFORME DE AUDITORIA EXTERNA

Despacho	SOLLOA-NEXIA, S.C.
No. Auditoria	241/2018
Institución	INSTITUTO NACIONAL DE LA INFRAESTRUCTURA FÍSICA EDUCATIVA
Informe	Informe de Auditoría Independiente Definitivo
Fecha de recepción	15/03/2019 21:09

DATOS DEL INFORME

Salvedades

DOCUMENTACIÓN ANEXA

NOMBRE DEL ARCHIVO	CÓDIGO DE AUTENTICIDAD
FINIFED.pdf	A79FE7E0DFBF02574E06CA6476F62279FABA1F75