

REPORTE SEMANAL DE PRECIOS DE AZÚCAR,

No. 35, ciclo azucarero 2018/19

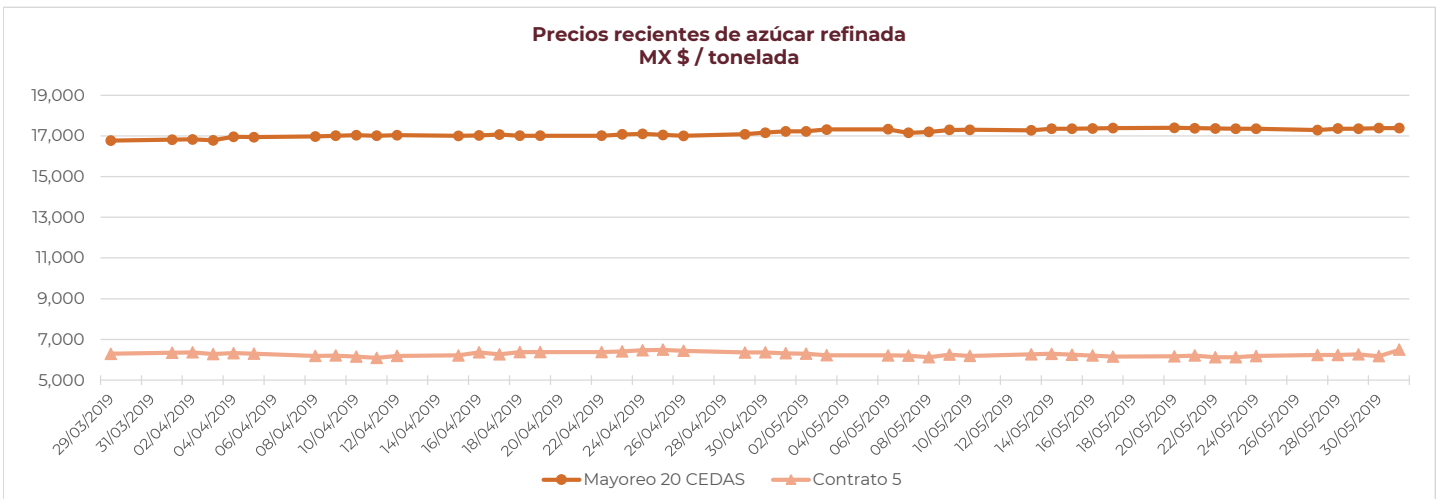
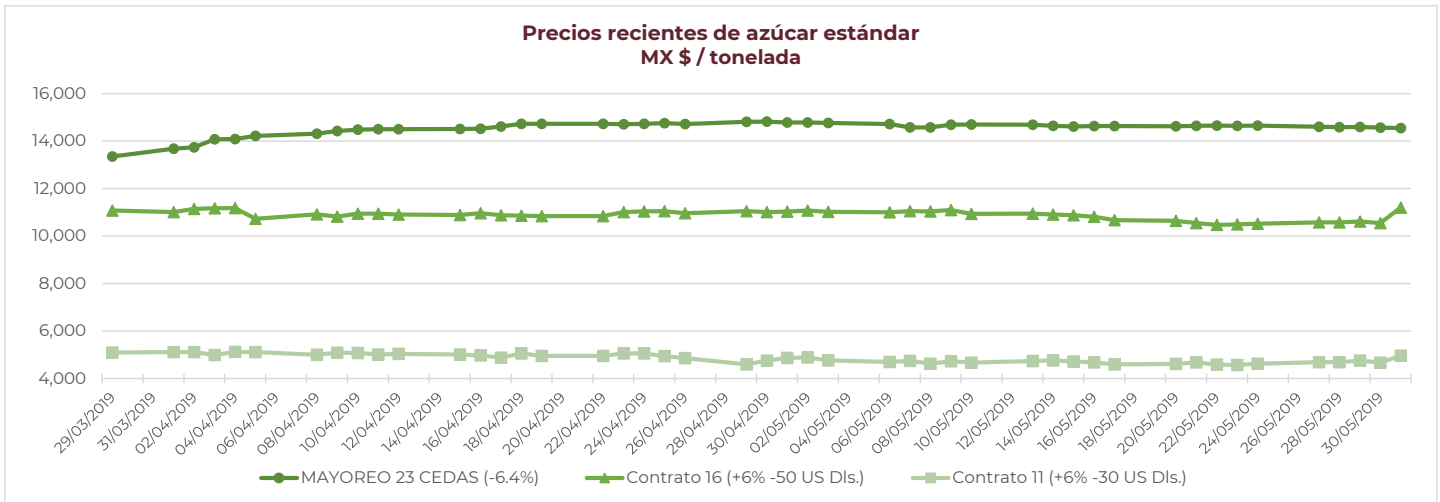
al 31/May/2019



PRECIOS RECIENTES

CONCEPTO	27/05/2019	28/05/2019	29/05/2019	30/05/2019	31/05/2019	Promedio Semanal	Promedio Mensual	Promedio del ciclo
Tipo de cambio fix (MX Pesos / US Dólar)	19.05	19.17	19.24	19.07	19.64	19.23	19.12	19.39
MX \$ / TONELADA								
AZÚCAR ESTÁNDAR								
Mayoreo 23 CEDAS (-6.4%)	14,603.77	14,584.76	14,592.75	14,567.07	14,547.62	14,579.19	14,642.89	12,702.35
Contrato 16 (+6% -50 US Dls.)	---	10,574.42	10,619.91	10,552.15	11,205.05	10,737.88	10,822.43	10,712.31
Contrato 11 (+6% -30 US Dls.)	---	4,687.53	4,759.65	4,668.28	4,964.95	4,770.11	4,710.10	5,138.97
Consumidor *	---	---	---	---	---	23,643.33	23,700.87	22,401.58
AZÚCAR REFINADA								
Mayoreo 20 CEDAS	17,287.91	17,357.88	17,346.54	17,381.54	17,383.54	17,351.48	17,322.90	16,418.03
Contrato 5	---	6,240.19	6,270.15	6,176.22	6,493.84	6,295.10	6,226.49	6,628.57
Consumidor *	---	---	---	---	---	28,160.00	28,111.67	27,036.33

* Nota: Precios promedio al consumidor en la Ciudad de México, Guadalajara, Jal., y Monterrey, N.L.



REPORTE SEMANAL DE PRECIOS DE AZÚCAR,

No. 35, ciclo azucarero 2018/19

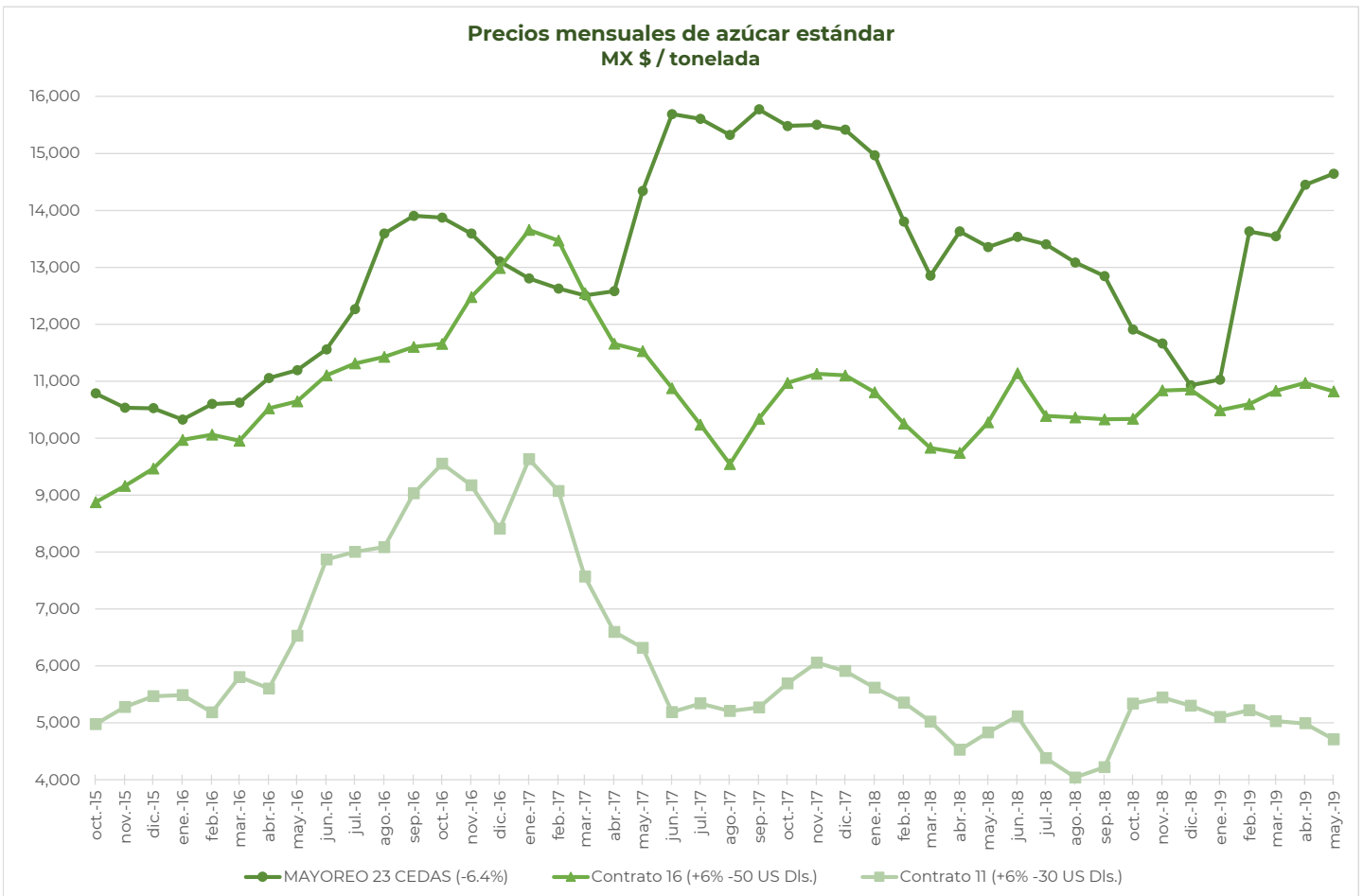
al 31/May/2019



CICLO 2018/19 VS 2017/18

CONCEPTO	Promedio semanal (Sem. 35 de cada ciclo)			Promedio mensual de cada ciclo			Promedio de cada ciclo		
	27 al 31 may 2019 (a)	28 may al 1 jun 2018 (b)	Variación %	1 al 31 may 2019 (a)	1 al 31 may 2018 (b)	Variación %	1 oct 2018 al 31 may 2019 (a)	1 oct 2017 al 1 jun 2018 (b)	Variación %
	MX Pesos / tonelada		(a) / (b)	MX Pesos / tonelada		(a) / (b)	MX Pesos / tonelada		(a) / (b)
Tipo de cambio fix (MX \$ / US \$)	19.23	19.78	-2.78	19.12	19.59	-2.41	19.39	18.89	2.65
AZÚCAR ESTÁNDAR									
Mayoreo 23 CEDAS (-6.4%)	14,579.19	13,173.79	10.67	14,642.89	13,356.75	9.63	12,702.35	14,385.25	-11.70
Contrato 16 (+6% -50 US Dls.)	10,737.88	10,457.62	2.68	10,822.43	10,275.93	5.32	10,712.31	10,514.59	1.88
Contrato 11 (+6% -30 US Dls.)	4,770.11	5,241.04	-8.99	4,710.10	4,831.56	-2.51	5,138.97	5,371.67	-4.33
Consumidor *	23,643.33	23,365.00	1.19	23,700.87	23,999.20	-1.24	22,401.58	24,857.02	-9.88
AZÚCAR REFINADA									
Mayoreo 20 CEDAS	17,351.48	16,699.50	3.90	17,322.90	16,893.60	2.54	16,418.03	17,678.67	-7.13
Contrato 5	6,295.10	6,955.94	-9.50	6,226.49	6,528.75	-4.63	6,628.57	6,844.28	-3.15
Consumidor *	28,160.00	28,786.67	-2.18	28,111.67	28,807.92	-2.42	27,036.33	28,732.52	-5.90

* Nota: Precios promedio al consumidor en la Ciudad de México, Guadalajara, Jal., y Monterrey, N.L.



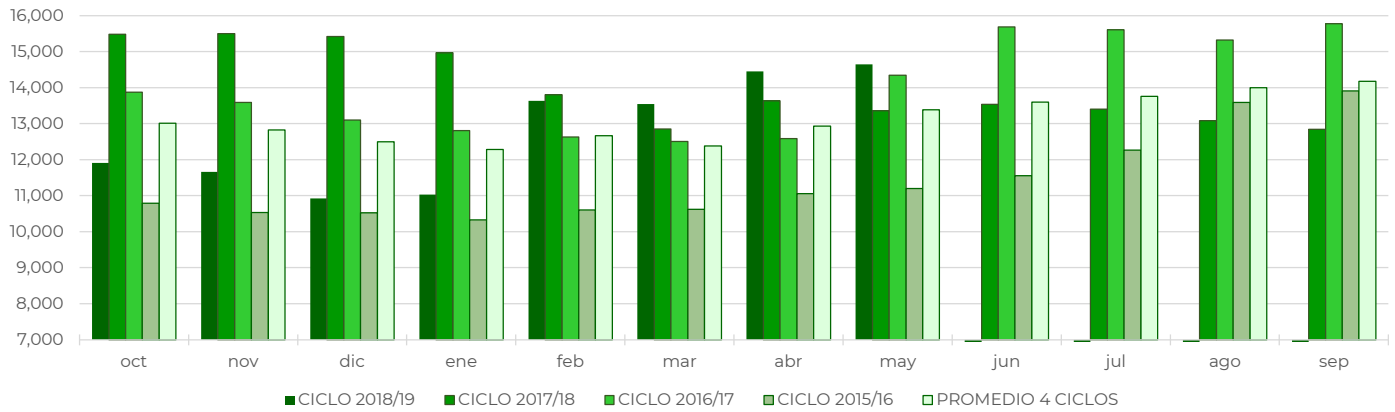
REPORTE SEMANAL DE PRECIOS DE AZÚCAR,

No. 35, ciclo azucarero 2018/19

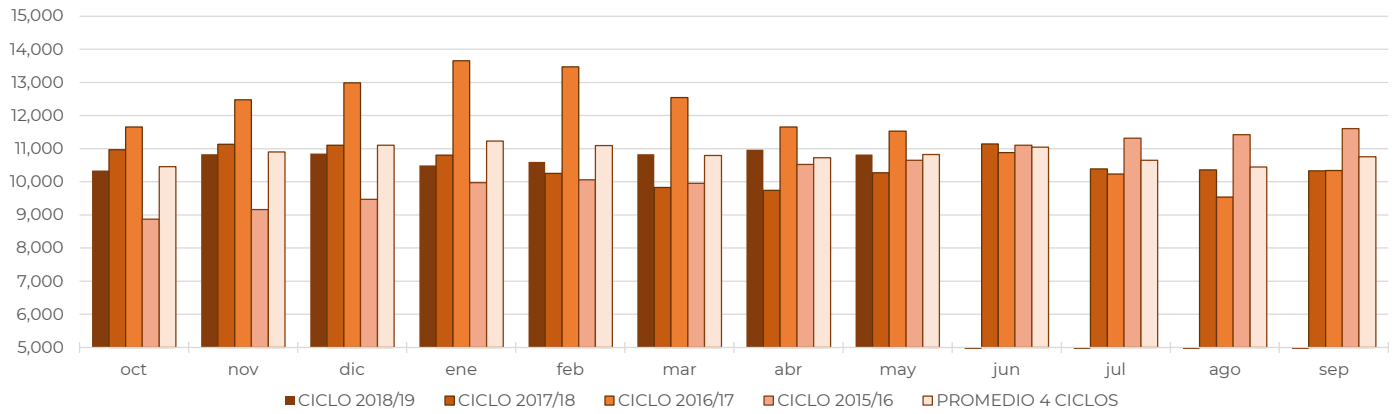
al 31/May/2019



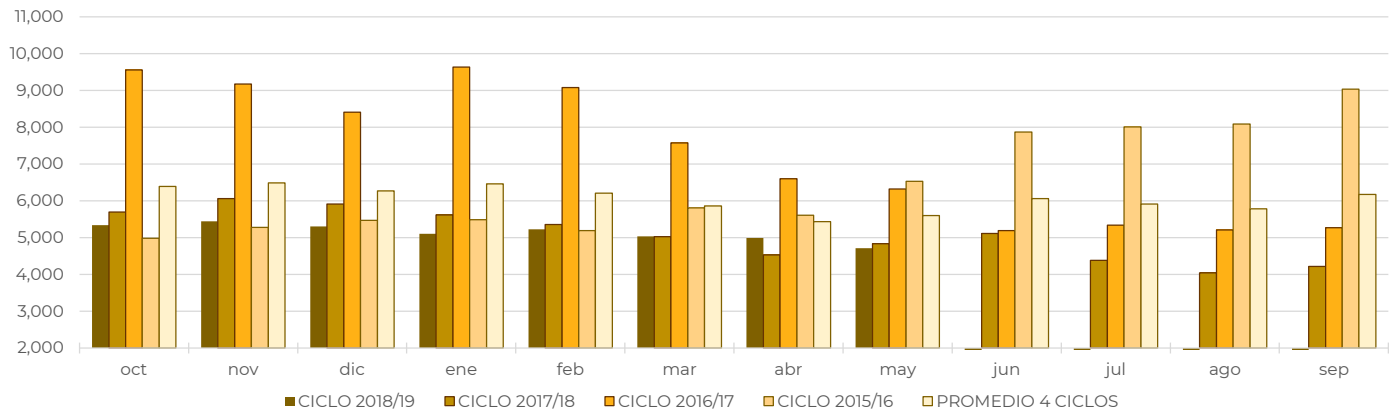
Comparativo de precios mensuales al mayoreo, 23 CEDAS -6.4% MX \$ / tonelada



Comparativo de precios mensuales Contrato 16, +6% - 50 US Dls. MX \$ / tonelada



Comparativo de precios mensuales Contrato 11, +6% - 30 US Dls. MX \$ / tonelada



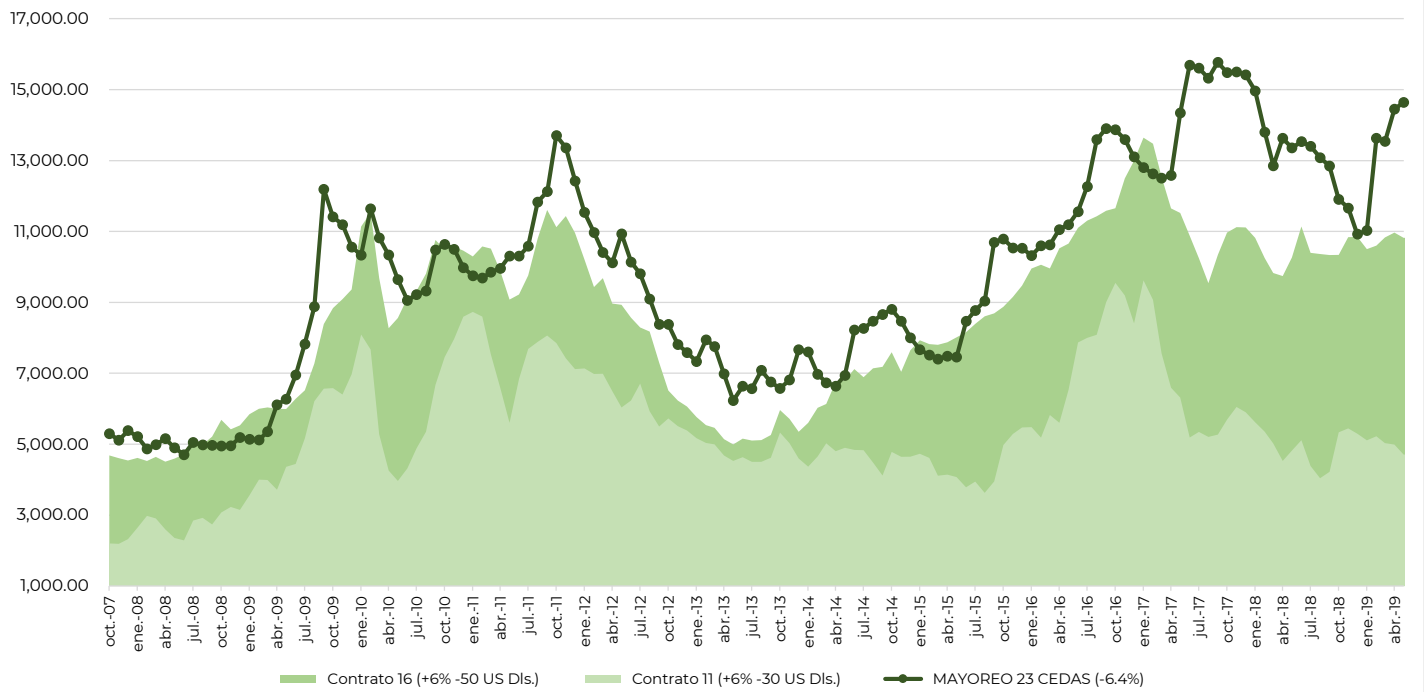
REPORTE SEMANAL DE PRECIOS DE AZÚCAR,

No. 35, ciclo azucarero 2018/19

al 31/May/2019



Histórico de precios de azúcar estándar (MX\$/t)



Histórico de precios de azúcar refinada (MX\$/t)

