

REPORTE SEMANAL DE PRECIOS DE AZÚCAR,

No. 34, ciclo azucarero 2018/19

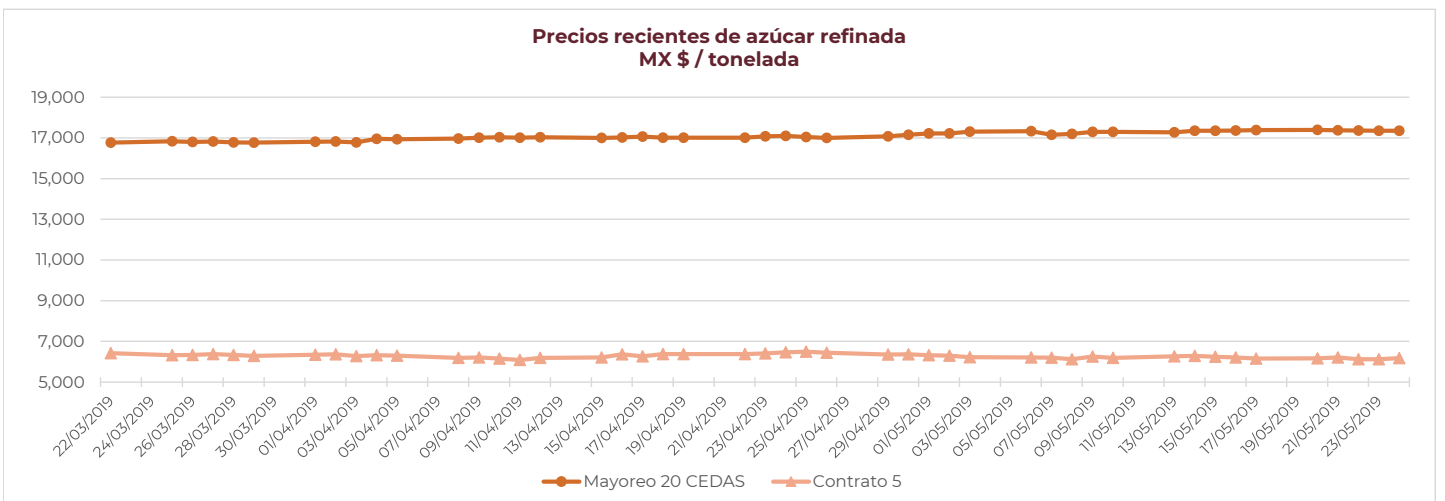
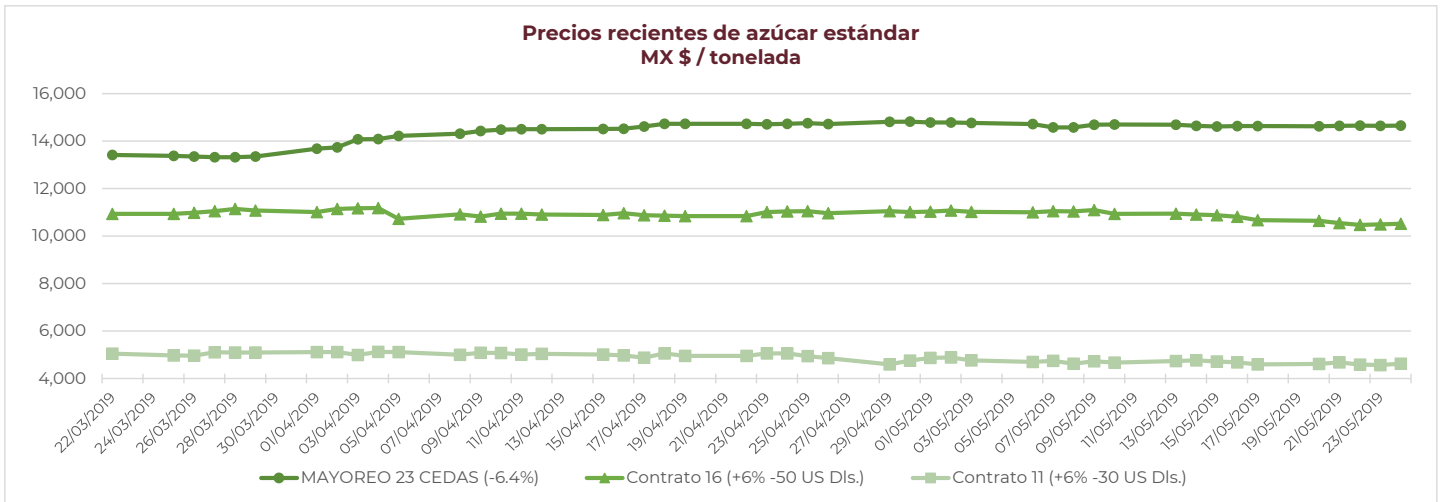
al 24/May/2019



PRECIOS RECIENTES

CONCEPTO	20/05/2019	21/05/2019	22/05/2019	23/05/2019	24/05/2019	Promedio Semanal	Promedio Mensual	Promedio del ciclo
Tipo de cambio fix (MX Pesos / US Dólar)	19.09	19.03	18.98	19.01	19.07	19.04	19.09	19.40
MX \$ / TONELADA								
AZÚCAR ESTÁNDAR								
Mayoreo 23 CEDAS (-6.4%)	14,621.68	14,645.69	14,650.88	14,640.71	14,651.56	14,642.10	14,661.62	12,643.70
Contrato 16 (+6% -50 US Dls.)	10,644.90	10,544.79	10,469.75	10,490.00	10,519.57	10,533.80	10,841.22	10,711.68
Contrato 11 (+6% -30 US Dls.)	4,611.33	4,681.36	4,583.48	4,570.13	4,623.12	4,613.89	4,696.76	5,147.55
Consumidor *	---	---	---	---	---	23,615.00	23,716.85	22,364.62
AZÚCAR REFINADA								
Mayoreo 20 CEDAS	17,392.08	17,377.08	17,362.08	17,349.41	17,349.41	17,366.01	17,314.50	16,388.86
Contrato 5	6,170.15	6,209.78	6,125.29	6,123.83	6,184.95	6,162.80	6,211.24	6,636.71
Consumidor *	---	---	---	---	---	28,126.67	28,099.58	27,003.28

* Nota: Precios promedio al consumidor en la Ciudad de México, Guadalajara, Jal., y Monterrey, N.L.



REPORTE SEMANAL DE PRECIOS DE AZÚCAR,

No. 34, ciclo azucarero 2018/19

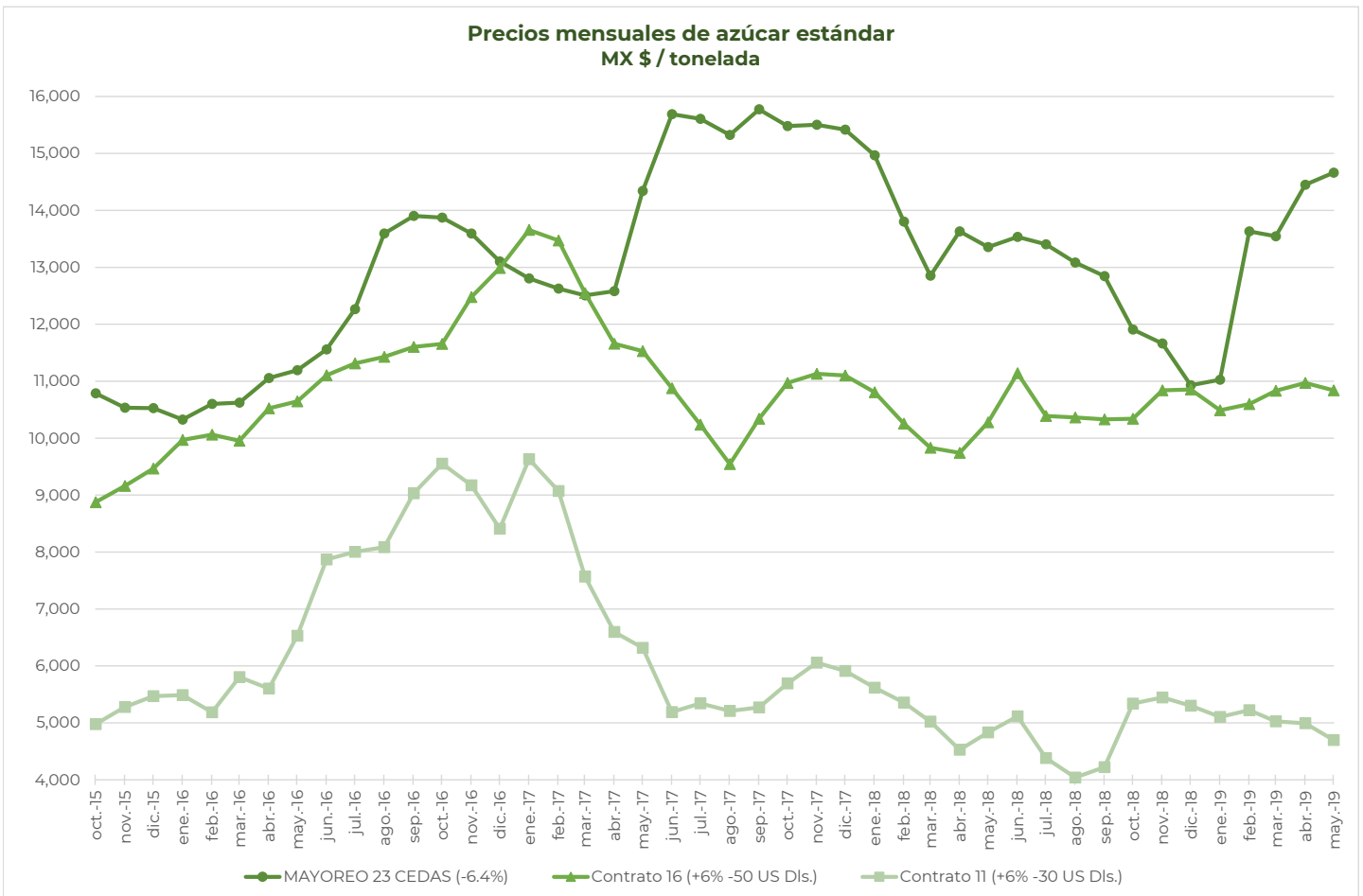
al 24/May/2019



CICLO 2018/19 VS 2017/18

CONCEPTO	Promedio semanal (Sem. 34 de cada ciclo)			Promedio mensual de cada ciclo			Promedio de cada ciclo		
	20 al 24 may 2019 (a)	21 al 25 may 2018 (b)	Variación %	1 al 24 may 2019 (a)	1 al 25 may 2018 (b)	Variación %	1 oct 2018 al 24 may 2019 (a)	1 oct 2017 al 25 may 2018 (b)	Variación %
	MX Pesos / tonelada		(a) / (b)	MX Pesos / tonelada		(a) / (b)	MX Pesos / tonelada		(a) / (b)
Tipo de cambio fix (MX \$ / US \$)	19.04	19.74	-3.56	19.09	19.55	-2.39	19.40	18.87	2.83
AZÚCAR ESTÁNDAR									
Mayoreo 23 CEDAS (-6.4%)	14,642.10	13,187.42	11.03	14,661.62	13,400.07	9.41	12,643.70	14,422.87	-12.34
Contrato 16 (+6% -50 US Dls.)	10,533.80	10,324.03	2.03	10,841.22	10,252.99	5.74	10,711.68	10,516.01	1.86
Contrato 11 (+6% -30 US Dls.)	4,613.89	5,075.47	-9.09	4,696.76	4,761.95	-1.37	5,147.55	5,374.92	-4.23
Consumidor *	23,615.00	23,985.00	-1.54	23,716.85	24,132.72	-1.72	22,364.62	24,901.43	-10.19
AZÚCAR REFINADA									
Mayoreo 20 CEDAS	17,366.01	16,803.03	3.35	17,314.50	16,932.78	2.25	16,388.86	17,709.08	-7.46
Contrato 5	6,162.80	6,849.45	-10.02	6,211.24	6,441.81	-3.58	6,636.71	6,840.86	-2.98
Consumidor *	28,126.67	28,610.00	-1.69	28,099.58	28,807.92	-2.46	27,003.28	28,730.93	-6.01

* Nota: Precios promedio al consumidor en la Ciudad de México, Guadalajara, Jal., y Monterrey, N.L.



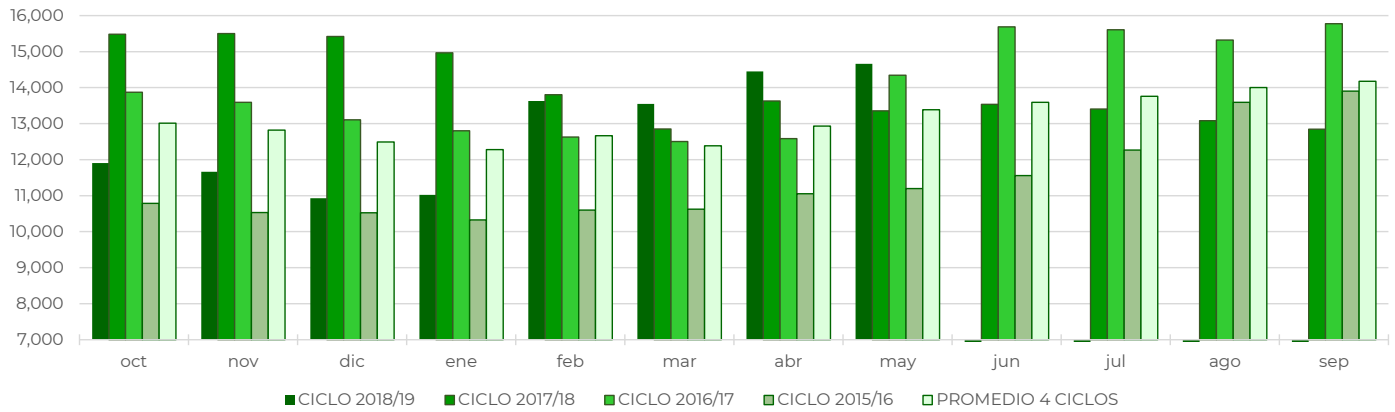
REPORTE SEMANAL DE PRECIOS DE AZÚCAR,

No. 34, ciclo azucarero 2018/19

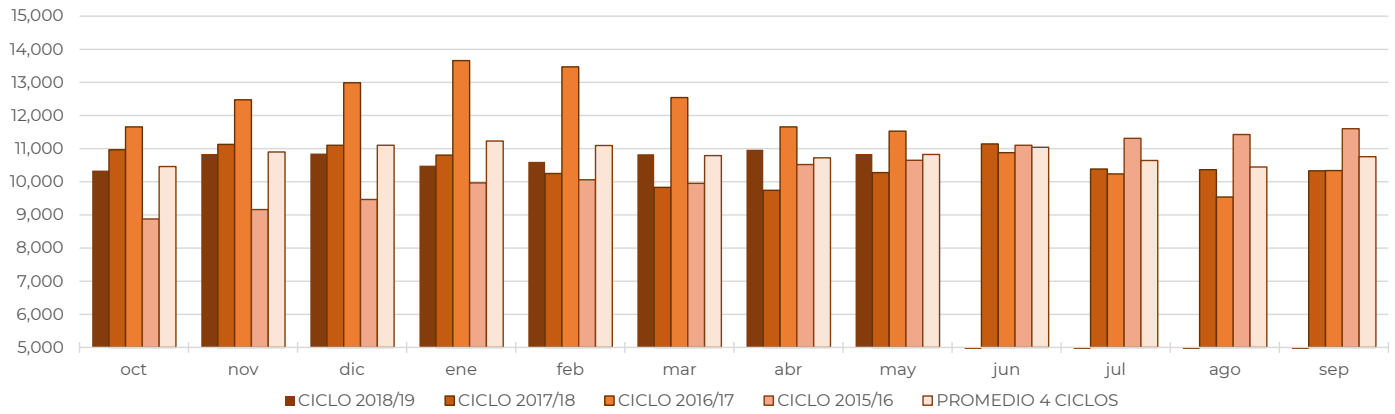
al 24/May/2019



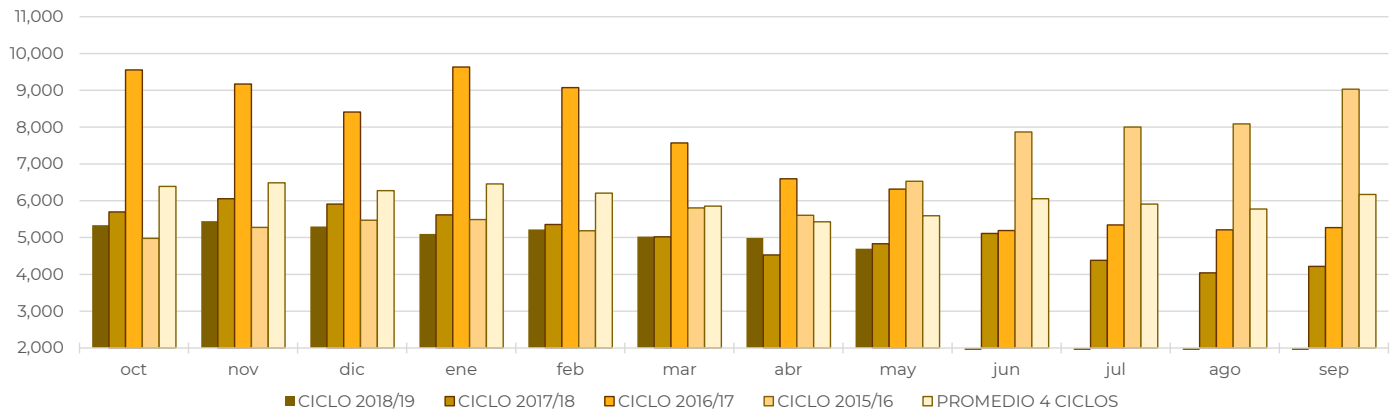
**Comparativo de precios mensuales al mayoreo, 23 CEDAS -6.4%
MX \$ / tonelada**



**Comparativo de precios mensuales Contrato 16, +6% - 50 US Dls.
MX \$ / tonelada**



**Comparativo de precios mensuales Contrato 11, +6% - 30 US Dls.
MX \$ / tonelada**



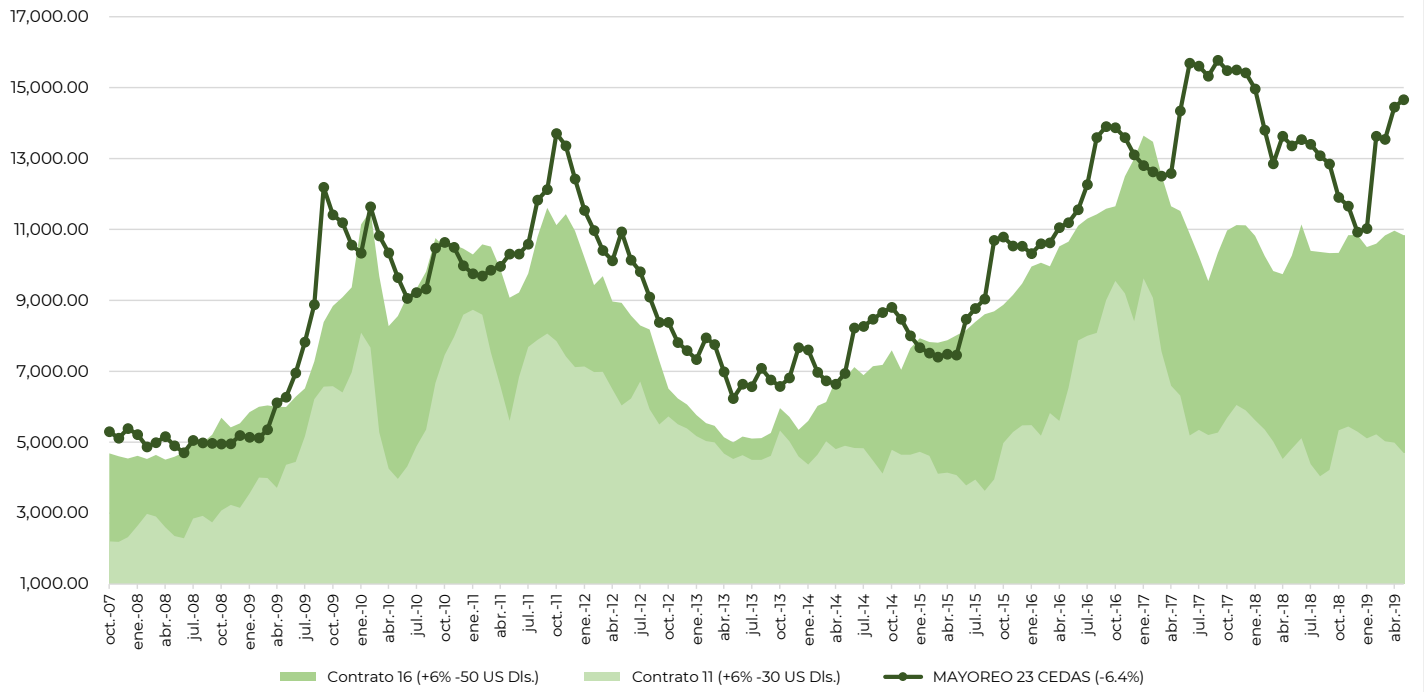
REPORTE SEMANAL DE PRECIOS DE AZÚCAR,

No. 34, ciclo azucarero 2018/19

al 24/May/2019



Histórico de precios de azúcar estándar (MX\$/t)



Histórico de precios de azúcar refinada (MX\$/t)

