

REPORTE SEMANAL DE PRECIOS DE AZÚCAR,

No. 32, ciclo azucarero 2018/19

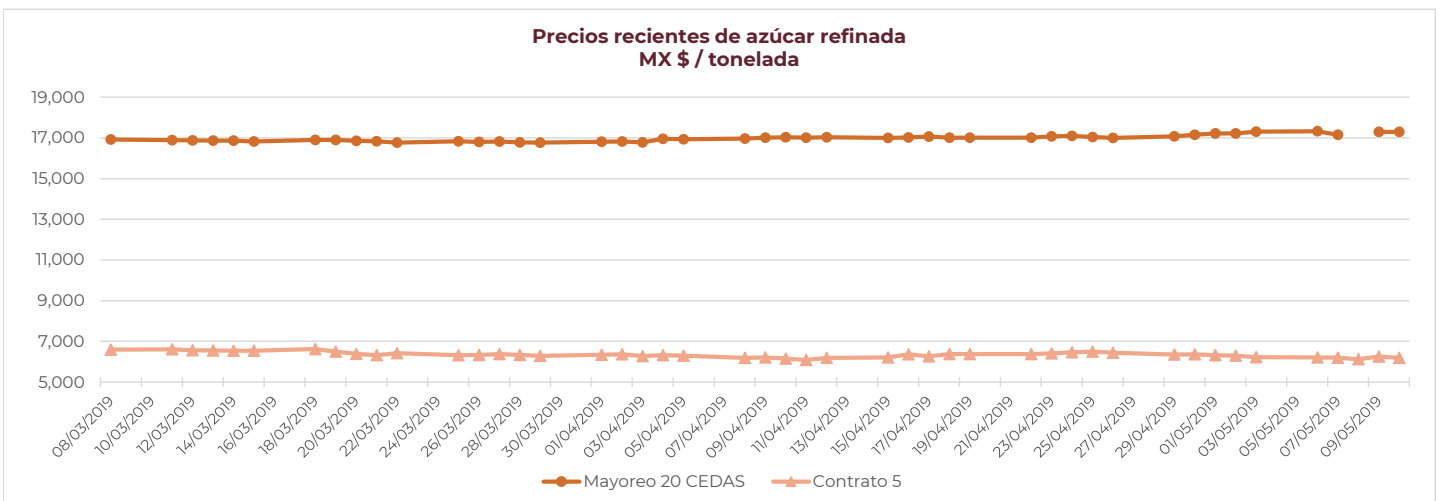
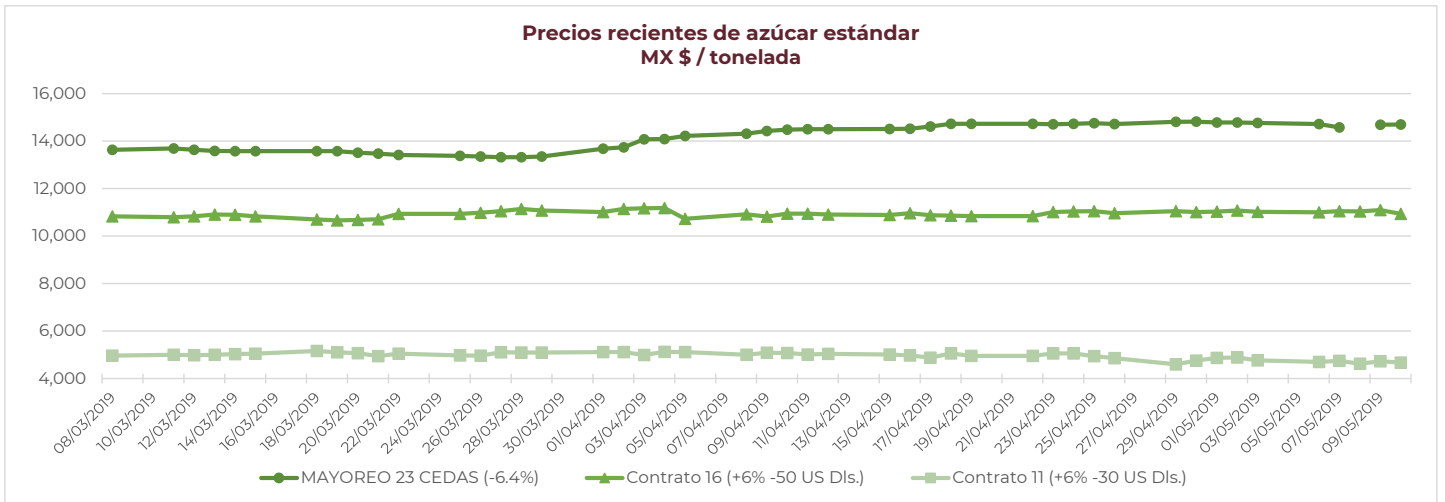
al 10/May/2019



PRECIOS RECIENTES

CONCEPTO	06/05/2019	07/05/2019	08/05/2019	09/05/2019	10/05/2019	Promedio Semanal	Promedio Mensual	Promedio del ciclo
Tipo de cambio fix (MX Pesos / US Dólar)	18.98	19.05	19.08	19.26	19.14	19.10	19.09	19.42
MX \$ / TONELADA								
AZÚCAR ESTÁNDAR								
Mayoreo 23 CEDAS (-6.4%)	14,722.41	14,576.48	14,580.01	14,687.11	14,698.71	14,652.94	14,688.12	12,510.40
Contrato 16 (+6% -50 US Dls.)	11,003.38	11,045.01	11,042.31	11,100.64	10,939.22	11,026.11	11,031.59	10,713.18
Contrato 11 (+6% -30 US Dls.)	4,699.42	4,748.36	4,623.00	4,724.78	4,667.31	4,692.58	4,747.19	5,179.86
Consumidor *	---	---	---	---	---	23,586.67	23,737.92	22,280.11
AZÚCAR REFINADA								
Mayoreo 20 CEDAS	17,324.58	17,152.28	17,194.78	17,294.08	17,296.41	17,252.43	17,256.50	16,324.44
Contrato 5	6,213.43	6,198.84	6,125.87	6,254.47	6,192.86	6,197.09	6,227.88	6,665.20
Consumidor *	---	---	---	---	---	28,040.00	28,045.83	26,931.41

* Nota: Precios promedio al consumidor en la Ciudad de México, Guadalajara, Jal., y Monterrey, N.L.



REPORTE SEMANAL DE PRECIOS DE AZÚCAR,

No. 32, ciclo azucarero 2018/19

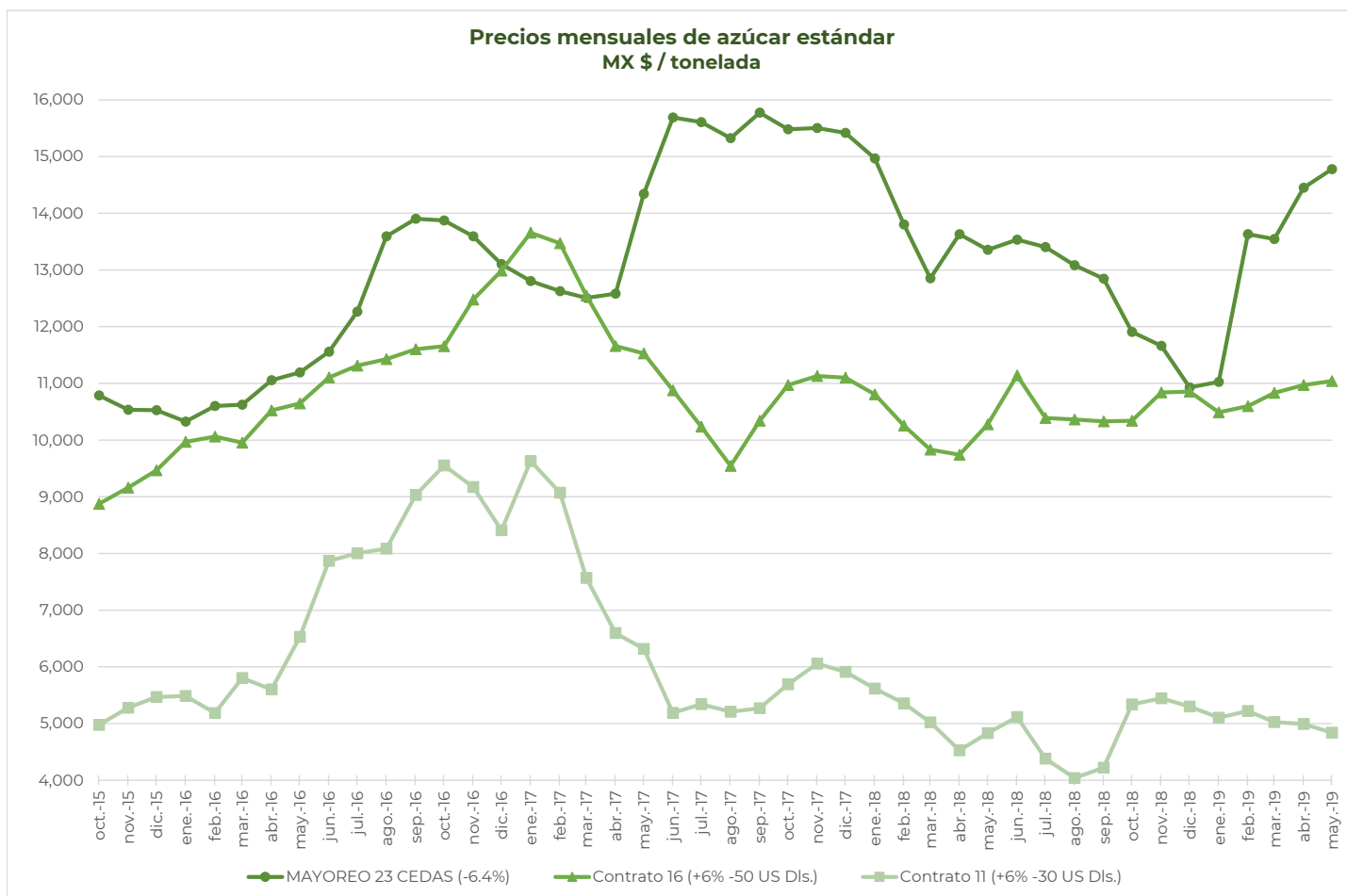
al 10/May/2019



CICLO 2018/19 VS 2017/18

CONCEPTO	Promedio semanal (Sem. 32 de cada ciclo)			Promedio mensual de cada ciclo			Promedio de cada ciclo		
	6 al 10 may 2019 (a)	7 al 11 may 2018 (b)	Variación %	1 al 10 may 2019 (a)	1 al 11 may 2018 (b)	Variación %	1 oct 2018 al 10 may 2019 (a)	1 oct 2017 al 11 may 2018 (b)	Variación %
	MX Pesos / tonelada		(a) / (b)	MX Pesos / tonelada		(a) / (b)	MX Pesos / tonelada		(a) / (b)
Tipo de cambio fix (MX \$ / US \$)	19.10	19.44	-1.73	19.09	19.33	-1.23	19.42	18.81	3.26
AZÚCAR ESTÁNDAR									
Mayoreo 23 CEDAS (-6.4%)	14,652.94	13,553.98	8.11	14,688.12	13,568.98	8.25	12,510.40	14,499.56	-13.72
Contrato 16 (+6% -50 US Dls.)	11,026.11	10,193.64	8.17	11,031.59	10,144.88	8.74	10,713.18	10,527.70	1.76
Contrato 11 (+6% -30 US Dls.)	4,692.58	4,564.72	2.80	4,747.19	4,591.60	3.39	5,179.86	5,406.48	-4.19
Consumidor *	23,586.67	24,171.67	-2.42	23,737.92	24,185.74	-1.85	22,280.11	24,953.10	-10.71
AZÚCAR REFINADA									
Mayoreo 20 CEDAS	17,252.43	16,973.92	1.64	17,256.50	17,042.36	1.26	16,324.44	17,766.30	-8.12
Contrato 5	6,197.09	6,285.44	-1.41	6,227.88	6,236.12	-0.13	6,665.20	6,854.84	-2.77
Consumidor *	28,040.00	28,998.33	-3.30	28,045.83	28,874.17	-2.87	26,931.41	28,730.26	-6.26

* Nota: Precios promedio al consumidor en la Ciudad de México, Guadalajara, Jal., y Monterrey, N.L.



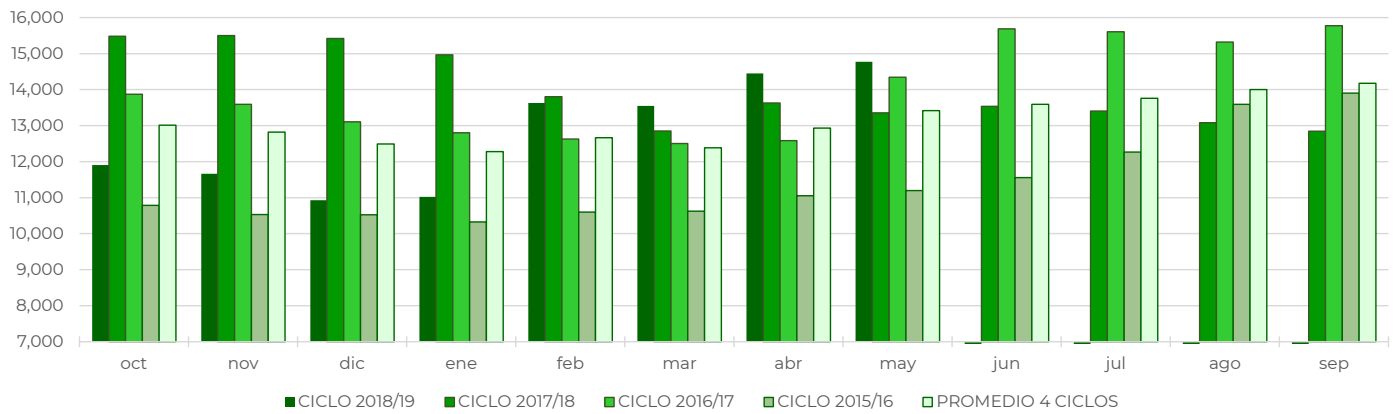
REPORTE SEMANAL DE PRECIOS DE AZÚCAR,

No. 32, ciclo azucarero 2018/19

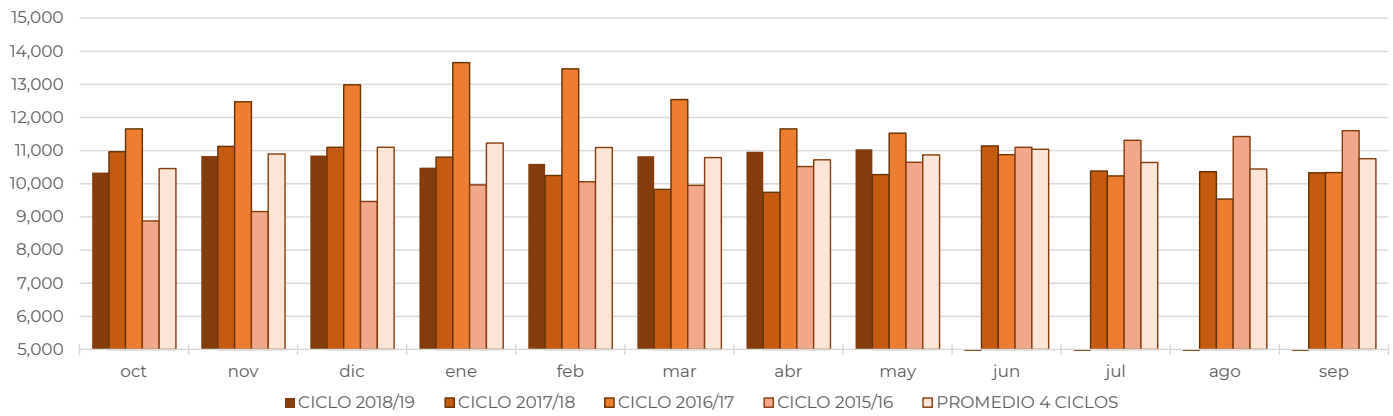
al 10/May/2019



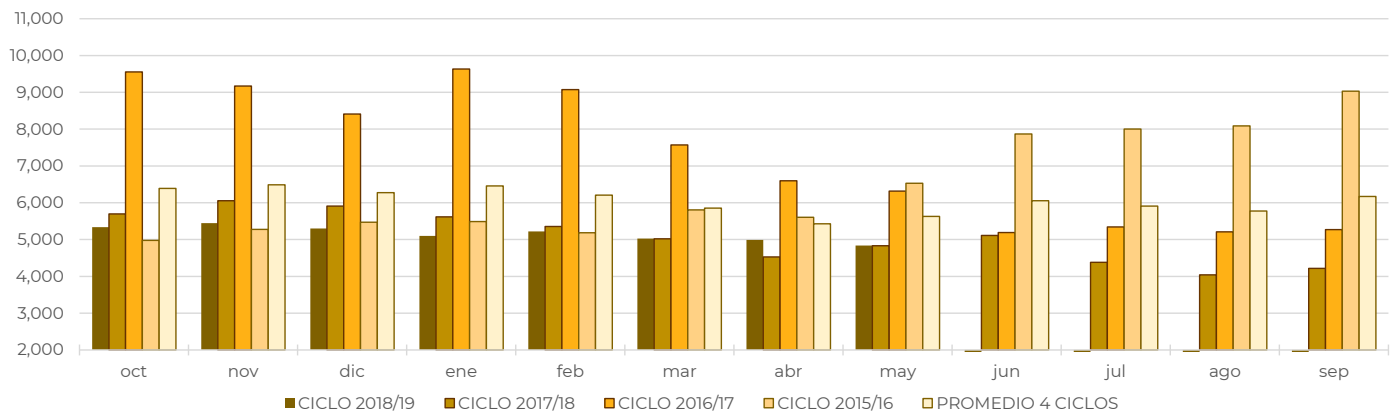
**Comparativo de precios mensuales al mayoreo, 23 CEDAS -6.4%
MX \$ / tonelada**



**Comparativo de precios mensuales Contrato 16, +6% - 50 US Dls.
MX \$ / tonelada**



**Comparativo de precios mensuales Contrato 11, +6% - 30 US Dls.
MX \$ / tonelada**



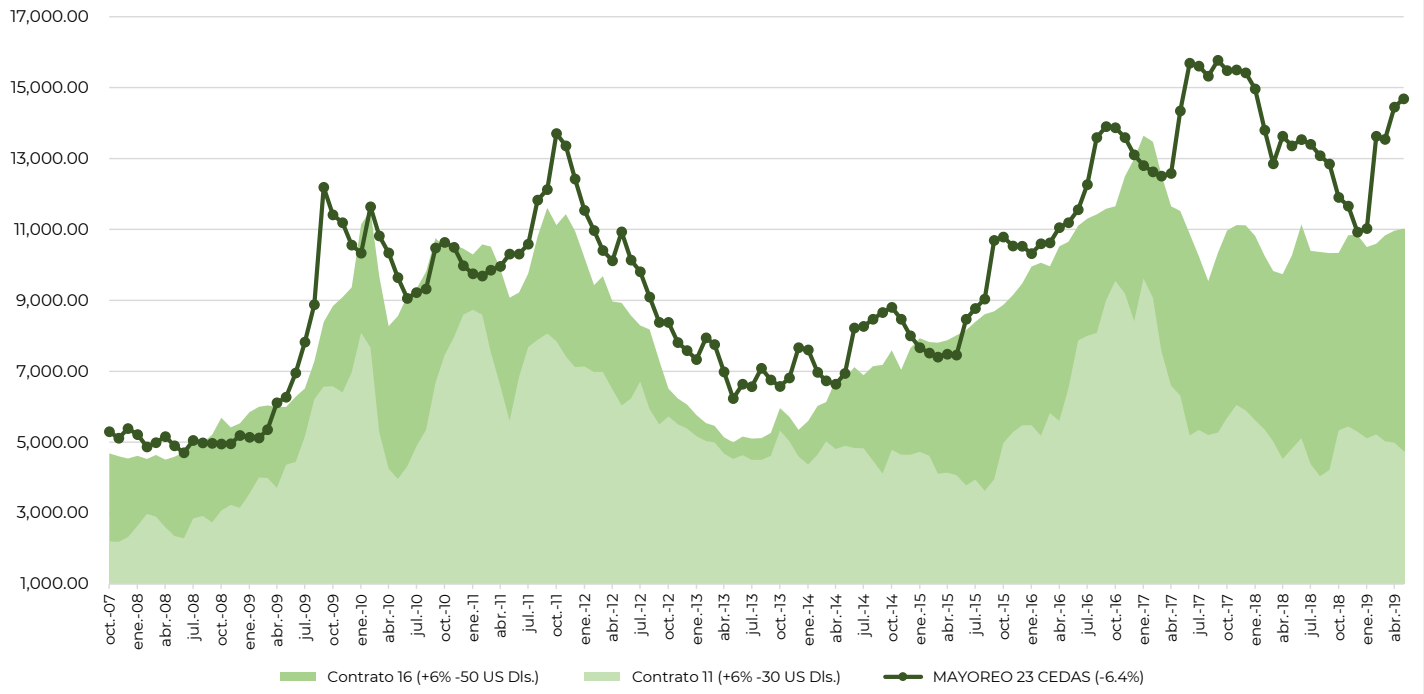
REPORTE SEMANAL DE PRECIOS DE AZÚCAR,

No. 32, ciclo azucarero 2018/19

al 10/May/2019



Histórico de precios de azúcar estándar (MX\$/t)



Histórico de precios de azúcar refinada (MX\$/t)

