

REPORTE SEMANAL DE PRECIOS DE AZÚCAR,

No. 31, ciclo azucarero 2018/19

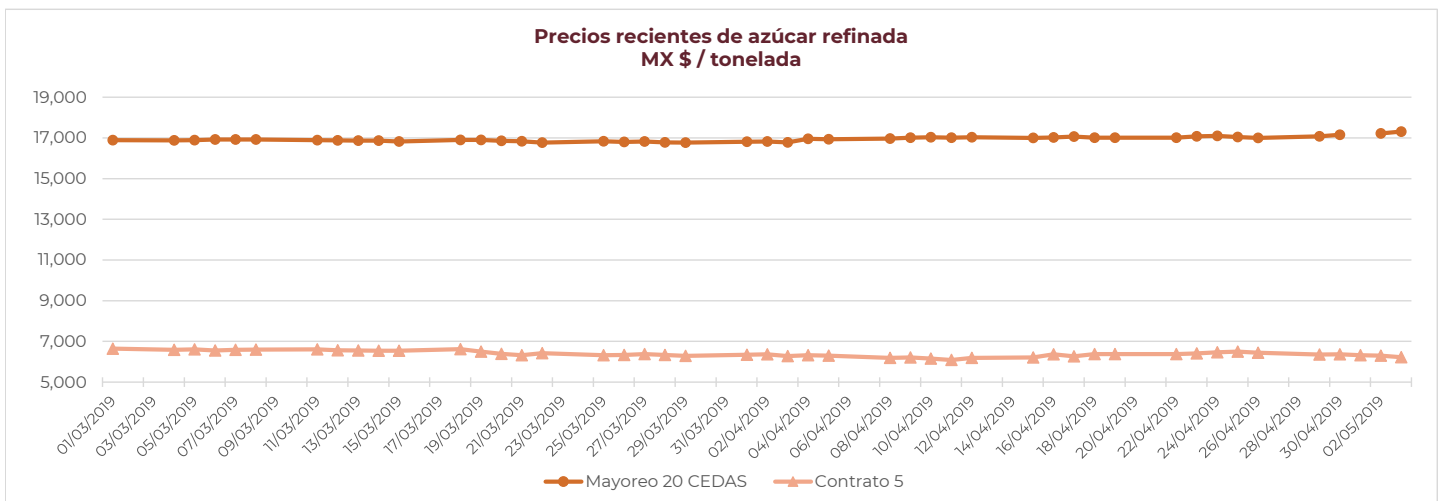
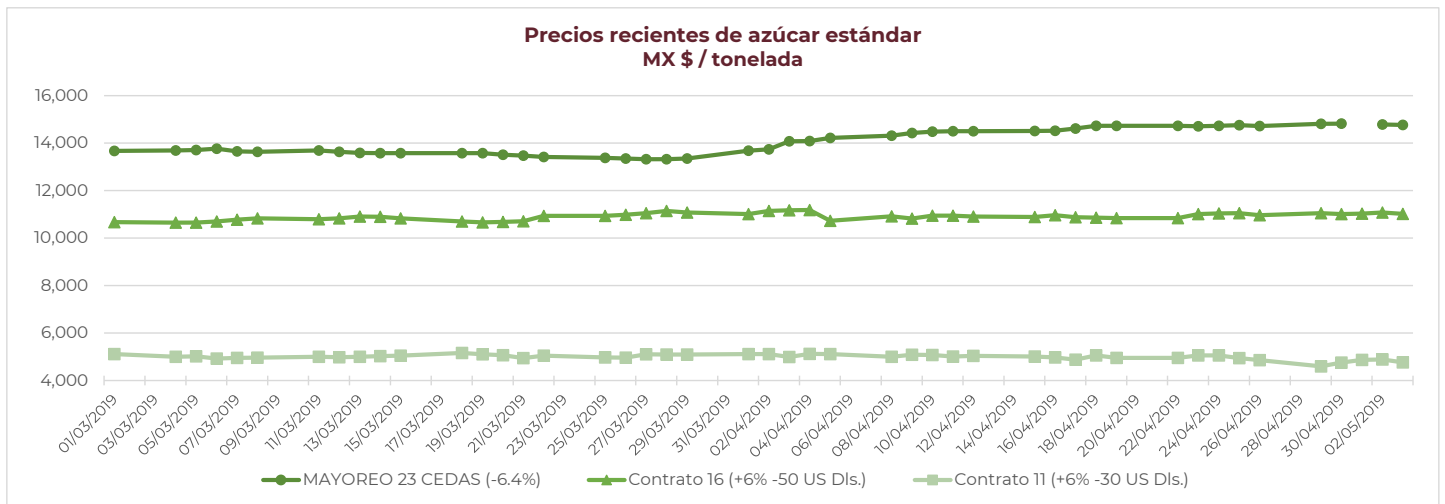
al 3/May/2019



PRECIOS RECIENTES

CONCEPTO	29/04/2019	30/04/2019	01/05/2019	02/05/2019	03/05/2019	Promedio Semanal	Promedio Mensual	Promedio del ciclo
Tipo de cambio fix (MX Pesos / US Dólar)	19.01	19.01	---	19.10	19.00	19.03	19.05	19.43
MX \$ / TONELADA								
AZÚCAR ESTÁNDAR								
Mayoreo 23 CEDAS (-6.4%)	14,818.60	14,820.13	---	14,783.97	14,768.18	14,797.72	14,776.07	12,436.52
Contrato 16 (+6% -50 US Dls.)	11,045.25	11,012.94	11,030.54	11,074.87	11,016.78	11,036.08	11,040.73	10,702.54
Contrato 11 (+6% -30 US Dls.)	4,596.74	4,756.16	4,865.58	4,886.19	4,762.87	4,773.51	4,838.21	5,196.44
Consumidor *	---	---	---	---	---	23,990.00	23,990.00	22,237.41
AZÚCAR REFINADA								
Mayoreo 20 CEDAS	17,080.78	17,155.78	---	17,221.28	17,312.08	17,192.48	17,266.68	16,292.44
Contrato 5	6,359.51	6,366.42	6,320.76	6,295.82	6,220.99	6,312.70	6,279.19	6,680.91
Consumidor *	---	---	---	---	---	28,051.67	28,051.67	26,895.65

* Nota: Precios promedio al consumidor en la Ciudad de México, Guadalajara, Jal., y Monterrey, N.L.



REPORTE SEMANAL DE PRECIOS DE AZÚCAR,

No. 31, ciclo azucarero 2018/19

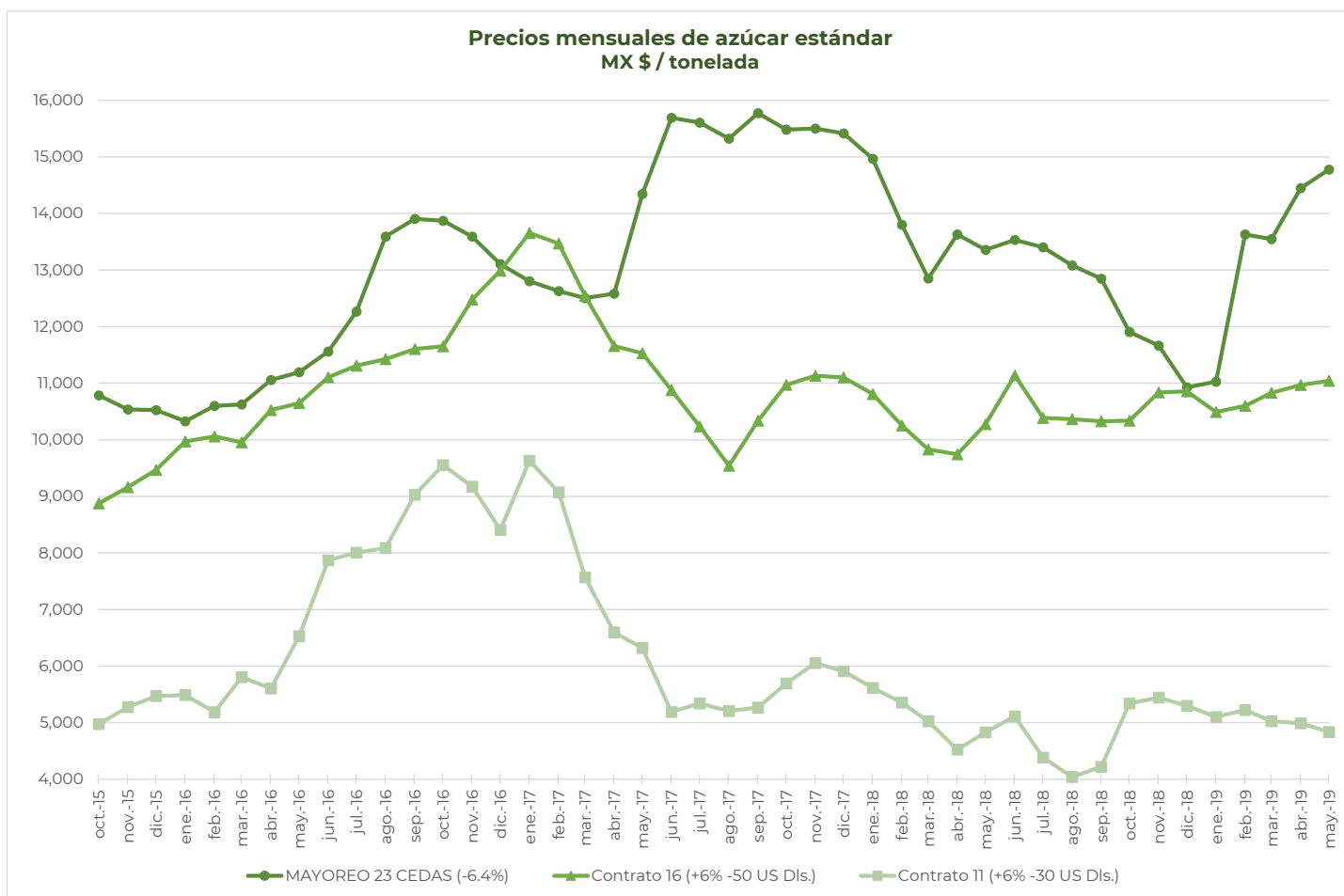
al 3/May/2019



CICLO 2018/19 VS 2017/18

CONCEPTO	Promedio semanal (Sem. 31 de cada ciclo)			Promedio mensual de cada ciclo			Promedio de cada ciclo		
	29 abr al 3 may 2019 (a)	30 abr al 4 may 2018 (b)	Variación %	1 al 3 may 2019 (a)	1 al 4 may 2018 (b)	Variación %	1 oct 2018 al 3 may 2019 (a)	1 oct 2017 al 4 may 2018 (b)	Variación %
	MX Pesos / tonelada			MX Pesos / tonelada			MX Pesos / tonelada		
	(a) / (b)			(a) / (b)			(a) / (b)		
Tipo de cambio fix (MX \$ / US \$)	19.03	19.05	-0.11	19.05	19.14	-0.46	19.43	18.79	3.43
AZÚCAR ESTÁNDAR									
Mayoreo 23 CEDAS (-6.4%)	14,797.72	13,619.24	8.65	14,776.07	13,593.98	8.70	12,436.52	14,531.94	-14.42
Contrato 16 (+6% -50 US Dls.)	11,036.08	10,036.08	9.96	11,040.73	10,063.62	9.71	10,702.54	10,539.14	1.55
Contrato 11 (+6% -30 US Dls.)	4,773.51	4,600.85	3.75	4,838.21	4,636.39	4.35	5,196.44	5,435.31	-4.39
Consumidor *	23,990.00	24,203.33	-0.88	23,990.00	24,203.33	-0.88	22,237.41	24,978.64	-10.97
AZÚCAR REFINADA									
Mayoreo 20 CEDAS	17,192.48	17,133.97	0.34	17,266.68	17,156.43	0.64	16,292.44	17,793.44	-8.44
Contrato 5	6,312.70	6,182.58	2.10	6,279.19	6,174.47	1.70	6,680.91	6,874.08	-2.81
Consumidor *	28,051.67	28,750.00	-2.43	28,051.67	28,750.00	-2.43	26,895.65	28,721.61	-6.36

* Nota: Precios promedio al consumidor en la Ciudad de México, Guadalajara, Jal., y Monterrey, N.L.



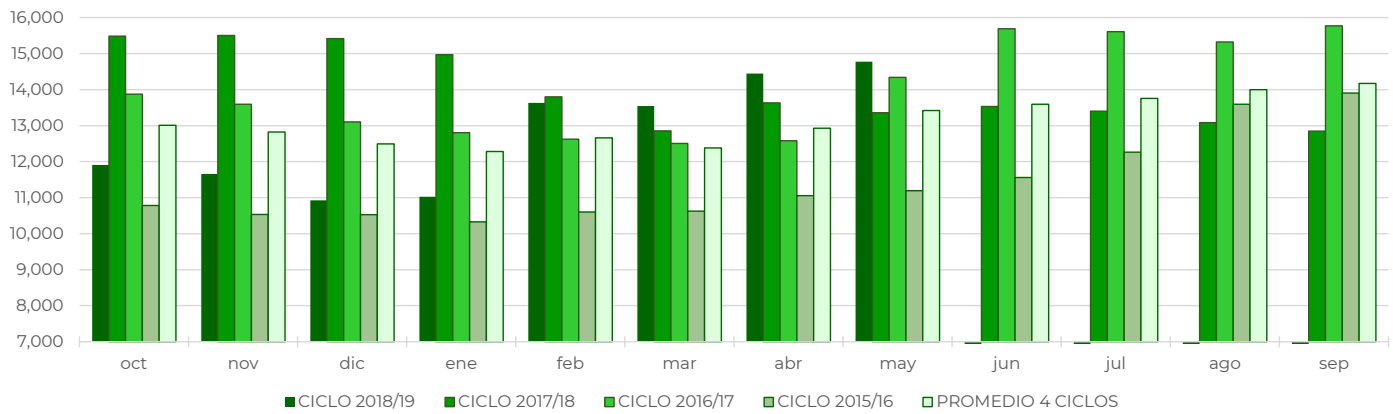
REPORTE SEMANAL DE PRECIOS DE AZÚCAR,

No. 31, ciclo azucarero 2018/19

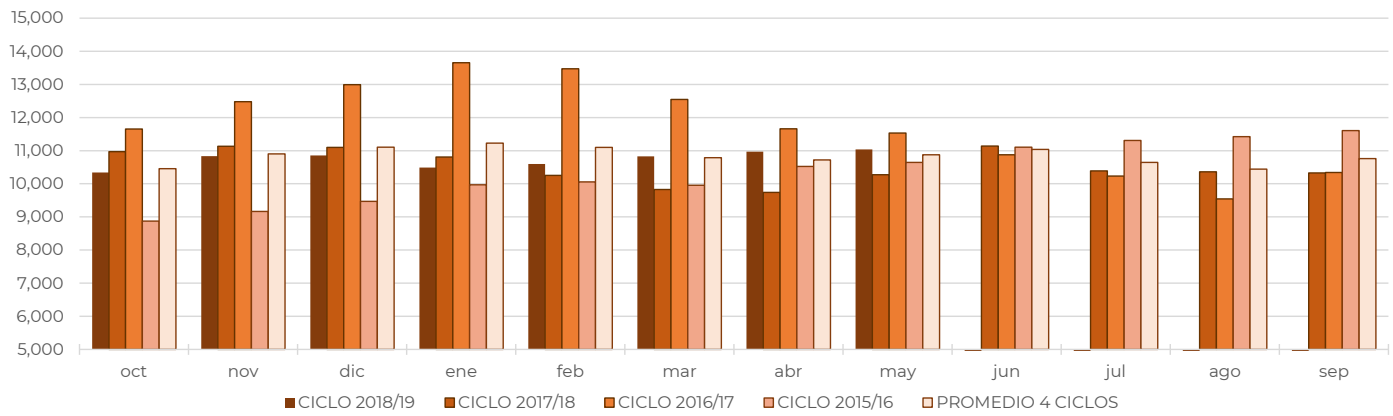
al 3/May/2019



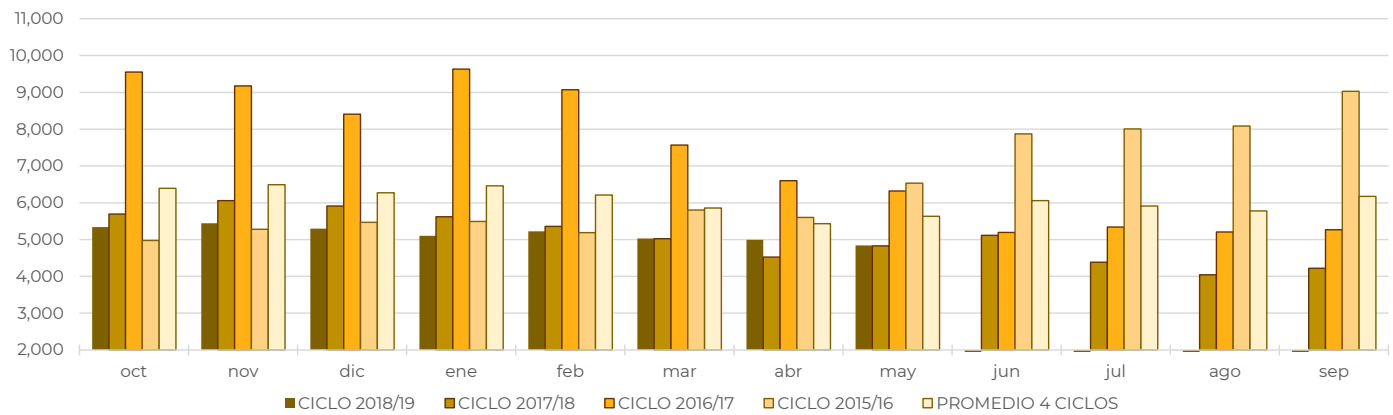
Comparativo de precios mensuales al mayoreo, 23 CEDAS -6.4% MX \$ / tonelada



Comparativo de precios mensuales Contrato 16, +6% - 50 US Dls. MX \$ / tonelada



Comparativo de precios mensuales Contrato 11, +6% - 30 US Dls. MX \$ / tonelada



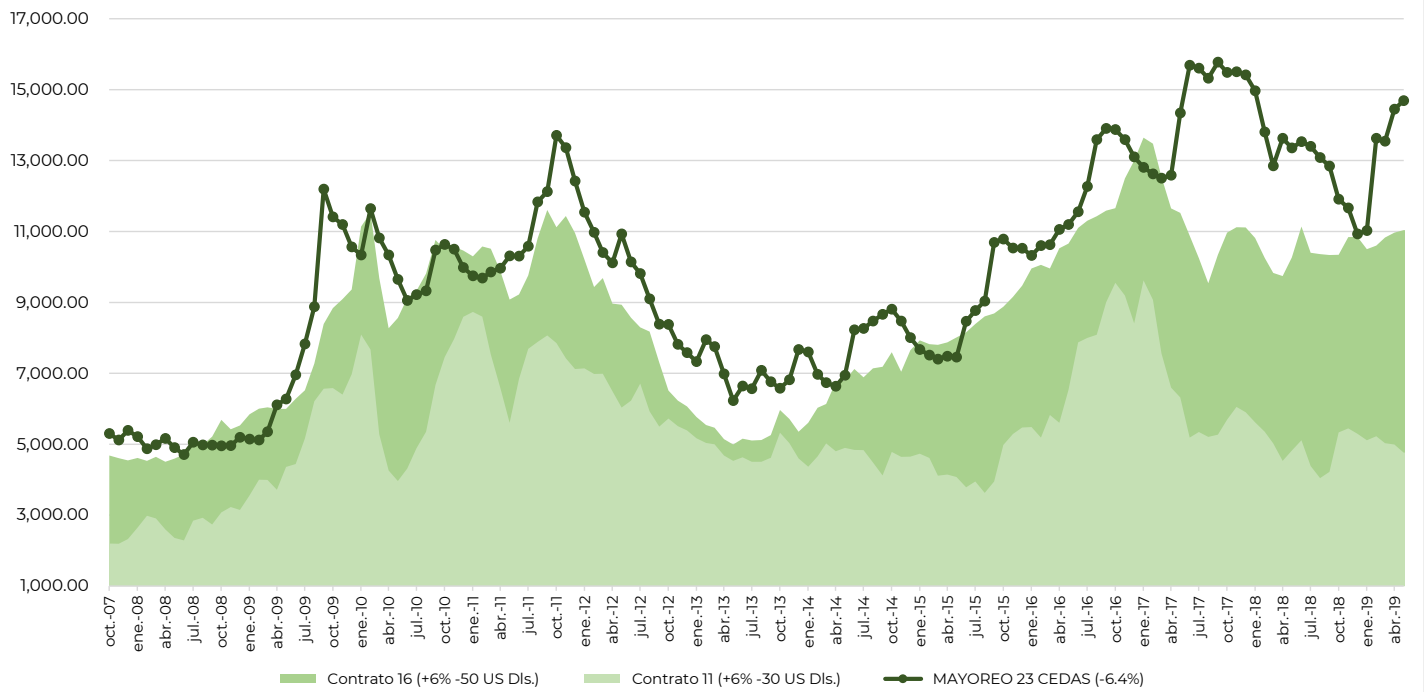
REPORTE SEMANAL DE PRECIOS DE AZÚCAR,

No. 31, ciclo azucarero 2018/19

al 3/May/2019



Histórico de precios de azúcar estándar (MX\$/t)



Histórico de precios de azúcar refinada (MX\$/t)

