

REPORTE SEMANAL DE PRECIOS DE AZÚCAR,

No. 30, ciclo azucarero 2018/19

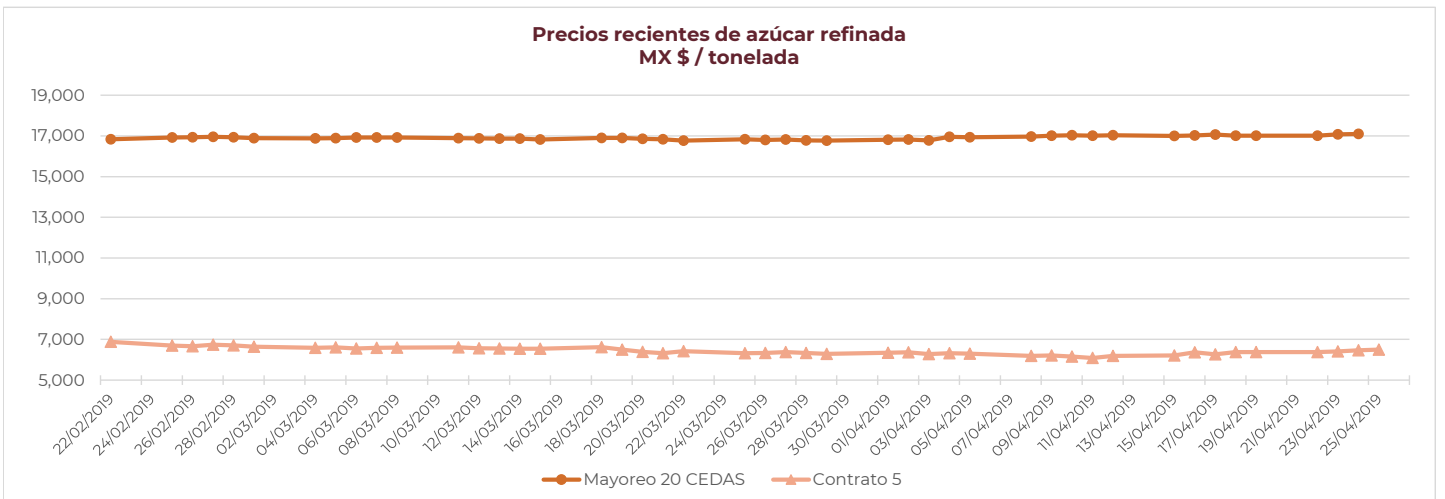
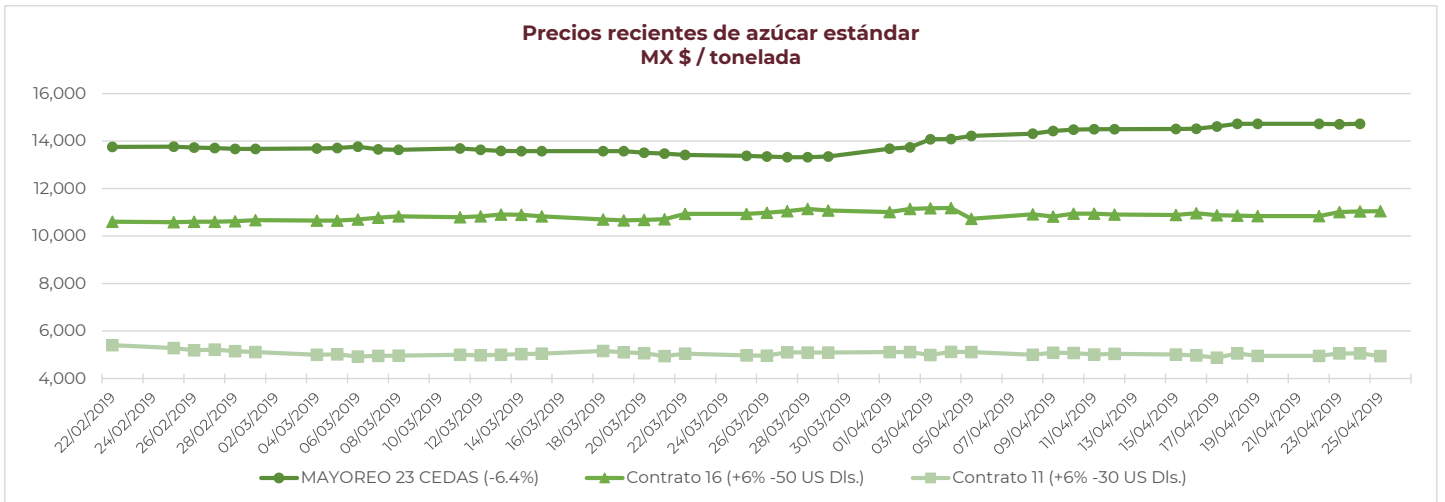
al 26/Abr/2019



PRECIOS RECIENTES

CONCEPTO	22/04/2019	23/04/2019	24/04/2019	25/04/2019	26/04/2019	Promedio Semanal	Promedio Mensual	Promedio del ciclo
Tipo de cambio fix (MX Pesos / US Dólar)	18.84	18.96	19.00	19.09	18.94	18.97	18.98	19.44
MX \$ / TONELADA								
AZÚCAR ESTÁNDAR								
Mayoreo 23 CEDAS (-6.4%)	14,732.12	14,713.26	14,732.13	14,762.14	14,717.79	14,731.49	14,408.32	12,369.54
Contrato 16 (+6% -50 US Dls.)	10,846.11	11,013.77	11,040.96	11,048.39	10,959.97	10,981.84	10,961.84	10,693.17
Contrato 11 (+6% -30 US Dls.)	4,954.73	5,057.67	5,061.28	4,942.35	4,858.54	4,974.91	5,023.53	5,208.91
Consumidor *	---	---	---	---	---	23,873.33	23,596.67	22,178.20
AZÚCAR REFINADA								
Mayoreo 20 CEDAS	17,008.83	17,071.00	17,094.83	17,046.33	17,001.03	17,044.40	16,981.35	16,266.91
Contrato 5	6,379.72	6,411.53	6,467.27	6,493.94	6,440.08	6,438.51	6,308.55	6,693.69
Consumidor *	---	---	---	---	---	27,893.33	26,540.42	26,857.11

* Nota: Precios promedio al consumidor en la Ciudad de México, Guadalajara, Jal., y Monterrey, N.L.



REPORTE SEMANAL DE PRECIOS DE AZÚCAR,

No. 30, ciclo azucarero 2018/19

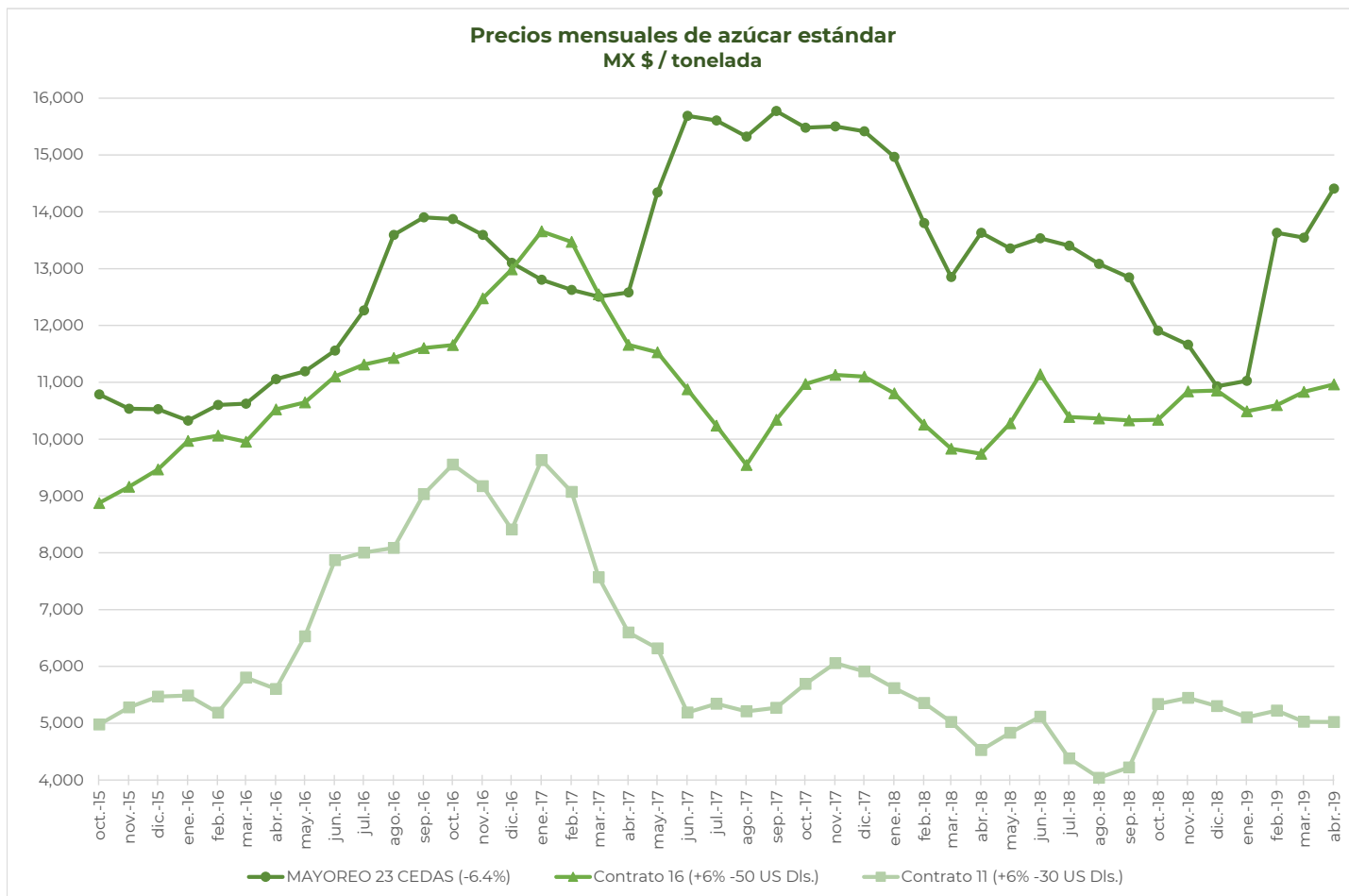
al 26/Abr/2019



CICLO 2018/19 VS 2017/18

CONCEPTO	Promedio semanal (Sem. 30 de cada ciclo)			Promedio mensual de cada ciclo			Promedio de cada ciclo		
	22 al 26 abr 2019 (a)	23 al 27 abr 2018 (b)	Variación %	1 al 26 abr 2019 (a)	1 al 27 abr 2018 (b)	Variación %	1 oct 2018 al 26 abr 2019 (a)	1 oct 2017 al 27 abr 2018 (b)	Variación %
	MX Pesos / tonelada		(a) / (b)	MX Pesos / tonelada		(a) / (b)	MX Pesos / tonelada		(a) / (b)
Tipo de cambio fix (MX \$ / US \$)	18.97	18.86	0.59	18.98	18.37	3.36	19.44	18.78	3.53
AZÚCAR ESTÁNDAR									
Mayoreo 23 CEDAS (-6.4%)	14,731.49	13,731.42	7.28	14,408.32	13,625.94	5.74	12,369.54	14,557.65	-15.03
Contrato 16 (+6% -50 US Dls.)	10,981.84	10,017.75	9.62	10,961.84	9,732.10	12.64	10,693.17	10,553.31	1.33
Contrato 11 (+6% -30 US Dls.)	4,974.91	4,316.29	15.26	5,023.53	4,527.82	10.95	5,208.91	5,458.82	-4.58
Consumidor *	23,873.33	24,418.33	-2.23	23,596.67	24,380.83	-3.22	22,178.20	24,999.45	-11.29
AZÚCAR REFINADA									
Mayoreo 20 CEDAS	17,044.40	17,187.09	-0.83	16,981.35	17,163.98	-1.06	16,266.91	17,812.01	-8.67
Contrato 5	6,438.51	6,090.96	5.71	6,308.55	6,267.56	0.65	6,693.69	6,898.26	-2.97
Consumidor *	27,893.33	28,530.00	-2.23	26,540.42	28,775.00	-7.77	26,857.11	28,720.67	-6.49

* Nota: Precios promedio al consumidor en la Ciudad de México, Guadalajara, Jal., y Monterrey, N.L.



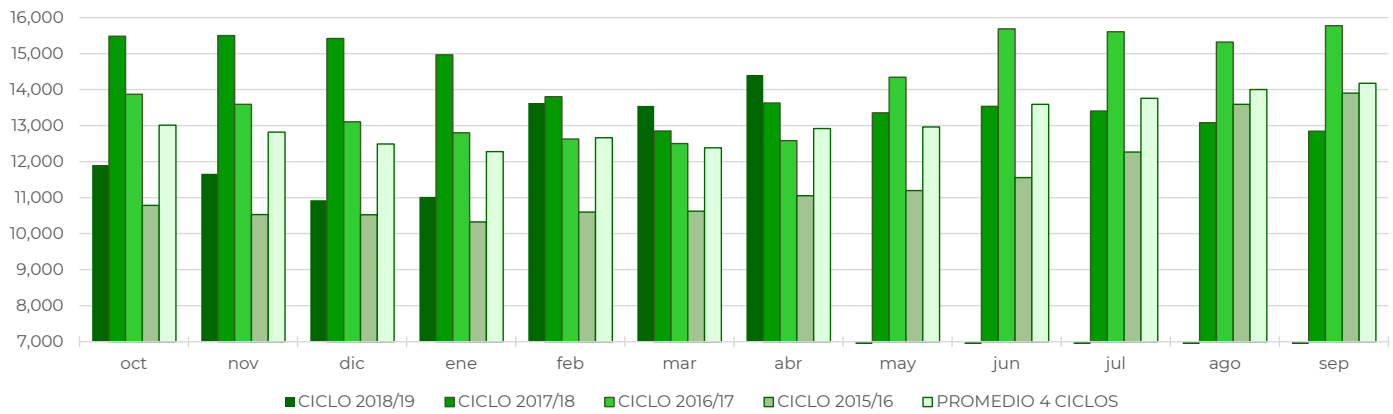
REPORTE SEMANAL DE PRECIOS DE AZÚCAR,

No. 30, ciclo azucarero 2018/19

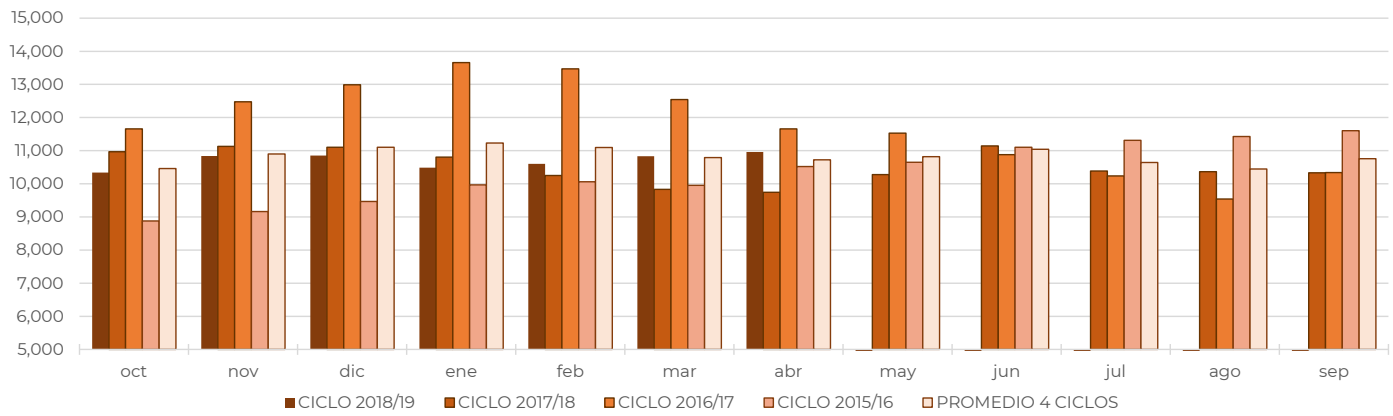
al 26/Abr/2019



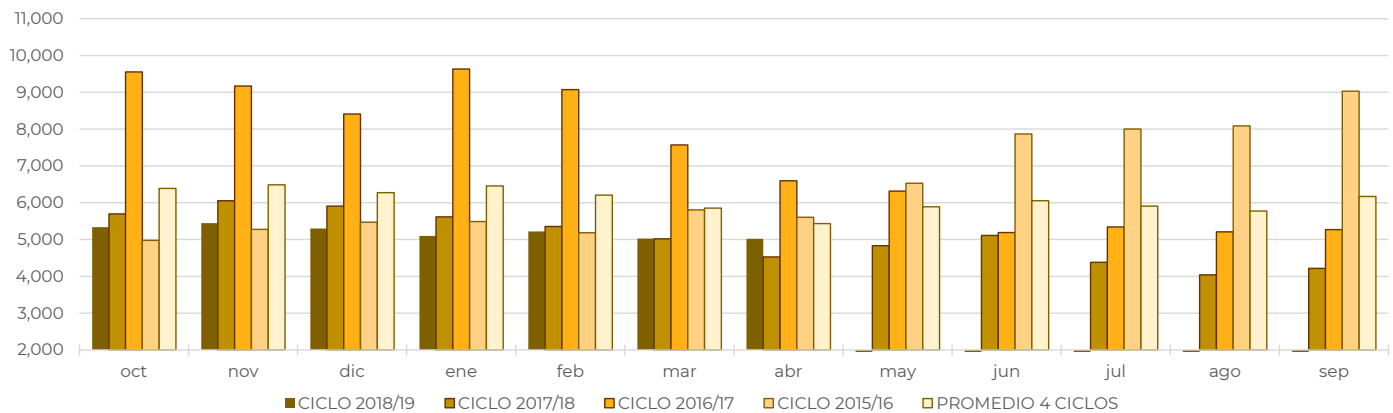
Comparativo de precios mensuales al mayoreo, 23 CEDAS -6.4% MX \$ / tonelada



Comparativo de precios mensuales Contrato 16, +6% - 50 US Dls. MX \$ / tonelada



Comparativo de precios mensuales Contrato 11, +6% - 30 US Dls. MX \$ / tonelada



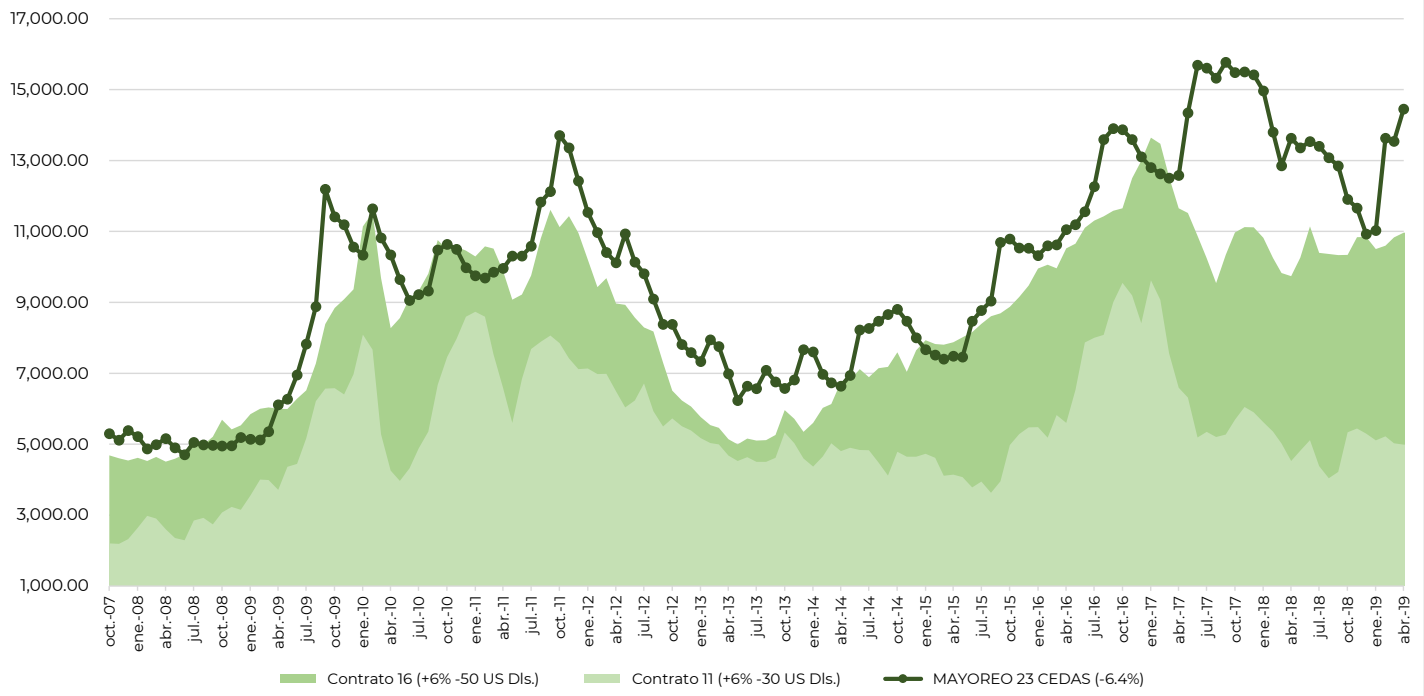
REPORTE SEMANAL DE PRECIOS DE AZÚCAR,

No. 30, ciclo azucarero 2018/19

al 26/Abr/2019



Histórico de precios de azúcar estándar (MX\$/t)



Histórico de precios de azúcar refinada (MX\$/t)

