

REPORTE SEMANAL DE PRECIOS DE AZÚCAR,

No. 29, ciclo azucarero 2018/19

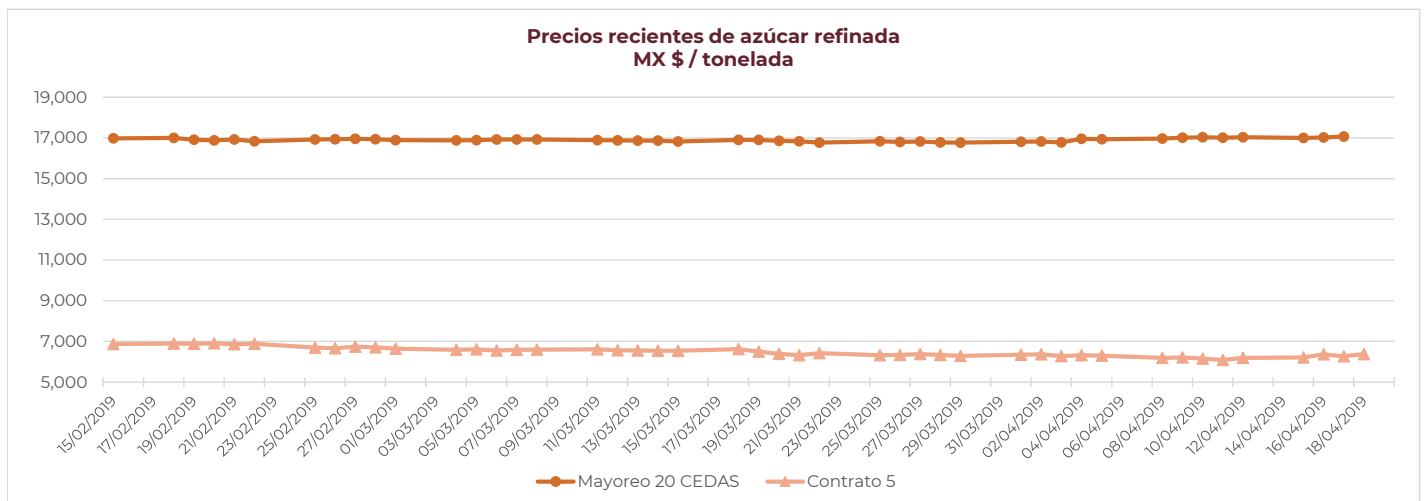
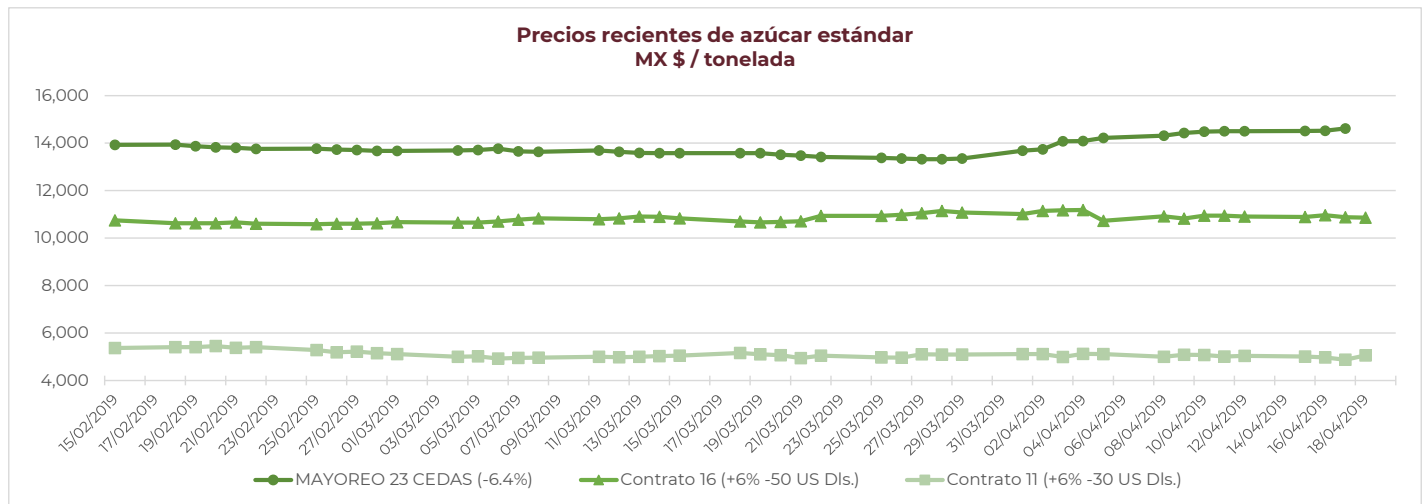
al 19/Abr/2019



PRECIOS RECIENTES

CONCEPTO	15/04/2019	16/04/2019	17/04/2019	18/04/2019	19/04/2019	Promedio Semanal	Promedio Mensual	Promedio del ciclo
Tipo de cambio fix (MX Pesos / US Dólar)	18.85	18.95	18.85	---	---	18.88	18.99	19.46
MX \$ / TONELADA								
AZÚCAR ESTÁNDAR								
Mayoreo 23 CEDAS (-6.4%)	14,508.95	14,523.12	14,619.69	---	---	14,550.59	14,284.03	12,282.70
Contrato 16 (+6% -50 US Dls.)	10,884.43	10,965.88	10,883.91	10,858.40	---	10,898.15	10,954.70	10,682.71
Contrato 11 (+6% -30 US Dls.)	5,011.00	4,971.87	4,874.22	5,053.19	---	4,977.57	5,040.90	5,217.39
Consumidor *	---	---	---	---	---	23,530.00	23,504.44	22,118.93
AZÚCAR REFINADA								
Mayoreo 20 CEDAS	16,999.43	17,018.16	17,062.66	---	---	17,026.75	16,957.09	16,238.32
Contrato 5	6,216.37	6,365.84	6,265.08	6,381.77	---	6,307.26	6,262.14	6,702.87
Consumidor *	---	---	---	---	---	27,560.00	26,089.44	26,821.38

* Nota: Precios promedio al consumidor en la Ciudad de México, Guadalajara, Jal., y Monterrey, N.L.



REPORTE SEMANAL DE PRECIOS DE AZÚCAR,

No. 29, ciclo azucarero 2018/19

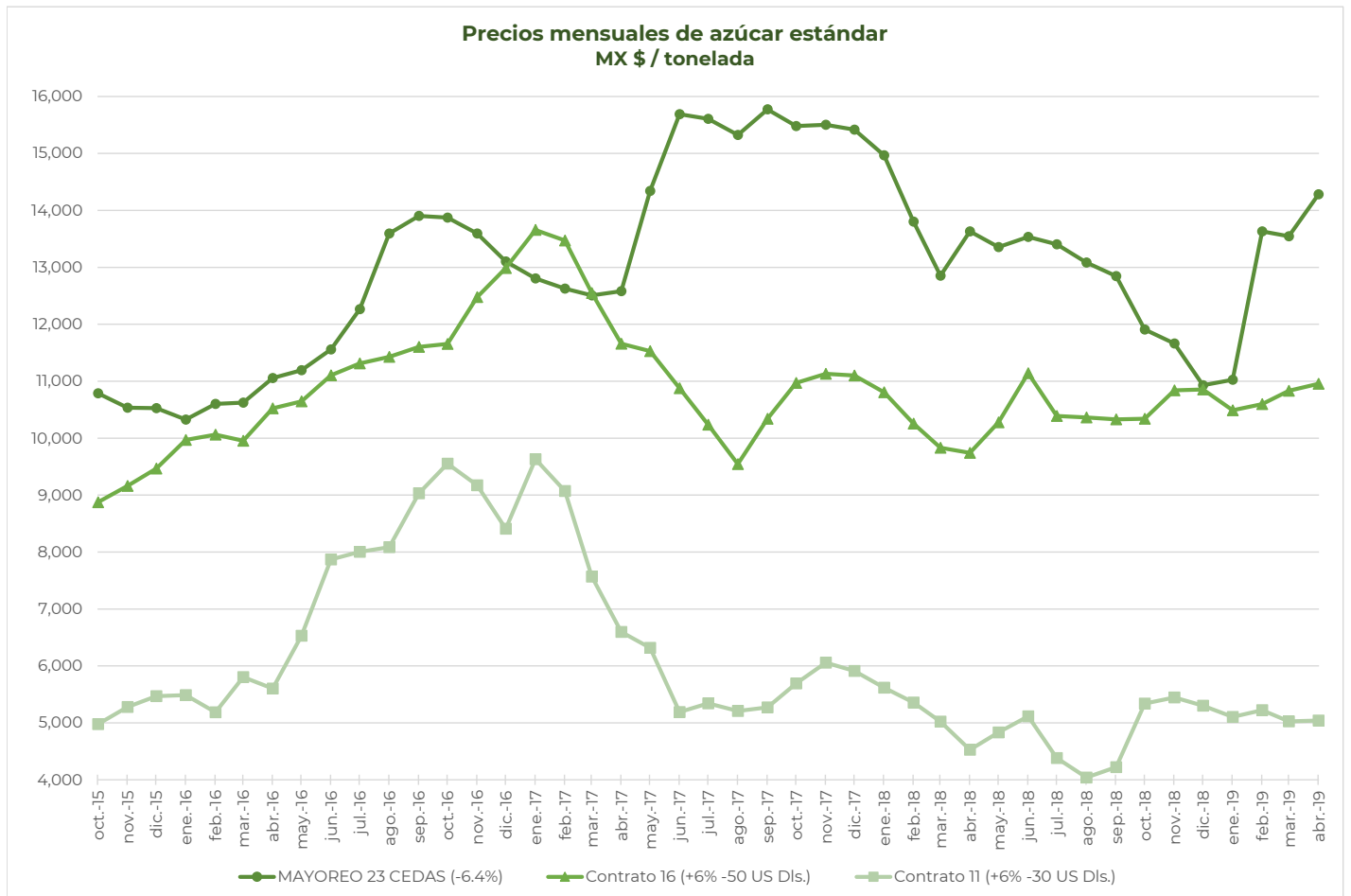
al 19/Abr/2019



CICLO 2018/19 VS 2017/18

CONCEPTO	Promedio semanal (Sem. 29 de cada ciclo)			Promedio mensual de cada ciclo			Promedio de cada ciclo		
	15 al 19 abr 2019 (a)	16 al 20 abr 2018 (b)	Variación %	1 al 19 abr 2019 (a)	1 al 20 abr 2018 (b)	Variación %	1 oct 2018 al 19 abr 2019 (a)	1 oct 2017 al 20 abr 2018 (b)	Variación %
	MX Pesos / tonelada		(a) / (b)	MX Pesos / tonelada		(a) / (b)	MX Pesos / tonelada		(a) / (b)
Tipo de cambio fix (MX \$ / US \$)	18.88	18.19	3.80	18.99	18.20	4.32	19.46	18.78	3.64
AZÚCAR ESTÁNDAR									
Mayoreo 23 CEDAS	14,550.59	13,750.76	5.82	14,284.03	13,590.78	5.10	12,282.70	14,594.27	-15.84
Contrato 16 (+6% -50 US Dls.)	10,898.15	9,694.21	12.42	10,954.70	9,636.88	13.67	10,682.71	10,572.86	1.04
Contrato 11 (+6% -30 US Dls.)	4,977.57	4,449.79	11.86	5,040.90	4,598.32	9.62	5,217.39	5,500.52	-5.15
Consumidor *	23,530.00	24,235.00	-2.91	23,504.44	24,368.33	-3.55	22,118.93	25,019.63	-11.59
AZÚCAR REFINADA									
Mayoreo 20 CEDAS	17,026.75	17,195.51	-0.98	16,957.09	17,156.28	-1.16	16,238.32	17,840.46	-8.98
Contrato 5	6,307.26	6,196.56	1.79	6,262.14	6,326.42	-1.02	6,702.87	6,927.51	-3.24
Consumidor *	27,560.00	28,866.67	-4.53	26,089.44	28,856.67	-9.59	26,821.38	28,727.24	-6.63

* Nota: Precios promedio al consumidor en la Ciudad de México, Guadalajara, Jal., y Monterrey, N.L.



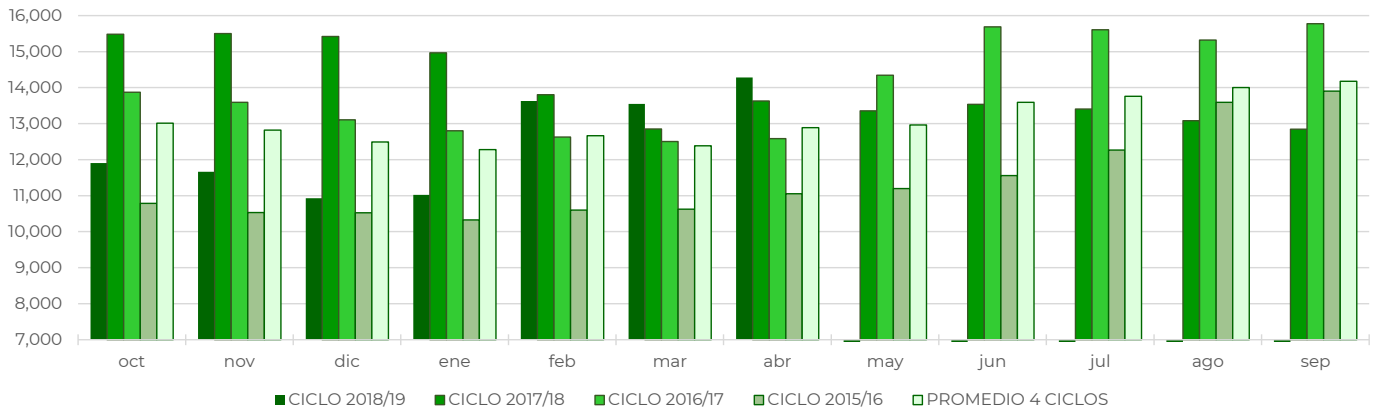
REPORTE SEMANAL DE PRECIOS DE AZÚCAR,

No. 29, ciclo azucarero 2018/19

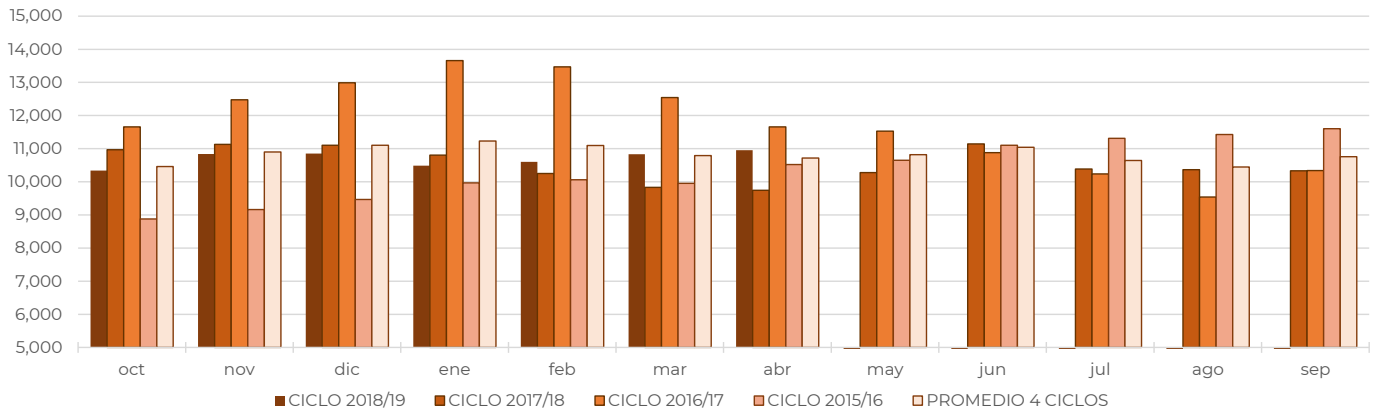
al 19/Abr/2019



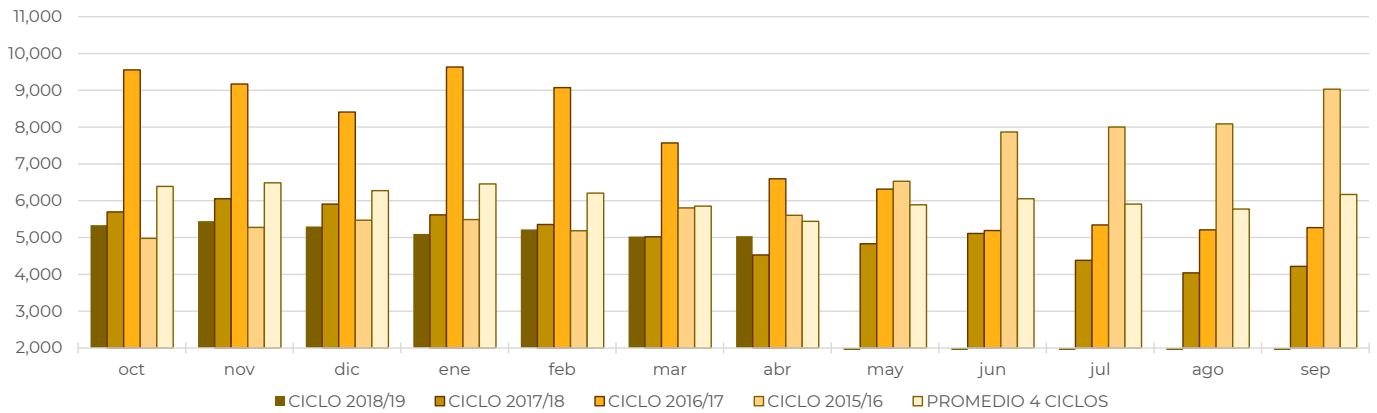
Comparativo de precios mensuales al mayoreo, 23 CEDAS -6.4% MX \$ / tonelada



Comparativo de precios mensuales Contrato 16, +6% - 50 US Dls. MX \$ / tonelada



Comparativo de precios mensuales Contrato 11, +6% - 30 US Dls. MX \$ / tonelada



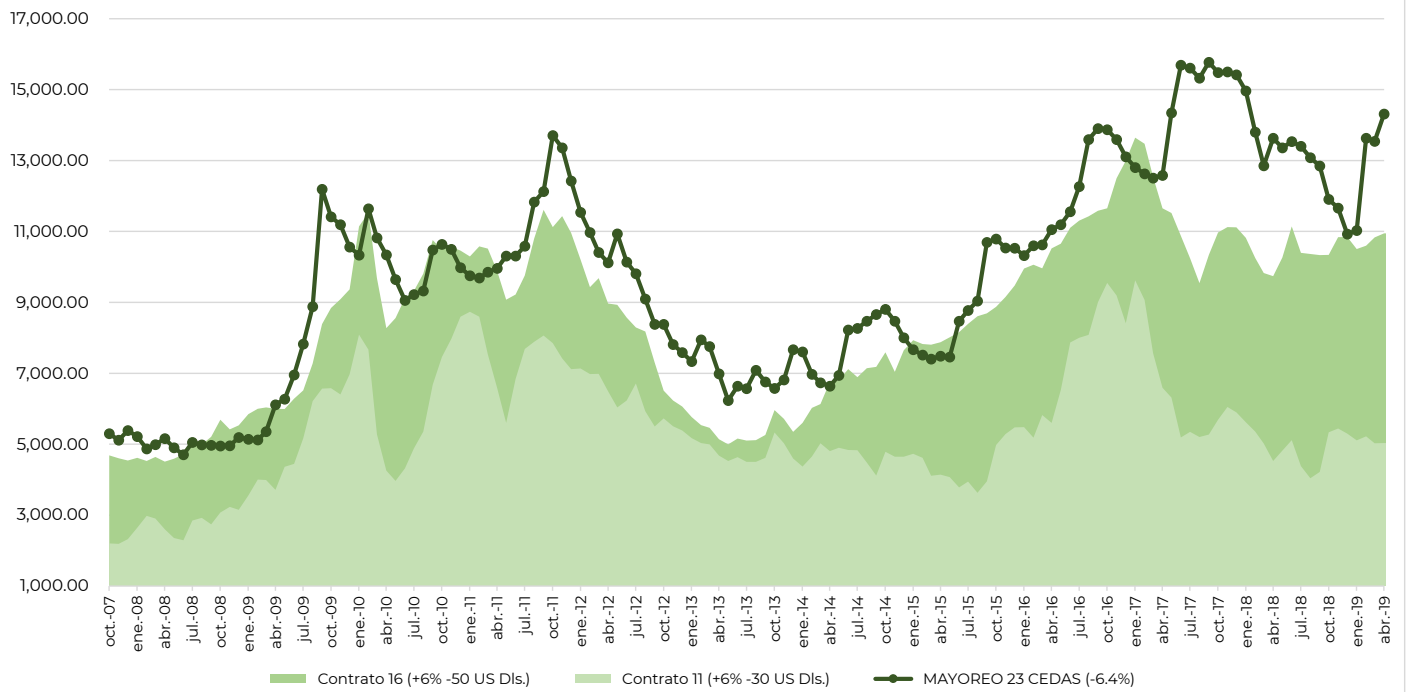
REPORTE SEMANAL DE PRECIOS DE AZÚCAR,

No. 29, ciclo azucarero 2018/19

al 19/Abr/2019



Histórico de precios de azúcar estándar (MX\$/t)



Histórico de precios de azúcar refinada (MX\$/t)

