

I.4.1 NOTAS DE DESGLOSE

ACTIVO

1. Efectivo y equivalentes

El saldo de esta cuenta al 31 de marzo de 2019 se encuentra integrada como sigue:

CONCEPTO	Marzo 2019	Marzo 2018
Caja	\$ 5,055	\$ 15,648
Cuentas bancarias cheques	3,781,924	8,264,893
Inversiones temporales a corto plazo	1,096,221,069	765,890,676
Fondos de afectación específica	74,000	82,000
Depósitos de fondos de terceros en garantía	<u>579,382</u>	<u>639,196</u>
TOTAL	<u>\$ 1,100,661,430</u>	<u>\$ 774,892,413</u>

La cuenta 111111 está integrada por "Caja" subcuenta "en especie" por un importe de \$5,055 que corresponden a dos monedas de oro, dicho importe proviene del ejercicio 1990, año en que se adquirieron, las cuales son resguardadas por la Gerencia de Tesorería.

En "Depósitos de fondos de terceros en garantía" se registran los valores, documentos o títulos de crédito entregados por proveedores y contratistas para garantizar el cumplimiento de obligaciones contractuales en materia de adquisiciones y obra pública, se devuelven a solicitud del área que los remite y están integrados de la siguiente manera:

NOMBRE	ANTIGÜEDAD	IMPORTE
Alessandrini Morales María Jazmín	sep-18	3,000
Alkimia Distribuidora Luna, S.A. de C.V.	dic-17	7,134
Alternativas en Riesgos, Agente de Seguros y de Fianzas, S.A. de C.V.	may-17	6,180
Balandrano Ink, S.A. de C.V.	ene-17	1,678
Conjunto de Ingeniería Elemaxim, S.A. de C.V.	may-17	6,348
Constructora Zaedga. S.A. de C.V.	sep-18	3,017
Dexodo, S.A. de C.V.	sep-18	85,770
Díaz Avendaño Rossana Guadalupe	sep-18	3,017
Díaz Basanez Jorge Jaime	sep-18	3,017
Editorial Chichicaste, S.A. de C.V.	sep-18	3,083
Editorial Nuestra, S.A. de C.V.	sep-18	3,000
Equipo de Ensaye Controls, S.A. de C.V.	ene-17	12,248
Estrategia Comunicación y Medios, S.A.P.I de C.V.	nov-16	31,110
GES & TLC Biotecnología Aplicada, S.A. de C.V.	may-17	17,820
Here Latam México, S. de R.L. de C.V.	dic-14	8,354
Hernandez Rosa Ricardo	ene-19	1,440



Servicio Geológico Mexicano
Organismo Público Descentralizado
Notas a los Estados e Información Financiera
por el periodo del 01 de enero al 31 de marzo de 2019

Instrumel, S.A. de C.V.	jun-17	5,200
Instrumel, S.A. de C.V.	jun-17	7,670
Lugo Vázquez José Alejandro	ene-16	4,668
Lugo Vázquez José Alejandro	abr-18	26,681
Lugo Vázquez José Alejandro	ago-18	3,271
Lugo Vázquez José Alejandro	feb-19	5,337
Nathal Actuarios Y Consultores, S.A. De C.V.	Mar-19	3,600
Newell Araño y Asociados, S.A. de C.V.	jul-17	23,700
On Eventos, S.A. de C.V.	ago-18	17,340
Ortiz Calderón Lucila	oct-18	25,863
Pliego Arrellano Enrique	may-17	74,100
Rafael Hernández Gerardo	ene-18	12,000
Rafael Hernández Gerardo	mar-18	30,000
Refrigerantes y Equipos México, S.A. de C.V.	may-16	5,472
Refrigerantes y Equipos México, S.A. de C.V.	jun-18	7,182
Sartorius de México, S.A. de C.V.	jun-18	8,769
Sartorius de México, S.A. de C.V.	may-17	18,999
Sonora Naturals, S.A. de C.V.	oct-17	11,891
Sonora Naturals, S.A. de C.V.	may-16	5,941
Sonora Naturals, S.A. de C.V.	dic-16	45,628
Stratominds Capacitación, S.A. de C.V.	dic-17	10,790
Vásquez Lázaro Norma Isela	oct-18	5,173
Vázquez Morales Fanny Margot	dic-17	19,581
WWW México, S.A. de C.V.	oct-18	4,310
		579,382

Las políticas que se tienen establecidas para el manejo y registro de las inversiones son conforme a los "Lineamientos de la Secretaría de Hacienda y Crédito Público para el Manejo de Disponibilidades Financieras" publicados en el Diario Oficial de la Federación el 01 de marzo de 2006, reforma del 06 de agosto de 2010 y la inversión de excedentes de Tesorería conforme a la reforma del 22 de mayo de 2017.

2. Derechos a recibir efectivo o equivalentes

Los saldos al 31 de marzo de 2019 y al 31 de marzo de 2018 ascienden a la cantidad de \$ 24,443,562 y \$ 24,808,701 respectivamente, integrándose de la siguiente manera:

CONCEPTO	Marzo 2019	Marzo 2018
Jaime Arellano Álvaro. (1)	605,092	605,092
Secretaría de Sustentabilidad Ambiental y Ordenamiento Territorial del Estado de Puebla (1)	433,086	433,086



Servicio Geológico Mexicano
Organismo Público Descentralizado
Notas a los Estados e Información Financiera
por el periodo del 01 de enero al 31 de marzo de 2019

Minera Latin American Zinc S.A.P.I de C.V.	83,077	0
Compañía Minera Autlán, S.A.B. de C.V.	81,433	0
Molynex, S.A. de C.V.	78,812	0
FIDEAPECH	54,343	0
Don David Gold México S.A. de C.V.	0	37,902
Universidad del Estado de Chihuahua	0	21,317
Minera Meridian Minerales S de R.I. de C.V.	0	6,026
Gobierno del Estado de Chihuahua	4,907	2,676
Adeudos de empleados y exempleados (2)	961,680	891,236
Dotaciones de Fondos por Comprobar	11,077,165	4,222,666
Otros Deudores Diversos	6,216	57,697
Impuesto al Valor Agregado y otros impuestos	11,035,887	18,487,487
Otros Derechos a Recibir Efectivo o E.	21,864	43,516
TOTAL	\$ 24'443,562	\$ 24'808,701

(1) El importe de \$605,092 forma parte de la "Estimación por Cuentas Incobrables", el cual corresponde al adeudo de 2 pagarés por concepto de prima por descubrimiento Convenio concesión minera lote Norte con Título No. 217332. y respecto al saldo que presenta la Secretaría de Sustentabilidad Ambiental y Ordenamiento Territorial del estado de Puebla por \$433,086, el cual también forma parte de la "Estimación por Cuentas Incobrables"; la Subdirección Jurídica envió dictamen a través del Memorándum No. SJ/007/2019.

(2) El saldo de Adeudos de empleados y exempleados, se conforma como a continuación se indica:

NOMBRE	CONCEPTO	IMPORTE
Siqueiros López Christian Jesús (empleado)	Incumplimiento de beca	419,238
Morales Fuentes Yuri Dedalo (exempleado)	Préstamo personal.	242,432
Frontana Reyes Salvador (exempleado)	Préstamo personal.	130,654
Cruz Rios Raúl (exempleado)	Préstamo personal.	35,372
Vázquez Mendoza Rigoberto (exempleado)	Préstamo personal y dictamen de responsabilidad.	40,673
Arredondo Mendoza José Ángel (exempleado)	Cobro indebido de sueldo, préstamo personal y dictamen de responsabilidad.	26,652
Gómez Torruco Víctor Manuel (Finado)	Gastos a comprobar y préstamo personal.	28,360
Gutiérrez González Elías (exempleado)	Préstamo personal.	20,225
Ramírez Velázquez Yolanda (exempleada)	Dictamen de responsabilidad.	2,091
Otros Deudores	Deudores Diversos	15,983
TOTAL		961,680

En este rubro se tienen cuentas por cobrar a corto plazo al 31 de marzo de 2019 y al 31 de marzo de 2018 por \$ 1'340,751 y \$ 1'106,099 respectivamente, que de acuerdo a su vencimiento se agrupan de la siguiente manera:

VENCIMIENTO	Marzo 2019	Marzo 2018
Hasta 90 días	\$ 219,496	\$ 67,921
Más de 90 hasta 180 días	83,077	0
Subtotal	\$ 302,573	\$ 67,921
Secretaría de Sustentabilidad Ambiental y Ordenamiento Territorial del Estado de Puebla.	433,086	433,086
Jaime Arellano Álvaro.	605,092	605,092
TOTAL	\$ 1'340,751	\$ 1'106,099

3. Derechos a recibir bienes o servicios

Al 31 de marzo de 2019 presenta saldo de \$ 34,793 y al 31 de marzo de 2018 el saldo asciende a la cantidad de \$ 419,316 integrándose de la siguiente manera:

CONCEPTO	Marzo 2019	Marzo 2018
Micro Túneles y Suministros de Occidente S.A. de C.V	0	54,562
Prospectors & Developers Association of Canada	0	330,486
Sanchez Asencio Lorena	34,793	0
Ascencio Galindo Silvia Lorena del Carmen	0	34,268
TOTAL	\$ 34,793	\$ 419,316

4. Almacenes (materiales y suministros de consumo)

El método de valuación que se aplica es de Costo Promedio y sus saldos al 31 de marzo 2019 y al 31 de marzo de 2018 se integran de las siguientes partidas:

CONCEPTO	Marzo 2019	Marzo 2018
Herramientas, Refacciones y Accesorios	\$ 2'153,364	\$ 2'970,855
Materiales de Administración	1'821,448	1'919,625
Vestuario	694,352	918,196
Total	4'669,164	5'808,676
Estimación por Obsolescencia	(160,468)	(169,222)
Total (neto)	\$ 4'508,696	\$ 5'639,454

En 2008 se cambió de un entorno inflacionario a uno no inflacionario de conformidad con la Norma para el reconocimiento de los efectos de la inflación (NIFGG SP 04) "Reexpresión", por lo que no se reconocen los efectos de la inflación.

El concepto de "Herramientas, Refacciones y Accesorios" se encuentra integrado principalmente por Refacciones de Vehículos Aéreos por un total de \$1'778,892 y el de "Materiales de Administración" se encuentra básicamente constituido por Monografías por \$934,695, Material de Cómputo \$485,062 y Papelería \$355,832.

El saldo de Estimación por Obsolescencia está integrado por los conceptos de Material de Cómputo por \$100,538 y Llantas por 59,930.

5. Estimación por pérdida o deterioro de activos circulantes

Los importes al 31 de Marzo de 2019 y al 31 de Marzo de 2018, se encuentran integrados como a continuación se indica:

CONCEPTO	Marzo 2019	Marzo 2018
Estimaciones para Cuentas Incobrables por derechos a recibir Efectivo (1)	\$ 1'217,281	\$ 1'264,568
Estimación por deterioro u obsolescencia de Inventarios	160,468	169,222
Total	\$ 1'377,749	\$ 1'433,790

(1) El importe de Estimaciones para Cuentas Incobrables de \$1'217,281 se integra de la siguiente forma:

I.- Cuentas por Cobrar, por adeudos pendientes considerados de difícil cobro por prima por descubrimiento y

contrato de estudio de ordenamiento ecológico respectivamente. **\$ 1'038,178**

- a) Jaime Arellano Álvaro. (*) \$ 605,092
- b) Secretaría de Sustentabilidad Ambiental y Ordenamiento Territorial del Estado de Puebla (*) 433,086

II.- Deudores Diversos, corresponde a adeudos por concepto cobro indebido de sueldo, préstamo

personal, viáticos y dictamen de responsabilidad. **\$ 179,103**

- a) Vázquez Mendoza Rigoberto. \$ 150,360
- b) Arredondo Mendoza José Ángel. (*) 26,652
- c) Ramírez Velázquez Yolanda (*) 2,091

(*) Tienen Dictamen de Incobrabilidad o Incosteabilidad.

El 23 de mayo de 2018 se llevó a cabo la primera sesión extraordinaria del "Comité Interno para Cancelar Adeudos a Cargo de Terceros y a Favor del Servicio Geológico Mexicano" ante el cual fueron planteados los casos que se encuentran registrados en la cuenta de "Estimación por Cuentas Incobrables" y que además cuentan con el dictamen de incobrabilidad o incosteabilidad emitido por la Subdirección Jurídica, quien es la responsable de informar y emitir los dictámenes de los adeudos con difícil recuperación, acordándose en dicha reunión que la Subdirección Jurídica continuará realizando gestiones de cobro hasta agotar todas las posibilidades y tener la certeza de su incobrabilidad o incosteabilidad, según sea el caso.

6. Derechos a recibir efectivo o equivalentes a largo plazo

Los saldos al al 31 de marzo de 2019 y al 31 de marzo de 2018 ascienden a \$18,144,849 y 17,653,598 respectivamente, integrándose de la siguiente manera:

CONCEPTO	Marzo 2019	Marzo 2018
Deudores Diversos a Largo Plazo (1)	18'144,849	17'653,598
TOTAL	\$ 18'144,849	\$ 17'653,598

(1) El saldo por concepto de Deudores Diversos a Largo Plazo por \$18,144,849 corresponde al total del saldo que presentan los empleados del organismo por concepto de préstamo personal, el cual les otorga el organismo a un plazo no mayor de 2 años, mismo que se puede renovar cada año, conforme a las políticas para otorgar el Préstamo Personal.




7. Bienes inmuebles, infraestructura y construcciones en proceso

Los bienes inmuebles se encuentran registrados en cada una de las cuentas contables específicas del activo que les corresponden de acuerdo a listado de cuentas vigente del organismo, mismo que se encuentra alineado al Plan de Cuentas del Manual de Contabilidad Gubernamental para el Sector Paraestatal Federal y al Clasificador por Objeto del Gasto y por la reexpresión de activos, el valor que presentan es superior al valor catastral.

Este rubro al 31 de marzo de 2019 y 31 de marzo de 2018, se encuentra integrado como sigue:

CONCEPTO	Marzo 2019	Marzo 2018
Terrenos	\$ 131,363,220	\$ 78,485,220
Viviendas	10,376,914	10,376,914
Edificios no Habitacionales	67,213,452	67,213,452
Total	\$ 208,953,586	\$ 156,075,586

En el mes de septiembre de 2018 se realizó el registro del terreno recibido en donación por parte del Gobierno del Estado de Hidalgo con un valor de \$52'878,000 ubicado en el predio definido como "Ciudad del Conocimiento y la Cultura", destinado para la creación, construcción, equipamiento e instalación del "Centro de Investigación y Desarrollo del Servicio Geológico Mexicano" que incluye el "Museo de Minerales y Rocas Mexicanas".

8. Bienes muebles

Los Bienes Muebles se encuentran registrados en cada una de las cuentas contables específicas del activo que les corresponden de acuerdo a listado de cuentas vigente del organismo, mismo que se encuentra alineado al Plan de Cuentas del Manual de Contabilidad Gubernamental para el Sector Paraestatal Federal y al Clasificador por Objeto del Gasto.

El saldo de Bienes Muebles al 31 de marzo de 2019 y al 31 de marzo de 2018 asciende a la cantidad de \$607'653,501 y \$603'366,205, respectivamente, en el cuadro que a continuación se muestra se detalla cada una de las cuentas que los integran:

CONCEPTO	Marzo 2019	Marzo 2018
Mobiliario y Equipo de Oficina	\$ 34'806,720	\$ 35'079,409
Equipo de Cómputo y Tecnologías	8'317,811	8'539,672
Aparatos Deportivos	226,316	226,316
Equipo de Fotografía y Diseño	7'807,079	7'876,184
Equipo de Transporte Terrestre	62'655,505	58'444,638
Equipo de Transporte Aéreo	194'668,729	194'668,729
Maquinaria y Equipo de Exploración	122'309,467	122'166,666
Equipo de Laboratorio	169'281,881	168'705,210
Equipo de Comunicación	366,820	366,819
Herramientas	7'213,173	7'292,562
Total Bienes Muebles	\$ 607'653,501	\$ 603'366,205

Al 31 de marzo de 2019 el valor histórico de los bienes muebles e inmuebles, se integra como a continuación se indica:

Estado de Variaciones del Activo Fijo							
Nombre de la Cuenta	31 de Diciembre de 2018	Actualización	31 de Diciembre de 2018	Del Ejercicio		Efecto en Actualización por Baja de activos 2019	Valor Actual
				Adquisiciones	Bajas		
Terrenos	63,527,028	67,836,192	131,363,220	0	0	0	131,363,220
Viviendas y Edificios no Residenciales	55,753,558	21,836,808	77,590,366	0	0	0	77,590,366
Total Bienes Inmuebles	119,280,586	89,673,000	208,953,586	0	0	0	208,953,586
Mobiliario y Equipo de Oficina	26,491,143	8,323,723	34,814,866	0	1,428	6,718	34,806,720
Equipo de Cómputo y Tecnologías	6,970,902	1,359,982	8,330,884	0	11,956	1,117	8,317,811
Aparatos Deportivos	226,316	0	226,316	0	0	0	226,316
Equipo. de Fotografía y Diseño	2,270,523	5,582,870	7,853,393	8,989	55,255	48	7,807,079
Equipo de Transporte	61,226,991	1,428,515	62,655,506	0	0	1	62,655,505
Equipo Aéreo	169,285,262	25,383,467	194,668,729	0	0	0	194,668,729
Maquinaria y Equipo de Exploración	108,010,776	14,348,756	122,359,532	0	41,242	8,823	122,309,467
Equipo de Laboratorio	147,964,877	21,561,733	169,526,610	0	197,286	47,443	169,281,881
Equipo. de Comunicación	364,136	2,684	366,820	0	0	0	366,820
Herramientas	5,979,873	1,254,917	7,234,790	0	19,096	2,521	7,213,173
Total Bienes Muebles	528,790,799	79,246,647	608,037,446	8,989	326,263	66,671	607,653,501
Gran Total	648,071,385	168,919,647	816,991,032	8,989	326,263.00	66,671	816,607,087

En el mes de septiembre de 2018 se registró la compra de 11 vehículos terrestres por \$4'375,580, así como el equipo adquirido con recursos asignados por el "Fondo Sectorial CONACYT-INEGI" para el desarrollo del proyecto denominado "Inventario de Pasivos Ambientales Mineros del Estado de Hidalgo" por \$1'421,400.

9. Activos intangibles

El saldo de este rubro al 31 de marzo de 2019 y al 31 de marzo de 2018 es por \$416'480,518 y \$357'843,549 respectivamente los cuales se integran de la siguiente manera:

CONCEPTO	Marzo 2019	Marzo 2018
Proyectos de Exploración Minera:	\$ 187'050,105	\$ 139'194,350
Activos de Plan Laboral	194'407,424	194'407,424
Licencias Informáticas	<u>35'022,989</u>	<u>24'241,775</u>
TOTAL	<u>\$ 416'480,518</u>	<u>\$ 357'843,549</u>

Los proyectos de exploración minera capitalizables se incrementaron en diciembre de 2018 por la cantidad de \$ 47'855,755, por lo que al aumentar esta cantidad al saldo que se tenía al 31 marzo de 2018 de \$139'194,350, nos arroja un total de \$187'050,105, saldo que se tiene al 31 de marzo de 2019.






Servicio Geológico Mexicano
Organismo Público Descentralizado
Notas a los Estados e Información Financiera
por el periodo del 01 de enero al 31 de marzo de 2019

El registro de los proyectos se realizó de acuerdo con la resolución emitida por la Unidad de Contabilidad Gubernamental e Informes sobre la Gestión Pública (UCGIGP), descrita en los oficios No. 329-A-0291 y 309-A-1335 del 5 de abril y 17 de diciembre de 1999, que señalan, que al cierre del ejercicio se amorticen las erogaciones realizadas en proyectos de inversión y se capitalicen únicamente aquellos que sean susceptibles de generar ingresos a futuro.

Los proyectos de exploración capitalizados, se amortizan al cierre del ejercicio en que el Organismo obtiene los ingresos derivados de la venta o licitación de los mismos, cuando se determina la libertad del terreno por falta de valor económico o bien cuando por disposición legal se deje de tener derechos sobre los mismos.

Los registros de Activos de Plan Laboral por un total de \$194'407,424 fue realizado de conformidad con la Norma de Información Financiera Gubernamental General para el Sector Paraestatal NIFGG SP 05 "Obligaciones Laborales", a la NIF-D3 "Beneficios a los Empleados" y con base al informe actuarial correspondiente.

Las licencias informáticas adquiridas en ejercicios anteriores suman \$35'022,989, encontrándose amortizadas por un total de \$30'608,582.

10. Depreciación, deterioro y amortización acumulada de bienes e intangibles

El saldo de este rubro al 31 de marzo de 2019 y al 31 de marzo 2018 es de \$647'742,323 y \$619'671,283 respectivamente, integrado como a continuación se detalla:

CONCEPTO	Marzo 2019	Marzo 2018
Viviendas y Edificios no Residenciales	30'105,808	26'226,290
Total Depreciación de Inmuebles	\$ 30'105,808	\$ 26'226,290
Mobiliario y Equipo de Oficina	25'677,357	23'867,785
Equipo de Cómputo y Tecnologías	8'169,519	8'372,858
Aparatos Deportivos	145,533	122,901
Equipo de Transporte	54'959,316	52'699,112
Equipo Aéreo	194'614,480	194'614,479
Maquinaria y Equipo de Exploración	108'676,142	103'294,194
Equipo de Laboratorio	146'588,059	140'177,426
Equipo. de Fotografía y Diseño	7'451,834	7'541,534
Equipo. de Comunicación	165,204	132,609
Herramientas	6'095,850	5'711,048
Total Depreciación Bienes Muebles	552'543,294	536'533,946
Amortización Acumulada de Activos Intangibles	65'093,221	56'911,047
TOTAL	\$ 647'742,323	\$ 619'671,283



Los porcentajes de depreciación que se aplican en el Servicio Geológico Mexicano se especifican en la Nota 29 de esta carpeta.

Al 31 de marzo de 2019 la depreciación de bienes inmuebles y muebles se integra de la manera siguiente:

Nombre de la Cuenta	Depreciación del Activo Fijo							
	31 de Diciembre de 2018	Actualización	Saldos al 31 de Diciembre de 2018	Depreciación del Ejercicio	Bajas del Ejercicio	Valor Original	Efecto Actualización por Bajas	Valor Actual
Terrenos	0			0	0	0	0	0
Viviendas y Edificios no Residenciales	28,914,921	221,007	29,135,928	969,879	0	30,105,807	-1	30,105,808
Total Bienes Inmuebles	28,914,921	221,007	29,135,928	969,879	0	30,105,807	-1	30,105,808
Mobiliario y Equipo de Oficina	17,468,562	7,723,171	25,191,753	493,752	1,428	25,684,077	6,720	25,677,357
Equipo de Cómputo y Tecnologías	6,994,082	1,186,150	8,180,232	2,144	11,956	8,170,420	901	8,169,519
Aparatos Deportivos	139,875	0	139,875	5,658	0	145,533	0	145,533
Equipo de Fotografía y Diseño	1,951,583	5,533,443	7,485,026	22,065	55,255	7,451,836	2	7,451,834
Equipo de Transporte	53,538,320	638,389	54,176,709	782,607	0	54,959,316	0	54,959,316
Equipo Aéreo	169,285,262	25,329,217	194,614,479	0	0	194,614,479	-1	194,614,480
Maquinaria y Equipo de Exploración	94,038,296	13,524,296	107,562,592	1,163,615	41,242	108,684,965	8,823	108,676,142
Equipo de Laboratorio	126,279,334	19,012,825	145,292,159	1,537,330	197,286	146,632,203	44,144	146,588,059
Equipo de Comunicación	156,563	493	157,056	8,149	0	165,205	1	165,204
Herramientas	4,877,906	1,158,821	6,036,727	80,666	19,096	6,098,297	2,447	6,095,850
Total Bienes Muebles	474,729,603	74,106,805	548,836,608	4,095,986	326,263	552,606,331	63,037	552,543,294
SubTotal	503,644,724	74,327,812	577,972,536	5,065,865	326,263	582,712,138	63,036	582,649,102
Amortización Activos Intangibles			62,353,821			65,093,221		65,093,221
Gran Total	503,644,724	74,327,812	640,326,357	5,065,865	326,263	647,805,359	63,036	647,742,323

Activos diferidos

El saldo que presenta este rubro al 31 de marzo de 2019 y al 31 de marzo de 2018 es de \$59'508,933 y \$137'005,845 respectivamente y se integran como sigue:

CONCEPTO	Marzo 2019	Marzo 2018
Proyectos de Inversión en Proceso	\$ 11'359,421	\$ 67'045,023
Gastos de Instalación y Mantenimiento de Edificios	44'528,955	44'528,955
Seguros Pagados por Anticipado	3'028,407	25'177,729
Fondo de Indemnizaciones Laborales	31,770	29,458
Otros Pagos Anticipados	560,380	224,680
TOTAL	\$ 59'508,933	\$ 137'005,845

PASIVO

12. Cuentas por pagar a corto plazo






Servicio Geológico Mexicano
Organismo Público Descentralizado
Notas a los Estados e Información Financiera
por el periodo del 01 de enero al 31 de marzo de 2019

Este rubro al 31 de marzo del 2019 y al 31 de marzo de 2018 presenta un saldo de \$32'311,732 y \$30'612,745 respectivamente y se integran de la siguiente manera:

CONCEPTO	Marzo 2019	Marzo 2018
IVA trasladado, IVA por arrendamiento Honorarios, Fletes y 5 al Millar	\$ 5'060,190	\$ 5'674,057
Servicios Personales (1)	17'953,716	18'439,688
I.S.R. por Salarios, Arrendamiento y Honorarios	2'840,909	3'218,565
Proveedores (2)	6'178,258	2'706,843
Otras Cuentas por pagar (3)	278,659	573,592
TOTAL	\$ 32'311,732	\$ 30'612,745

- (1) El importe de \$17'953,716 de servicios personales se integra de los saldos que presentan: Prestaciones Fin de Año por \$11'115,618; Incremento Salarial por \$1'752,268; Aportaciones al ISSSTE por \$1'234,285; Cuotas al ISSSTE por \$1'206,092; Aportaciones al FOVISSSTE por \$688,622; Retención Ahorro Solidario por \$598,488; Créditos FOVISSSTE por \$577,913; Préstamos ISSSTE por \$303,368; Aportaciones al SAR por \$275,449; Seguro de Vida por \$95,612; INFONACOT por \$69,707 y \$36,294 de otras retenciones menores.
- (2) El importe de \$6'178,258 de proveedores se integra por los saldos que presentan: Seguros Sura, S.A. de C.V. por \$2'388,333; Aviones y Helicópteros del Norte, S.A. de C.V. por \$1'286,916; Chubb Seguros México, S.A. por \$1'014,537; Policía Industrial Bancaria del Estado de Hidalgo por \$262,588; Viajes Internacionales Monarca, S.A. de C.V. por \$230,724; Axtel, S.A. de C.V. por \$229,980; Estrateg, S.A. de C.V. por \$161,725; IP Productos y Servicios, S.A. de C.V. por \$112,177; Cadgrafics, S.A. de C.V. por \$82,360; Aeropuertos y Servicios Auxiliares por \$76,430; Díaz Hernández Leopoldo Gabriel por \$71,310; Securistar Seguridad Privada Especializada, S.A. de C.V. por \$45,472 y otros proveedores menores por \$215,706.
- (3) El importe de \$278,659 de otras cuentas por pagar se integra de los saldos que presentan: la cuenta de Cheques Cancelados por Reexpedición por \$264,968 y otros acreedores diversos menores por \$13,691.

13. Pasivos diferidos a corto plazo

Este rubro al 31 de marzo de 2019 y al 31 de marzo de 2018 presentaba un saldo de \$591,980 y un saldo de \$3'173,630, integrándose de la siguiente manera:

CONCEPTO	Marzo 2019	Marzo 2018
Grupo Minero Bacis, S.A. de C.V.		\$ 3'072,149
Mantenimiento y Conservación de Inmuebles	\$ 357,720	
Fletes y Maniobras	100,000	
Compañía Minera Autlán, S.A. de C.V.		67,526
Servicio Postal	46,000	
Arrendamiento de Vehículos Terrestres	41,660	
Compañía Minera Cuzcatlán, S.A. de C.V.	31,600	31,600
Servicio de Agua	15,000	
Otros	0	2,355
TOTAL	\$ 591,980	\$ 3'173,630

Los importes registrados no incluyen IVA

14. Fondos de bienes de terceros en garantía

Este rubro al 31 de marzo de 2019 y al 31 de marzo de 2018 presenta un saldo por \$2'997,702 y \$3'345,955 respectivamente integrándose de la siguiente manera:

CONCEPTO	Marzo 2019	Marzo 2018
China Mineral Resources Group de México, S.A. de C.V. (1)	\$ 1'699,697	\$ 1'699,697
Núñez Miranda Amador (4)	335,484	335,484
Alexandri Rionda Rafael		175,001
Sánchez Butanda Isabel (4)	131,250	131,250
Electrónica de Aviación y Servicios Integrales, S.A. de C.V.		134,928
Seequent Limited (3)	120,141	125,994
Rodríguez Espinoza Tomás Cuauhtémoc		108,283
Roma Recursos de México, S. A. de C.V. (1)	100,000	100,000
Dexodo, S.A. de C.V. (2)	85,770	
Pliego Arellano Enrique (2)	74,100	67,500
Sonora Naturals, S.A. de C.V. (3)	63,460	63,460
Rafael Hernández Gerardo (3)	42,000	30,000
Geotem Ingeniería, S.A. de C.V.		38,653
Centro de Capacitación y Adiestramiento, S.C.		38,400
Lugo Vázquez José Alejandro (2)	39,956	34,732
Estrategia Comunicación y Medios, S.A.P.I de C.V. (3)	31,110	31,110
Santorius de México, S.A. de C.V. (3)	27,768	18,999
Ortiz Calderón Lucila (2)	25,863	
Newell Araño y Asociados, S.A. de C.V. (3)	23,700	23,700
Geosoft, INC. (3)	19,875	19,178
Vázquez Morales Fanny Margot (3)	19,581	19,581
Garza Alcaráz Paola Lissette		18,182
Ges & TLC Biotecnología Aplicada, S.A. de C.V. (3)	17,820	12,960
On Eventos, S.A. de C.V. (3)	17,340	
Instituto para el Fomento a la Calidad Total, A.C.		14,840
Instrumel, S.A. de C.V. (3)	12,870	12,870
Refrigerantes y Equipos México, S.A. de C.V. (3)	12,655	5,472
Equipos de Ensayo Controls, S.A. de C.V. (3)	12,248	12,248
Fullagar Geophysics PTY LTD (3)	11,873	11,873
García Garcés Josefina		13,176
Stratominds Capacitación, S.A. de C.V. (3)	10,790	10,790
Here Latam México, S. de R.L. de C.V. (3)	8,354	8,354
Alkimia Distribuidora Luna, S.A. de C.V. (3)	7,134	7,134
Conjunto de Ingeniería Elemaxim, S.A. de C.V. (3)	6,348	6,348
Alternativas en Riesgos, Agente de Seguros y de Fianzas, S.A. de C.V. (2)	6,180	6,180
Vásquez Lázaro Norma Isela (2)	5,173	
Idiomas Gecapa, S.A. de C.V.		5,000
WWW México, S.A. de C.V. (2)	4,310	
Nathal Actuarios y Consultores, S.A. de C.V. (3)	3,600	



Servicio Geológico Mexicano
Organismo Público Descentralizado
Notas a los Estados e Información Financiera
por el periodo del 01 de enero al 31 de marzo de 2019

Editorial Chichicaste, S.A. de C.V. (2)	3,083	
Díaz Avendaño Rossana Guadalupe (2)	3,017	
Díaz Basanez Jorge Jaime (2)	3,017	
Constructora Zaedga, S.A. de C.V. (3)	3,017	
Editorial Nuestra, S.A. de C.V. (2)	3,000	
Alessandrini Morales María Jazmín (2)	3,000	
123 Consultores, S.C.		2,900
Balandrano INK, S.A. de C.V. (3)	1,678	1,678
Hernández Rosa Ricardo (3)	<u>1,440</u>	<u>0</u>
TOTAL	\$ <u>2'997,702</u>	\$ <u>3'345,955</u>

La Gerencia de Tesorería, resguarda y devuelve los valores a solicitud de las áreas responsables.

(1) Concesionarios; (2) Contratistas; (3) Proveedores; (4) Otros

NOTA 14-A Fondos y Bienes de Terceros en Garantía y/o Administración a Largo Plazo

Presenta al 31 de marzo del 2019 un saldo de \$1'060,877 y al 31 de marzo de 2018 no presenta saldo, integrados como a continuación se indica:

CONCEPTO	Marzo 2019	Marzo 2018
Convenio CONACYT-INEGI-SGM	\$ <u>1'060,877</u>	<u>0</u>
TOTAL	\$ <u>1'060,877</u>	<u>0</u>

El registro corresponde al saldo que presenta la cuenta de los recursos asignados por el "Fondo Sectorial CONACYT-INEGI" para el desarrollo del proyecto denominado "Inventario de Pasivos Ambientales Mineros del Estado de Hidalgo", conforme al "Convenio de asignación de recursos para llevar a cabo un registro sistemático de los pasivos ambientales mineros del estado de Hidalgo abandonados e inactivos y evaluar el riesgo que identifique los focos de contaminación que afecten los ecosistemas y los asentamientos humanos adyacentes"

15. Provisiones a largo plazo

Presenta al 31 de marzo del 2019 y al 31 de marzo de 2018 tiene un saldo de \$247'852,458 y \$237'094,181 respectivamente, integrados como a continuación se indica:

CONCEPTO	Marzo 2019	Marzo 2018
Pasivo Laboral	\$ <u>247'852,458</u>	\$ <u>237'094,181</u>
TOTAL	\$ <u>247'852,458</u>	\$ <u>237'094,181</u>

El registro del pasivo laboral (obligaciones laborales) por un total de \$247,852,458 fue realizado de conformidad con la Norma de Información Financiera Gubernamental General para el Sector Paraestatal NIFGG SP 05 "Obligaciones Laborales", aplicando de manera supletoria la


Página 12 | 35


NIF-D3 "Beneficios a los Empleados" y con base al informe actuarial emitido por "Nathal Actuarios y Consultores, S. A. de C. V." de 2018, realizando los registros correspondientes con base a los importes del informe actuarial citado.

16. Hacienda pública /patrimonio

El importe que presenta el Patrimonio al 31 de marzo de 2019 y al 31 de marzo de 2018 asciende a \$1,506'615,515 y \$1,182'542,305 respectivamente, integrado como a continuación se indica:

CONCEPTO	Marzo 2019	Marzo 2018
Aportaciones	\$ 10,953'324,848	\$ 10,953'324,848
Donaciones de Capital	312'965,247	258'665,847
Resultado del Ejercicio	168'460,346	139'651,361
Resultado de Ejercicios Anteriores	(10,003'302,510)	(10,244'267,335)
Revalúos	<u>75'167,584</u>	<u>75'167,584</u>
TOTAL	<u>\$ 1,506'615,515</u>	<u>\$ 1,182'542,305</u>

Estado de actividades

17. Ingresos y otros beneficios:

Los ingresos que se obtuvieron al 31 de marzo de 2019 y al 31 de marzo 2018, ascienden a la cantidad total de \$264,818,451 y \$231'557,615, respectivamente y se integran de la siguiente forma:

CONCEPTO	Marzo 2019	Marzo 2018
INGRESOS DE GESTIÓN		
Ingresos por Primas por Descubrimiento y Contraprestaciones a)	\$181'324,691	\$156'814,285
Ingresos por Venta de Bienes y Prestación de Servicios b)	<u>5'279,588</u>	<u>3'135,175</u>
	<u>\$186'604,279</u>	<u>\$159'949,460</u>
PARTICIPACIONES, APORTACIONES, TRANSFERENCIAS, ASIGNACIONES, SUBSIDIOS Y OTRAS AYUDAS		
Ingresos por Transferencias c)	<u>\$56'778,388</u>	<u>\$55'460,551</u>
OTROS INGRESOS Y BENEFICIOS		
Ingresos Financieros d)	21'168,762	14'169,597
Disminución exceso de Provisiones e)	0	148,157
Otros Ingresos y Beneficios Varios f)	<u>267,022</u>	<u>1'829,850</u>
	<u>\$21'435,784</u>	<u>\$16'147,604</u>
TOTAL DE INGRESOS Y OTROS BENEFICIOS	\$264'818,451	\$231'557,615




Los ingresos se encuentran clasificados de acuerdo con los criterios del clasificador por rubro de ingresos armonizado, los objetos del gasto con el clasificador por objeto del gasto armonizado y el resultado final del estado de actividades muestra el ahorro o desahorro del ejercicio, el Servicio Geológico Mexicano obtuvo al 31 de marzo ingresos propios por \$ 208,040,063, los cuales representan el 78.6% del total de los ingresos a esa fecha, derivados de la venta de bienes y prestación de servicios, primas por descubrimiento y contraprestaciones, así como por productos financieros y otros ingresos; el resto corresponde a Ingresos por Transferencias por parte de la SHCP (TESOFE) ya que el Servicio Geológico Mexicano únicamente requiere apoyo del Gobierno Federal para sufragar aproximadamente el 70% del Capítulo 1000 "Servicios Personales" cubriendo el resto del gasto de ese capítulo, así como los correspondientes al capítulo 2000 "Materiales y Suministros" y 3000 "Servicios Generales" con recursos propios. A continuación se detalla la integración de los ingresos al mes de marzo de 2019.

a. Ingresos por Primas por Descubrimiento y Contraprestaciones

El ingreso que se recibe por concepto de Primas por Descubrimiento (regalías) corresponde al porcentaje fijo o variable sobre el valor de facturación o liquidación de los minerales o sustancias que se obtienen durante la vigencia de las concesiones mineras y que debe ser cubierto por el concesionario al Servicio Geológico Mexicano periódicamente.

En este rubro se incluyen las primas por descubrimiento (regalías) y contraprestaciones por licitaciones, lo que representa un total de \$181'324,691 integrándose principalmente por los pagos realizados por Minera Media Luna, S.A. de C.V. por \$61'589,929; Mexicana de Cobre, S.A. de C.V. por \$28'735,222; Agnico Eagle México, S.A. de C.V. por \$25'645,915; Exploración y Desarrollos Mineros Tizapa, S.A. de C.V. por \$21'250,197; Exportadora de Sal, S.A. de C.V. por \$15'661,412; Desarrollos Mineros El Águila por \$11'224,692; Desarrollos Mineros Madero S.A. de C.V. por \$10'389,645; Compañía Minera Cuzcatlán S.A. de C.V. por \$3'472,004; Compañía Minera Peña de Bernal, S.A. de C.V. \$1'208,186; Desarrollos Mineros San Luis S.A. de C.V. \$1'091,313 y Ocampo Mining S.A. de C.V. (antes Minera Tayahua, S.A. de C.V.) por \$1'054,927.

b. Venta de Bienes y Prestación de Servicios


Son servicios que presta el Organismo, tales como los generados por: laboratorio de análisis físico-químicos, pruebas metalúrgicas, caracterización de materiales, cartografía, informes técnicos, contratos y convenios, los cuales al mes de marzo de 2019 ascendieron a \$5'279,588 integrándose principalmente por los siguientes conceptos: Laboratorios por \$3'890,291; Contratos y Convenios por \$719,866; Venta de Cartografía por \$439,756 y Estudios de Asesoría por \$229,675.

c. Ingresos por Transferencias

Los ingresos por transferencias al 31 de marzo de 2019, ascienden a \$ 56'778,388, conforme al calendario establecido.

d. Ingresos Financieros

Los productos financieros son ingresos derivados de los rendimientos generados por recursos propios del Organismo invertidos en instituciones financieras, los cuales, al 31 de marzo de 2019, ascendieron a \$ 21,168,762.



f. Otros Ingresos y Beneficios Varios

En lo que respecta a Otros Ingresos, éstos comprenden el importe de ingresos que derivan de transacciones y eventos inusuales que no son propios del objeto del organismo, no incluidos en los rubros anteriores que presentan al 31 de marzo un total de \$267,022, de los cuales \$ 27,050 corresponden a bonificaciones y descuentos obtenidos; \$18,426 a penas convencionales, \$132,889 a indemnizaciones por siniestro y \$88,657 a otros ingresos y beneficios varios.

18. Gastos y otras pérdidas

El importe total asciende a la cantidad de \$96'358,105, correspondiendo a gastos de funcionamiento la cantidad de \$88'265,769:

CONCEPTO	MARZO 2019	MARZO 2018
Servicios Personales	65,938,268	72,001,239
Materiales y Suministros	3,011,007	789,576
Servicios Generales	19,316,494	9,523,758
Gastos de Funcionamiento	88,265,769	82,314,573
Ayudas Sociales	278,796	289,847
Estimaciones, depreciaciones, deterioros, obsolescencia y amortizaciones	7,805,266	9,285,753
Provisiones	0	0
Otros Gastos	8,274	16,081
Otros Gastos y Perdidas Extraordinarias	7,813,540	9,301,834
Gastos, otras perdidas y costo de ventas	96,358,105	91,906,254

- En el capítulo 1000 "Servicios Personales" un total de \$65'938,268, integrado por los conceptos de Remuneraciones al Personal de Carácter Permanente por \$33'487,654; Otras Prestaciones Sociales y Económicas por 17'803,578; Seguridad Social por \$7'679,693; Remuneraciones Adicionales y Especiales por \$6'026,286; Remuneraciones al Personal de Carácter Transitorio por \$915,529 y Pago de Estímulos a Servidores Públicos por \$25,528
- En el capítulo 2000 "Materiales y Suministros" un total de \$3'011,007 integrado por los conceptos de Herramientas, Refacciones y Accesorios Menores \$1'446,602; Combustibles, Lubricantes y Aditivos por \$879,181; Alimentos y Utensilios por \$398,357; Materiales de Administración, Emisión de Documentos y Artículos Oficiales por \$204,610; Materiales y Artículos de Construcción por \$65,536; Vestuario, blancos y prendas de protección por \$8,666 y Productos Químicos, Farmacéuticos y de Laboratorio por \$8,055.
- En el capítulo 3000 "Servicios Generales" un total de \$19'316,494, compuesto por los conceptos de Otros Servicios Generales por \$4'976,545; Servicios de Traslado y Viáticos por \$3'663,250; Servicios de Arrendamiento \$3'008,441; Servicios Oficiales por \$1'688,650; Servicios Profesionales, Científicos y Técnicos por \$1'667,156; Servicios de Instalación, Reparación y Mantenimiento por \$1'607,173; Servicios Financieros, Bancarios y Comerciales por \$1'495,564 y Servicios Básicos por \$1'209,715.




La erogación por Ayudas Sociales a Personas corresponde al apoyo económico para prestadores de servicio social el cual al mes de marzo ascendió a \$278,796

Se realizó afectación a Otros Gastos y Pérdidas Extraordinarias por un total de \$7'813,540, integrados principalmente por concepto de la depreciación de bienes muebles e inmuebles y amortizaciones, las cuales ascienden a \$7'805,266. y otros gastos varios por \$8,274.

19. Estado de flujos de efectivo

El flujo del efectivo del organismo revela el origen y aplicación de los recursos conformado por actividades de operación, financiamiento e inversión del ente público.

El análisis de los saldos inicial y final que figuran en la última parte del Estado de Flujos de Efectivo por concepto de "Efectivo y Equivalentes al Efectivo" es como sigue:

CONCEPTO	Saldo Final	Saldo Inicial	Diferencia
	mar-19	dic-18	
	\$	\$	%
Efectivo	5,055	5,055	0
Bancos	3,781,924	1,846,592	105
Inversiones Temporales	1,096,221,069	914,597,444	20
Fondos de Afectación Específica	74,000	0	N/A
Depósitos de Fondos de Terceros en Garantía	579,382	681,207	(15)
Total Saldos	1,100,661,430	917,130,298	20

CONCILIACIÓN DE LOS FLUJOS DE EFECTIVO NETO DE LAS ACTIVIDADES DE OPERACIÓN Y LA CUENTA DE AHORRO/DESAHORRO ANTES DE RUBROS EXTRAORDINARIOS

CONCEPTO	SALDO	SALDO
	MARZO 2019	DICIEMBRE 2018
Ahorro/Desahorro antes de rubros Extraordinarios	176'273,886	593,187,849
Movimientos de partidas (o rubros) que no afectan al efectivo		
Depreciación	5'065,866	22,385,652
Amortización	2'739,400	319,008,249
Incremento en las provisiones	0	10,758,277
Incremento en inversiones producido por revaluación	0	0
Ganancia/Pérdida en venta de propiedad, planta y equipo	3,634	24,347
Partidas Extraordinarias	4,640	46,499




SERVICIO GEOLÓGICO MEXICANO
GASTOS DE FUNCIONAMIENTO POR PARTIDA PRESUPUESTAL
DEL 01 ENERO AL 31 DE MARZO DE 2019 Y 2018


(pesos)

CAPÍTULO	PARTIDA	DESCRIPCIÓN	MARZO 2019	MARZO 2018	DIFERENCIA	%
SERVICIOS PERSONALES			65,938,268	72,001,239	(6,062,971)	(8%)
5111	1130100	SUELDOS BASE.	33,487,654	32,947,794	539,860	2%
5111			33,487,654	32,947,794	539,860	2%
5112	1220100	SUELDOS BASE AL PERSONAL EVENTUAL.	915,529	2,422,898	(1,507,369)	(62%)
5112			915,529	2,422,898	(1,507,369)	(62%)
5113	1310100	PRIMA QUINQUENAL POR AÑOS DE SERVICIOS EFECTIVOS PRESTADOS.	197,908	188,970	8,938	5%
5113	1310400	ANTIGÜEDAD	37,630	0	37,630	N/A
5113	1320100	PRIMAS DE VACACIONES Y DOMINICAL.	1,449,099	1,401,385	47,714	3%
5113	1320200	GRATIFICACION DE FIN DE AÑO.	4,034,883	4,010,966	23,917	1%
5113	1340700	COMPENSACIONES ADICIONALES POR SERVICIOS ESPECIALES.	306,766	298,097	8,669	3%
5113			6,026,286	5,899,418	126,868	2%
5114	1410100	APORTACIONES AL I.S.S.S.T.E.	3,159,968	3,031,558	128,410	4%
5114	1410500	APORTACIONES AL SEGURO DE CESANTIA EN EDAD AVANZADA Y VEJEZ	986,182	947,400	39,142	4%
5114	1420100	APORTACIONES AL FOVISSSTE	1,576,031	1,513,722	62,309	4%
5114	1430100	APORTACIONES AL SISTEMA DE AHORRO PARA EL RETIRO	630,413	605,487	24,926	4%
5114	1430200	DEPOSITO PARA EL AHORRO SOLIDARIO	945,127	874,706	70,421	8%
5114	1440100	CUOTAS PARA EL SEGURO DE VIDA DEL PERSONAL CIVIL	321,780	687,044	(365,264)	(53%)
5114	1440300	CUOTAS PARA EL SEGURO DE GASTOS MÉDICOS DEL PERSONAL CIVIL	0	5,197,273	(5,197,273)	(100%)
5114	1440500	CUOTAS PARA EL SEGURO COLECTIVO DE RETIRO	60,192	50,726	9,466	19%
5114			7,679,693	12,907,556	(5,227,863)	(41%)
5115	1510100	CUOTAS PARA EL FONDO DE AHORRO DEL PERSONAL CIVIL	2,365,050	2,369,718	(4,668)	(0%)
5115	1540100	PRESTACIONES ESTABLECIDAS POR CONDICIONES GENERALES DE TRABAJO O CONTRATO COLECTIVO DE TRABAJO	9,065,363	8,573,749	491,614	6%
5115	1540200	COMPENSACIÓN GARANTIZADA	6,021,813	6,547,622	(525,809)	(8%)
5115	1550100	APOYOS A LA CAPACITACION DE LOS SERVIDORES PUBLICOS	351,352	253,527	97,825	39%
5115			17,803,578	17,744,616	58,962	0%
5117	1710200	ESTÍMULOS AL PERSONAL OPERATIVO	25,528	78,957	(53,429)	(68%)
5117			25,528	78,957	(53,429)	(68%)
MATERIALES Y SUMINISTROS			3,011,007	789,576	2,221,431	281%
5121	2110100	MATERIALES Y ÚTILES DE OFICINA	110,325	185,160	(74,835)	(40%)
5121	2130100	MATERIAL ESTADÍSTICO Y GEOGRÁFICO	360	0	360	N/A
5121	2140100	MATERIALES Y ÚTILES PARA EL PROCESAMIENTO EN EQUIPOS Y BIENES INFORMÁTICOS	55,279	53,316	1,963	4%
5121	2150100	MATERIAL DE APOYO INFORMATIVO	18,130	145,976	(127,846)	(88%)
5121	2160100	MATERIAL DE LIMPIEZA	20,516	37,302	(16,786)	(45%)
5121			204,610	421,754	(217,144)	(51%)
5121	2210300	PRODUCTOS ALIMENTICIOS PARA EL PERSONAL QUE REALIZA LABORES EN CAMPO O DE SUPERVISIÓN	317,159	0	317,159	N/A
5122	2210400	PRODUCTOS ALIMENTICIOS PARA EL PERSONAL EN LAS INSTALACIONES DE LAS DEPENDENCIAS Y ENTIDADES	74,875	79,421	(4,546)	(6%)
5122	2220100	PRODUCTOS ALIMENTICIOS PARA ANIMALES	287	0	287	N/A
5122	2230100	UTENSILIOS PARA EL SERVICIO DE ALIMENTACION	6,036	1,774	4,262	240%
5122			398,357	81,195	317,162	391%
5124	2410100	PRODUCTOS MINERALES NO METÁLICOS	0	2,300	(2,300)	(100%)
5124	2420100	CEMENTO Y PRODUCTOS DE CONCRETO	24	2,416	(2,392)	(99%)
5124	2430100	CAL, YESO Y PRODUCTOS DE YESO	0	1,220	(1,220)	(100%)
5124	2440100	MADERA Y PRODUCTOS DE MADERA	792	3,303	(2,511)	(76%)
5124	2460100	MATERIAL ELÉCTRICO Y ELECTRÓNICO	12,268	31,523	(19,255)	(61%)
5124	2470100	ARTÍCULOS METÁLICOS PARA LA CONSTRUCCIÓN	6,468	3,153	3,315	105%
5124	2480100	MATERIALES COMPLEMENTARIOS	34,315	32,202	2,113	7%
5124	2490100	OTROS MATERIALES Y ARTÍCULOS DE CONSTRUCCIÓN Y REPARACIÓN	11,669	13,115	(1,446)	(11%)
5124			65,536	89,232	(23,696)	(27%)
5125	2520100	PLAGUICIDAS, ABONOS Y FERTILIZANTES	0	70	(70)	(100%)
5125	2530100	MEDICINAS Y PRODUCTOS FARMACÉUTICOS	1,466	1,299	167	13%
5125	2540100	MATERIALES, ACCESORIOS Y SUMINISTROS MÉDICOS	2,069	1,234	835	68%
5125	2550100	MATERIALES, ACCESORIOS Y SUMINISTROS DE LABORATORIO	4,520	0	4,520	N/A
5125			8,055	2,603	5,452	209%
5126	2610200	COMBUSTIBLES, LUBRICANTES Y ADITIVOS PARA VEHÍCULOS TERRESTRES, AÉREOS, MARÍTIMOS, LACUSTRES Y FLUVIALES DESTINADOS A SERVICIOS PÚBLICOS Y LA OPERACIÓN DE PROGRAMAS PÚBLICOS	569,074	0	569,074	N/A
5126	2610300	COMBUSTIBLES, LUBRICANTES Y ADITIVOS PARA VEHÍCULOS TERRESTRES, AÉREOS, MARÍTIMOS, LACUSTRES Y FLUVIALES DESTINADOS A SERVICIOS ADMINISTRATIVOS.	253,876	92,180	161,696	175%
5126	2610500	COMBUSTIBLES, LUBRICANTES Y ADITIVOS PARA VEHÍCULOS TERRESTRES, AÉREOS, MARÍTIMOS, LACUSTRES Y FLUVIALES DESTINADOS A SERVICIOS PÚBLICOS Y LA OPERACIÓN DE PROGRAMAS PÚBLICOS	56,231	0	56,231	N/A
5126			879,181	92,180	787,001	854%
5127	2710100	VESTUARIO Y UNIFORMES	7,108	58,436	(51,328)	(88%)
5127	2720100	PRENDAS DE PROTECCIÓN PERSONAL	861	0	861	N/A
5127	2750100	BLANCOS Y OTROS PRODUCTOS TEXTILES, EXCEPTO PRENDAS DE VESTIR.	697	0	697	N/A
5127			8,666	58,436	(49,770)	(85%)
5129	2910100	HERRAMIENTAS MENORES	9,910	3,083	6,827	221%
5129	2920100	REFACCIONES Y ACCESORIOS MENORES DE EDIFICIOS	12,119	11,852	267	2%
5129	2930100	REFACCIONES Y ACCESORIOS MENORES DE MOBILIARIO Y EQUIPO DE ADMINISTRACIÓN, EDUCACIONAL Y RECREATIVO	228	6,306	(6,078)	(96%)
5129	2940100	REFACCIONES Y ACCESORIOS PARA EQUIPO DE COMPUTO Y TELECOMUNICACIONES	655	0	655	N/A
5129	2960100	REFACCIONES Y ACCESORIOS MENORES DE EQUIPO DE TRANSPORTE	1,423,690	19,364	1,404,326	7252%
5129	2990100	REFACCIONES Y ACCESORIOS MENORES OTROS BIENES MUEBLES	0	3,571	(3,571)	(100%)
5129			1,446,602	44,176	1,402,426	3175%
SERVICIOS GENERALES			19,316,494	9,523,758	9,792,736	103%
5131	3110100	SERVICIO DE ENERGIA ELECTRICA	258,498	121,688	136,810	112%
5131	3120100	GAS	8,298	4,548	3,750	82%
5131	3130100	SERVICIO DE AGUA	29,293	22,370	6,923	31%
5131	3140100	SERVICIO TELEFÓNICO CONVENCIONAL	82,976	71,769	11,207	16%
5131	3150100	SERVICIO DE TELEFONÍA CELULAR	8,778	13,554	(4,776)	(35%)

SERVICIO GEOLÓGICO MEXICANO
GASTOS DE FUNCIONAMIENTO POR PARTIDA PRESUPUESTAL
DEL 01 ENERO AL 31 DE MARZO DE 2019 Y 2018

(pesos)

CAPÍTULO	PARTIDA	DESCRIPCIÓN	MARZO 2019	MARZO 2018	DIFERENCIA	%
5131	3160300	SERVICIOS DE INTERNET	1,047	0	1,047	N/A
	3170100	SERVICIOS DE CONDUCCIÓN DE SEÑALES ANALÓGICAS Y DIGITALES	762,839	0	762,839	N/A
5131	3180100	SERVICIO POSTAL	57,986	33,578	24,408	73%
5131			1,209,715	267,507	942,208	352%
5132	3220100	ARRENDAMIENTO DE EDIFICIOS Y LOCALES	180,626	80,268	100,358	125%
5132	3230100	ARRENDAMIENTO DE EQUIPO Y BIENES INFORMÁTICOS	2,521,435	0	2,521,435	N/A
5132	3250300	ARRENDAMIENTO DE VEHÍCULOS TERRESTRES, AÉREOS, MARÍTIMOS, LACUSTRES Y FLUVIALES PARA SERVICIOS ADMINISTRATIVOS	306,380	140,500	165,880	118%
5132	3260100	ARRENDAMIENTO DE MAQUINARIA Y EQUIPO	0	2,384	(2,384)	(100%)
5132	3270100	PATENTES, REGALIAS Y OTROS	0	9,138	(9,138)	(100%)
5132			3,008,441	232,290	2,776,151	1195%
5133	3310400	OTRAS ASESORÍAS PARA LA OPERACIÓN DE PROGRAMAS	53,600	93,570	(39,970)	(43%)
5133	3330300	SERVICIOS RELACIONADOS CON CERTIFICACIÓN DE PROCESOS	0	55,000	(55,000)	(100%)
5133	3330400	SERVICIOS DE MANTENIMIENTO DE APLICACIONES INFORMÁTICAS	7,352	4,439	2,913	66%
5133	3340100	SERVICIOS PARA CAPACITACIÓN A SERVIDORES PÚBLICOS	15,340	236,563	(221,223)	(94%)
5133	3360200	OTROS SERVICIOS COMERCIALES	202,945	31,866	171,079	537%
5133	3360400	IMPRESIÓN Y ELABORACIÓN DE MATERIAL INFORMATIVO DERIVADO DE LA OPERACIÓN Y ADMINISTRACIÓN DE LAS DEPENDENCIAS Y ENTIDADES	73,500	184,800	(111,300)	(60%)
5133	3360500		8,160	0	8,160	N/A
5133	3380100	SERVICIOS DE VIGILANCIA	857,770	419,151	438,619	105%
5133	3390100	SUBCONTRATACIÓN DE SERVICIOS CON TERCEROS	435,800	0	435,800	N/A
	3390300	SERVICIOS INTEGRALES	12,689	2,671,770	(2,659,081)	(100%)
5133			1,667,156	3,697,159	(2,030,003)	(55%)
5134	3410100	SERVICIOS BANCARIOS Y FINANCIEROS	23,466	15,024	8,442	56%
5134	3450100	SEGUROS DE BIENES PATRIMONIALES	1,471,134	504,704	966,430	191%
	3470100	FLETES Y MANIOBRAS	964	25,598	(24,634)	(96%)
5134			1,495,564	545,326	950,238	174%
5135	3410100					
5135	3510100	MANTENIMIENTO Y CONSERVACIÓN DE INMUEBLES PARA LA PRESTACIÓN DE SERVICIOS ADMINISTRATIVOS	487,341	436,330	51,011	12%
5135	3520100	MANTENIMIENTO Y CONSERVACIÓN DE MOBILIARIO Y EQUIPO DE ADMINISTRACIÓN	7,000	20,089	(13,089)	(65%)
5135	3530100	MANTENIMIENTO Y CONSERVACIÓN DE BIENES INFORMÁTICOS	7,800	0	7,800	N/A
5135	3550100	MANTENIMIENTO Y CONSERVACIÓN DE VEHÍCULOS TERRESTRES, AÉREOS, MARÍTIMOS, LACUSTRES Y FLUVIALES	709,856	189,453	520,403	275%
5135	3570100	MANTENIMIENTO Y CONSERVACIÓN DE MAQUINARIA Y EQUIPO	17,724	603	17,121	2839%
5135	3580100	SERVICIOS DE LAVANDERÍA, LIMPIEZA, HIGIENE	342,532	271,879	70,653	26%
5135	3590100	SERVICIOS DE JARDINERÍA Y FUMIGACIÓN	34,920	97,935	(63,015)	(64%)
5135			1,607,173	1,016,289	590,884	58%
5137	3710100	PASAJES AÉREOS NACIONALES PARA LABORES EN CAMPO Y DE SUPERVISIÓN	312,917	15,190	297,727	1960%
5137	3710400	PASAJES AÉREOS NACIONALES PARA SERVIDORES PÚBLICOS DE MANDO EN EL DESEMPEÑO DE COMISIONES Y FUNCIONES	31,014	90,609	(59,595)	(66%)
5137	3710600	PASAJES AÉREOS INTERNACIONALES PARA SERVIDORES PÚBLICOS EN EL DESEMPEÑO DE COMISIONES Y FUNCIONES	232,081	98,649	133,432	135%
5137	3720100	PASAJES TERRESTRES NACIONALES PARA LABORES EN CAMPO Y DE SUPERVISIÓN	167,537	5,876	161,661	2751%
5137	3720400	PASAJES TERRESTRES NACIONALES PARA SERVIDORES PÚBLICOS DE MANDO EN EL DESEMPEÑO DE COMISIONES Y FUNCIONES OFICIALES	42,026	65,746	(23,720)	(36%)
5137	3730100	PASAJES MARÍTIMOS, LACUSTRES Y FLUVIALES PARA LABORES EN CAMPO Y DE SUPERVISIÓN	6,752	0	6,752	N/A
5137	3730100	PASAJES MARÍTIMOS, LACUSTRES Y FLUVIALES PARA LABORES EN CAMPO Y DE SUPERVISIÓN	385,334	35,605	349,729	982%
5137	3750100	VIÁTICOS NACIONALES PARA LABORES EN CAMPO Y DE SUPERVISIÓN	117,676	341,726	(224,050)	(66%)
5137	3750400	VIÁTICOS EN EL EXTRANJERO PARA SERVIDORES PÚBLICOS EN EL DESEMPEÑO DE FUNCIONES OFICIALES				
5137	3760200	DE COMISIONES	1,545,231	379,215	1,166,016	307%
5137	3770100	INSTALACIÓN DEL PERSONAL FEDERAL	24,885	0	24,885	N/A
5137	3790100	GASTOS PARA OPERATIVOS Y TRABAJOS DE CAMPO EN ÁREAS RURALES	797,797	0	797,797	N/A
5137			3,663,250	1,032,616	2,630,634	255%
5138	3820100	GASTOS DE ORDEN SOCIAL	13,392	0	13,392	N/A
5138	3830100	CONGRESOS Y CONVENCIONES	1,675,258	1,618,131	57,127	4%
5138	3840100	EXPOSICIONES	0	4,527	(4,527)	(100%)
5138	3850100	GASTOS PARA ALIMENTACION PARA ALIMENTACION DE SERVIDORES PÚBLICOS DE MANDO	0	1,700	(1,700)	(100%)
5138			1,688,650	1,624,358	64,292	4%
5139	3920200	OTROS IMPUESTOS Y DERECHOS	4,223,927	192,486	4,031,441	2094%
5139	3940100	EROGACIONES POR RESOLUCIONES JUDICIALES DE AUTORIDAD	0	82,154	(82,154)	(100%)
	3980100	IMPUESTOS SOBRE NOMINA	752,618	833,573	(80,955)	(10%)
5139			4,976,545	1,108,213	3,868,332	349%
TOTAL			88,265,769	82,314,573	5,951,196	7%





20. Información presupuestaria

20.1 Estado analítico de ingresos

Ingresos por Venta de Bienes y Servicios. - Al cierre del mes de marzo el avance que se presentó es del 28.9 por ciento del presupuesto anual autorizado, cabe mencionar que se recaudaron recursos adicionales a los programados en el periodo principalmente de los rubros de Venta de servicios de Laboratorios, Primas por Descubrimiento (Regalías), Productos Financieros.

Ingresos por Transferencias internas y asignaciones al Sector Público. - Al cierre del mes de marzo, presenta un avance del 27.0 por ciento con respecto al presupuesto anual autorizado.

20.2 Estado analítico del ejercicio del presupuesto de egresos por capítulo de gasto

El presupuesto autorizado al SGM para el ejercicio fiscal 2019 considera el presupuesto total aprobado por un monto de \$896,577,709 los cuales se muestran en Gasto Corriente de Operación, cabe mencionar que el monto incluye el importe de \$468,687,772, destinados para la Inversión Física del SGM, que por continuar en proceso de autorización de la vigencia de 8 los Proyectos de Inversión en la cartera del PIPP se autorizó en el Presupuesto de Egresos de la Federación 2019 en el capítulo 3000 Servicios Generales de éste rubro, los cuales están conformados para Obra Pública \$443,406,706 y para Bienes Muebles (adquisición de vehículos terrestres para campo) \$25,281,066, adicionalmente considera las operaciones ajenas por concepto de erogaciones recuperables \$(2,990,000).

Gasto Corriente. - Al cierre del mes de marzo, se observa un presupuesto pagado por un monto \$82,253,409.00, equivalente al 11.5 por ciento del presupuesto modificado anual autorizado al SGM.

Gasto de Inversión Física, en Obra Pública.- Al cierre del mes de Marzo presenta presupuesto asignado por un monto de \$181,055,386.00 que corresponden a los Proyectos de Inversión 1910LAU0001 "Exploración y evaluación de yacimientos minerales para el sector público y privado" y 1910LAU0002 "Generación de infraestructura de información geológico-minera y geoquímica: Escala 1:50,000 (2019-2021)" vigentes en la Cartera de Inversión del MSPIP de la SHCP, de los cuales al cierre del mes de marzo ejercieron recursos por un monto de 10,627,801.00, equivalente al 5.9 por ciento con respecto al presupuesto modificado autorizado.



I.4.2 NOTAS DE MEMORIA

21. Cuentas de orden

Estas cuentas no se reconocen en los estados financieros, debido a que los ingresos o erogaciones a que hacen referencia son probables, pero no prácticamente ciertos, cuya existencia ha de ser confirmada solo por la ocurrencia o, en su caso, falta de ocurrencia de uno o más eventos inciertos en el futuro, que no están enteramente bajo el control del organismo, en este tipo de cuentas se consideran:

21.1 Cuentas de orden contable

- I. Cuentas por Cobrar Contingentes,
- II. Fianzas y Garantías
- III. Demandas Judiciales en Proceso de Resolución
- IV. Obligaciones Laborales

I. Cuentas por Cobrar Contingentes

La NIF C-9 "Pasivo, provisiones, activos y pasivos contingentes y compromisos", preparado y aprobado por el Consejo Mexicano de Normas de Información Financiera del Instituto Mexicano de Contadores Públicos, A.C. determina las reglas particulares para valuación, así como revelación de los activos y pasivos contingentes.

Un activo contingente es aquel que puede derivar en un beneficio económico posible, que surge de sucesos pasados, cuya existencia ha de ser confirmada sólo por la ocurrencia o, en su caso, por la falta de ocurrencia de uno o más eventos inciertos en el futuro, que no están enteramente bajo el control de la entidad. La NIF establece que los activos contingentes no se deben reconocer en los estados financieros, ya que podría significar reconocer un ingreso que quizá nunca se realice.

En el caso de concesionarios que por diversas razones no hayan cumplido con la obligación de autodeterminar y cubrir el importe respectivo de primas por descubrimiento (regalías) a la entidad, considerando lo dispuesto por la Ley Minera vigente, el Servicio Geológico Mexicano carece de facultades para requerir directamente a los concesionarios información o realizar visitas de inspección y de cobro, si éstos se niegan tácita y llanamente a pagar las primas por descubrimiento (regalías). El procedimiento válido y procedente, es que el Servicio comunique a la Secretaría de Economía el incumplimiento de los concesionarios, proporcionando a la autoridad representada por la Dirección General de Minas de la misma, la información de quienes hayan incumplido con la obligación de pago de primas por descubrimiento, para que proceda en consecuencia; sin embargo, el procedimiento que prevé la legislación minera para estos casos, no garantiza que los concesionarios vayan a cubrir al organismo las primas por descubrimiento omitidas.

Los estados financieros del organismo no reconocen estos activos contingentes, debido a que la entrada de los beneficios económicos es probable, pero no prácticamente cierta, ya que la conclusión del proceso judicial y la actuación de la Dirección General de Minas son inciertas.

Dentro de las cuentas por cobrar contingentes, se considera el Apoyo-Crédito por concepto de crédito por becas concedidas a trabajadores del Organismo, las cuales son otorgadas para la realización de estudios de posgrado que de acuerdo con las políticas vigentes, es obligación del empleado obtener calificaciones aprobatorias y una vez concluidos los estudios, continuar prestando sus servicios al Organismo por un período igual al tiempo de duración de los estudios realizados, en caso de no cumplir con estas políticas, deberá reintegrar el importe del apoyo económico.

Las cuentas por cobrar contingentes ascienden a \$22,485,632 y se integran por los conceptos siguiente

- a. **Apoyo Crédito.-** Representa becas concedidas a trabajadores que deberán cumplir con la reciprocidad establecida en el convenio celebrado, los importes señalados se registran en el gasto y quedan en cuentas contingentes por cobrar, ya que en caso de incumplimiento a lo convenido por parte del becado se realiza la afectación en cuenta de deudores para proceder a su recuperación. Al 31 de marzo de 2019 tiene un saldo \$ 22,485,632, el cual se integra de la siguiente manera:

Servicio Geológico Mexicano
Organismo Público Descentralizado
Notas a los Estados e Información Financiera
por el periodo del 01 de enero al 31 de marzo de 2019

Nombre	Estudios	Importe
Martínez Esparza Gilberto	Doctorado en Geología Económica	\$2,554,113
García Pérez Karina	Maestría en Geología Aplicada	1,799,705
García Ortiz Maricela	Maestría en Ciencias de la Tierra	1,792,342
Tristán Capetillo Laura Cecilia	Maestría en Geología Aplicada	1,454,653
Amezcu Torres Natalia	Doctorado en Cuencas Geológicas	1,439,086
De la O Burrola Francisco Ernesto	Doctorado en Geología y Gestión de Recursos Minerales y E.	1,273,051
Rocha Rocha Macario	Doctorado en Geología Económica	1,147,563
Sáenz Pita Margarita Rebeca	Maestría en Geociencias y Administración de los Rec. N.	1,074,427
Hernández Zúñiga Adrián	Maestría en Geociencias y Administración de los Rec. N.	1,016,251
De la O Burrola Francisco Ernesto	Maestría en Geología y Recursos Minerales y Energéticos	956,915
Castro Escárrega Jesús Jaime	Maestría en Geología Estructural	797,381
Martínez Cervantes Francisco David	Maestría en Geología	785,425
Guzmán Martínez Fredy	Maestría en Ingeniería	747,245
Morales Morales Heliodoro	Maestría en Geología con énfasis en Hidrogeología	677,399
Rodríguez Gómez Catarino	Maestría en Ciencias mención Geología	604,885
Morales Fuentes Yuri Dédalo	Especialidad en Liderazgo de Alta Dirección	589,340
Hernández Rábago Pedro Ygnacio	Maestría en Ciencias Geológicas con énfasis en Hidrogeología	547,898
Lemus Bustos Oniver	Maestría en Ciencias Mención Geología	505,399
Jiménez Hernández Acel	Maestría en Ciencias mención Geología	472,357
Rocha Rocha Macario	Maestría en Geología Aplicada	405,608
Amezcu Torres Natalia	Posgrado en Investigación y Desarrollo de los Rec. M.	328,945
Conde Asiain Rodolfo Alfonso	Maestría en DII Humano Sostenible, Globalización y DII Local.	256,577
Flores Aguilar Victor Antonio	Maestría en Gestión de Tecnologías de Información	230,820
Téllez Arriaga Jonathan	Doctorado en Derecho	110,376
Aguilar Meneses María Alicia	Maestría en Derecho	98,200
Cazares Daniel Javier	Maestría en Seguridad de Tecnología	97,080
Acuña Ballesteros María Guadalupe	Maestría en Proyectos de Desarrollo	86,625
Patraca Mundo Feliciano	Maestría en Administración Pública	80,000
Torres Durán Petra Martina	Maestría en Administrativo	72,469
Castillo Loza Francisco	Licenciatura en Derecho	67,499
Ríos López Norma	Maestría en Admón. y Dirección de Empresas	60,600
Ramos Lora Aura	Maestría en Sistemas de Inf.Geográfica con ARCGIS	57,763
Díaz Reyes Vicente	Maestría en Sistemas de Información Geográfica	54,500
Gómez González Jorge	Maestría en Estadística Aplicada	44,335
Vargas Hernández Enrique	Maestría en Relaciones Laborales	40,000
Mora Aguilar Ana Patricia	Maestría en Gestión de Sistemas de Inf. Geográfica	26,000
Martínez Lucero Deyanira Loruhamá	Maestría en Gestión de Sistemas de Inf. Geográfica	26,000
Olvera Sánchez Vianey	Bachillerato	19,800
Rivera Martínez José Carlos	Maestría en Ciencias Geológicas	15,000

Santiago Carrasco Brígido	Maestría en Cs Geológicas/Geociencias Ambientales	15,000	
Ramírez Gutiérrez J. Guadalupe	Maestría en Ciencias Geológicas	15,000	
Herrera Monreal Josué Crisanto	Maestría en Ciencias Geológicas	15,000	
Rodríguez Rodríguez José Socorro	Maestría en Cs Geológicas-Geociencias Ambientales	15,000	
Alonso Rodríguez María del Carmen	Preparatoria	12,000	\$ 22,485,632

II.-Fianzas y Garantías.- Presentan un importe total por \$ **146'584,547** el cual corresponde al total de fianzas presentadas por los concesionarios, proveedores y contratistas para garantizar el cumplimiento del adeudo por concepto de Primas por Descubrimiento o entrega de los bienes y/o servicios pactados.

Fianzas y Garantías Recibidas por Deudas a Cobrar **27'075,016**

Grupo Fertinal, S.A. de C.V.	17'642,929
Minera Cipres, S.A, de C.V.	2'677,631
Compañía Minera Autlán S. A. de C.V. (Xilitla)	1'314,532
Minera el Prado, S.A. de C.V. (Prospecto Tatatila)	728,584
Corporación Amati, S.A. de C.V.	700,000
Exploraciones Mineras Parreña, S.A. de C.V. (Prospecto Atrisco el Refugio)	658,682
Minera Águila Plateada, S.A. de C.V. (Prospecto Mamantla)	604,650
Desarrollos Mineros Bismark, S.A. de C.V.	511,804
Compañía Minera Pitalla, S.A. de C.V.	506,854
Cacachilas, S. de R.L. de C.V. (Picacho Blanco)	439,765
Desarrollos Mineros Fresne, S. de R.L. de C.V. (PENMONT)	405,167
Innophos Fosforitas SD, S.A. de C.V. (Santo Domingo)	223,745
Exploradora de Sombrerete, S.A. de C.V.	182,286
Recursos Millrock, S. de R.L. de C.V. (Paget-Guadalcazar)	171,531
Minerales Gradesa, S.A. de C.V.	160,274
Minera Piedra Azul	51,105
Minera Álamos de Sonora, S.A. de C.V. (Potreritos)	49,372
Minera Real de los Ángeles, S.A. de C.V. (Amelia)	<u>46,105</u>

Fianzas y Garantías Recibidas por Cumplimiento en entrega de Bienes y Servicios **88'256,521**

Campaña Comunicación Social 2018	25'616,312
Mainbit S.A. de C.V.	9'696,998
Efectivale, S. de R.L. de C.V.	4'520,905
Toka Internacional Sapi de C.V.	6'442,800
Aviones y Helicópteros del Norte, S.A. de C.V.	5'661,426
Viajes Internacionales Monarca S.A. de C.V.	3'300,000
Sistemas de Información Geográfica, S.A. de C.V.	3'239,540
Gyma Geoquímica y Perforación. S.A. de C.V.	2'568,271

Amatal & Technology Solutions, S.A. de C.V.	2'471,269
Micro Túneles y Suministros del Occidente, S.A. de C.V.	2'253,657
Sinteg en México, S.A. de C.V.	2'236,432
Grupo Comercial LG, S.A. de C.V.	2'110,065
Airbus Helicopters Mexico, S.A. de C.V.	2'089,506
Energold de México, S.A. de C.V.	1'460,417
Sodexo Motivation Solutions México, S.A. de C.V.	1'353,233
Arrendomovil de Mexico, S.A. de C.V.	1'110,693
GTT Imaging S.A. de C.V.	1'102,963
Alestra, S. de R.L. de C.V.	1'043,593
Servicios Geologicos Mineros, S.A. de C.V.	867,256
Estratec, S.A. de C.V.	690,424
IP Productos y Servicios, S.A. de .C.V.	668,175
Gondwana Exploraciones, S.C.	430,691
Axtel, S.A.B. de C.V. y Avantel S de R.L. de C.V.	368,612
Perkin Elmer de Mexico, S.A.	363,290
Consortio de Servicios Integrales para Oficina, S.A. de C.V.	357,229
Cadgrafics, S.A. de C.V.	311,818
Oracle de México, S.A. de C.V.	304,981
MYP Tecnologia S.A. de C.V.	267,198
Instrumentos y Equipos Falcón, S.A. de C.V.	259,849
Axios Proficiency, .S.A de C.V.	230,729
Redpack, S.A. de C.V.	226,293
Servicio Automotriz Especialistas en Transmisiones Automáticas, S.A. de C.V.	222,750
Castillo Miranda y Compañía S.C	221,709
Viajes Premier, S.A.	217,500
Geotem Ingeniería, S.A. de C.V.	216,394
Spectris México, S de R.L. de C.V.	212,137
Axtel, S.A.B. de C.V.	184,391
Advanced Network Consulting, S.A. de C.V.	183,776
Mr. Computer Solutions, S.A. de C.V.	183,028
Amatl & Technology, S.A. de C.V.	177,662
Sistemas y Servicios para Topografía, S.A. de C.V.	170,562
Sierra Servicios de Perforación, S.A. de C.V.	161,315
Jeol de Mexico, S.A. de C.V.	155,211
Safran Heicopter Engines Mexico, S.A. de C.V.	150,056
Operadora de Mantenimiento y Limpieza, S.A. de C.V.	143,635
Romaxitex, S de R.L. de C.V.	138,098
Habilee, S.A. de C.V.	132,743
Ingeniería Aplicada NOVA, S.A. de C.V.	118,107
Mendoza Castañeda Juan Carlos	97,875



Servicio Geológico Mexicano
Organismo Público Descentralizado
Notas a los Estados e Información Financiera
por el periodo del 01 de enero al 31 de marzo de 2019

Especialistas en Limpieza Coordinada y Mantenimiento S.A. de C.V.	89,755
Grupo de Servicios Khaduo, S.A. de C.V.	86,388
Compañía Minera Suizo-Mexicano, S.A. de C.V.	86,245
Sánchez Hernández Maritza	84,025
Merrick México, S. de R.L. de C.V.	80,219
Estafeta Mexicana, S.A. de C.V.	71,187
Bruker Mexicana, S.A. de C.V.	65,203
Alternativas en Riesgos, Agentes de Seguros y de Fianzas, S.A. de C.V.	61,000
GMP Sistemas S.A. de C.V.	55,511
Grupo Sistemas Lógicos, S.A. de C.V.	50,912
Lugo Vázquez Jose Alejandro	48,925
Instrumentos Geo científicos, S. de R.L.	46,649
Infra, S.A. de C.V.	46,043
Casanova Vallejo, S.A. de C.V.	44,146
Axtel, S.A.B. de C.V. y Alestra, S. de R.L. de C.V.	36,312
Radio móvil DIPSA, S.A. de C.V.	36,025
Comercializadora e Importadora Routon, S.A. de C.V.	35,806
INNIINGS, S.A de C.V.	34,379
Grupo Galce, S.A. de C.V.	33,048
BVQI Mexicana, S.A. de C.V.	32,880
Instituto Nacional de Administración Pública, A.C.	30,000
Sociedad Panamericana de Estudios Empresariales, A.C.	29,800
Vergara Monroy Francisco Javier	28,485
Obra y Conservación Pamar, S.A. de C.V.	28,435
Ramírez Castillo Anel	26,413
Perfoparts, S.A. de C.V.	24,347
Corporativo Fersolimp, S.A. de C.V.	21,406
BCC Transportes, Almacenes y Logística, S.A. de C.V.	18,772
GSAT Comunicaciones, S.A. de C.V.	18,435
Somilleda Pérez Enrique	18,112
Consumibles de Cómputo y Oficina Romar, S.A. de C.V.	17,479
Electropura, S de R.L. de C.V.	15,560
Sistemas y Servicios para Topografía, S.A. de C.V.	15,047
Draeger Safety, S.A. de C.V.	13,667
FEJUM, S.C.	13,553
Proyectos y Construcciones FADEPA, S.A. de C.V.	12,940
Microanálisis, S.A. de C.V.	12,047
Formas Eficientes, S.A. de .C.V	10,760
Cazonci Editores, S.A. de C.V.	9,940
Ferraez Comunicación, S.A. de C.V.	9,000
Here Latam México, S de R.L. de C.V.	8,355

Limpieza y Servicios Marba, S.C. de R.L.	7,591
Instrumel, S.A. de C.V.	7,242
Prolyman, S.A. de C.V.	5,775
Operbes S.A. de C.V. Bestphone	5,460
Sergio Margarito Espíndola Garcia	3,836
Expansión, S.A. de C.V.	3,305
Rekner, S.A. de C.V.	2,725
TK Comercio Actual, S.A. de C.V.	<u>1,802</u>
¿	
Fianzas y Garantías de Conclusiones de Servicios	6'059,049
Gyma Geoquímica y Perforación, S.A. de C.V.	2'651,312
Energold de México, S.A. de C.V.	2'034,843
Micro túneles y Suministros de Occidente, S.A. de C.V.	946,175
Servicios Geológicos Mineros, S.A. de C.V.	<u>426,719</u>
Fianzas de Garantías de Contingencia Laboral	5'657,804
Consortio de Servicios Integrales para Oficina, S.A. de C.V.	3'572,286
Especialistas en Limpieza Coordinada y Mantenimiento, S.A. de C.V.	897,549
Sánchez Hernández Maritza	840,254
Corporativo Fersolimp, S.A. de C.V.	214,057
Limpieza y Servicios Marba, S.C. De R.L.	75,908
Prolyman, S.A. de C.V.	<u>57,750</u>
Fianzas de Garantías de Anticipo	19'536,157
Gyma Geoquímica y Perforación, S.A de C.V.	7'019,457
Energold de México, S.A. de C.V.	5'082,250
Micro Túneles y Suministros del Occidente, S.A. de C.V.	4'009,850
Servicios Geológicos Mineros, S.A. de C.V.	2'426,056
Gondwana Exploraciones, S.C.	<u>998,544</u>
Total Fianzas y Garantías Recibidas	\$ <u>146'584,547</u>

III.-Demandas Judiciales en Proceso de Resolución- De acuerdo con la información remitida por el área jurídica, al 31 de marzo de 2019 el Servicio Geológico Mexicano tiene cuatro demandas laborales en proceso de resolución por un importe total estimado de \$ **5,239,916**.





IV.- Obligaciones Laborales.- Se realizaron los registros de acuerdo al "Informe Actuarial al 31 de diciembre de 2018" elaborado por "Nathal Actuarios y Consultores, S. A. de C. V.", por lo que presenta un importe de **\$247,852,458** el cual se encuentra pendiente de fondear.

21.2. Cuentas de orden presupuestarias

El importe de acuerdo a los momentos presupuestarios de los Ingresos al cierre del mes de marzo es el siguiente:

MOMENTO CONTABLE	IMPORTE
APROBADO	930,469,593
MODIFICADO	930,469,593
DEVENGADO	265,086,355
RECAUDADO	264,897,135

El importe de acuerdo a los momentos presupuestarios de Egresos al cierre del mes de marzo es el siguiente:

MOMENTO CONTABLE	IMPORTE	MOMENTO CONTABLE	IMPORTE
APROBADO	896,577,709	DEVENGADO	113,007,298
MODIFICADO	896,577,709	EJERCIDO	92,881,210
COMPROMETIDO	433,079,677	PAGADO	92,881,210

La Entidad de conformidad con lo establecido en la NIFGG SP 01 "Control presupuestario de los ingresos y de los gastos" vincula el presupuesto y la contabilidad a través de cuentas de orden presupuestarias, realizando el registro contable y presupuestal de los ingresos y egresos de acuerdo con la normatividad emitida por el Consejo nacional de Armonización Contable (CONAC) en las etapas del presupuesto que a continuación se indican:

Ingresos: Aprobado, Modificado, Devengado y Recaudado.

Egresos: Aprobado, Modificado, Comprometido, Devengado, Ejercido y Pagado

I.4.3 NOTAS DE GESTIÓN ADMINISTRATIVA

INTRODUCCIÓN.

Los Estados Financieros proveen información financiera a los principales usuarios de la misma, al Congreso y a los ciudadanos.

El objetivo del presente documento es la revelación del contexto y de los aspectos económicos-financieros más relevantes que influyeron en las decisiones del periodo y que fueron considerados en la elaboración de los estados financieros, lo que permitirá su mayor comprensión.

22. Panorama económico y financiero

De conformidad con la Norma para el reconocimiento de los efectos de la inflación (NIFGG SP 04) "Reexpresión" emitida por la Unidad de Contabilidad Gubernamental e Informes sobre la Gestión Pública de la S.H.C.P., en la que se establece la obligatoriedad de su aplicación, el Servicio Geológico Mexicano llevó a cabo la desconexión de la contabilidad inflacionaria en los estados financieros, derivado del cambio de un entorno económico inflacionario a uno no inflacionario, por lo que no se reconocen los efectos de la inflación a partir del ejercicio 2008.

Conforme a la norma mencionada se considera la existencia de un entorno no inflacionario, cuando la inflación acumulada de los tres ejercicios anuales anteriores es menor que el 26%; siendo la inflación en 2016, 2017 y 2018 de 3.36%, 6.77% y 4.83% respectivamente, siendo la inflación acumulada del 14.96%.

23. Autorización e historia

Mediante Decreto del 22 de diciembre de 1975 publicado en el Diario Oficial de la Federación, fue creado el Consejo de Recursos Minerales, registrándose ante la Secretaría de Hacienda y Crédito Público el 22 de febrero de 1976 y mediante reforma del Ejecutivo Federal a la Ley Minera publicada en el Diario Oficial de la Federación del 28 de abril del 2005, se cambió la denominación del Consejo de Recursos Minerales a "Servicio Geológico Mexicano" continuando como Organismo Público Descentralizado con personalidad jurídica y patrimonio propios, coordinado sectorialmente por la Secretaría de Economía.

24. Organización y objeto social

a. Objeto Social

Desde su origen, ha tenido la responsabilidad de explorar detalladamente las riquezas mineras nacionales, así como la de proveer a la industria minera de todos aquellos elementos indispensables para facilitar la exploración, identificación y cuantificación de los recursos minerales del territorio mexicano, siendo sus propósitos no lucrativos y orientado al cumplimiento de sus actividades en los términos previstos por el Art. 9 de la Ley Minera.

b. Elementos Estratégicos:

Misión: Somos una Institución comprometida en generar el conocimiento geológico de México y promover su mejor aplicación para coadyuvar a la inversión y a la competitividad en el aprovechamiento sustentable de los recursos naturales, contribuyendo así al desarrollo nacional.

Visión: Queremos ser la Institución rectora nacional en geociencias con reconocimiento mundial, que acelere la transformación social, económica y sustentable del país.

c. Principales Funciones:

Para el cumplimiento de su objeto y de acuerdo con lo establecido en el Artículo 9 de la Ley Minera, el Servicio Geológico Mexicano tiene las siguientes funciones:

1. Promover y realizar la investigación geológica, minera y metalúrgica para el mejor aprovechamiento de los recursos minerales del país;

- II. Identificar y estimar los recursos minerales potenciales del país;
- III. Inventariar los depósitos minerales del país;
- IV. Proporcionar el servicio público de información geológica, geofísica, geoquímica y minera del país;
- V. Elaborar y mantener actualizada la Carta Geológica de México, en las escalas requeridas;
- VI. Proveer la información geoquímica del territorio nacional obtenida de acuerdo a normas internacionales y establecer las características geofísicas del subsuelo y proporcionar su interpretación;
- VII. Dar a la pequeña y mediana minería, y al sector social, asesoría técnica en materia de evaluación de depósitos minerales, procesos metalúrgicos y análisis físico-químicos de muestras de minerales, para su aprovechamiento;
- VIII. Proporcionar el servicio de laboratorio y el estudio e interpretación de análisis químicos, físico-químicos, metalúrgicos y geológicos de muestras en estado sólido, líquido o gaseoso;
- IX. Participar en fondos de inversión de riesgo compartido para exploración;
- X. Aportar elementos de juicio a la Secretaría, con relación a la determinación de los minerales y sustancias concesibles y la incorporación o desincorporación de zonas a reservas mineras;
- XI. Coordinarse con otras entidades e instituciones públicas o privadas, nacionales o extranjeras, que realicen investigaciones geocientíficas;
- XII. Prestar a clientes externos los servicios descritos en este artículo, dentro del territorio nacional o en el extranjero, mediante contratos con personas físicas o morales, instituciones públicas o privadas, nacionales o extranjeras;
- XIII. Brindar asistencia técnica en materia de planeación de uso del suelo, aportando estudios de: riesgo geológico, ecológicos, territoriales, geohidrológicos y geotécnicos, que se requieran para este fin;
- XIV. Obtener y conservar la información de ciencias de la tierra, para incrementar el acervo del servicio público de información geológica, geofísica, geoquímica y minera del país;
- XV. Participar en las reuniones geocientíficas nacionales e internacionales;
- XVI. Formar parte del Consejo Nacional de Áreas Naturales Protegidas, conforme al artículo 56 bis de la Ley General del Equilibrio Ecológico y la Protección al Ambiente y su Reglamento;
- XVII. Proporcionar la información geológica, geoquímica y geofísica y asesoría técnica sobre el uso y aprovechamiento, actuales y potenciales, de los recursos minerales, que les deberá ser requerida en los términos del artículo 58 de la Ley General del Equilibrio Ecológico y la Protección al Ambiente;
- XVIII. Identificar y promover ante la Secretaría la ejecución de obras de infraestructura que propicien el desarrollo de distritos mineros;
- XIX. Desarrollar, introducir y adaptar nuevas tecnologías, a fin de mejorar la exploración, explotación y aprovechamiento de los recursos minerales de la Nación;
- XX. Auxiliar a la Secretaría en los concursos a que se refiere esta Ley;
- XXI. Actuar como órgano de consulta y verificación de la Secretaría, a solicitud de la misma, en los peritajes y visitas de inspección en que ésta intervenga;
- XXII. Certificar reservas minerales a petición del interesado;
- XXIII. Celebrar contratos mediante licitación pública para llevar a cabo obras y trabajos dentro de los lotes que amparen las asignaciones mineras expedidas en su favor, en los términos previstos al efecto por el Reglamento de la presente Ley;



- XXIV. Fijar y ajustar los precios de los servicios que preste, con excepción de aquellos que se determinen por acuerdo del Ejecutivo Federal;
- XXV. Coordinarse con las autoridades estatales para impulsar y difundir el conocimiento de la actividad geológica, minera y metalúrgica mediante la promoción del establecimiento de museos de minería, proveyendo para ello, de conformidad con las disposiciones aplicables, las asignaciones presupuestales que se contemplen en los convenios que se celebren para el efecto con los Gobiernos de los Estados, y
- XXVI. Realizar las actividades que le confieren expresamente otras leyes.

d. Ejercicio Fiscal:

Los ejercicios fiscales comprenden del 01 de enero al 31 de diciembre de cada año.

e. Régimen Jurídico:

➤ **Legal**

Es un Organismo Público Descentralizado con patrimonio y personalidad jurídica propios, coordinado sectorialmente por la Secretaría de Economía.

➤ **Laboral**

Con la reforma a la Ley Minera, cuyo decreto fue publicado en el Diario Oficial de la Federación el 28 de abril de 2005, se estableció que las relaciones laborales de los servidores públicos del S.G.M. se rigen por el apartado A) del Artículo 123 Constitucional y sus leyes reglamentarias.

➤ **Presupuestario**

Es una Entidad de Control Presupuestario Indirecto, ya que sus ingresos propios no están comprendidos en la Ley de Ingresos ni sus gastos en el Decreto de Presupuesto de Egresos de la Federación. Se integra al Presupuesto de Egresos por los subsidios y transferencias que recibe del Presupuesto de Egresos de la Federación.

➤ **Económico**

El SGM se agrupa dentro del Sector Público No Financiero.

➤ **Administrativo**

El SGM es una entidad paraestatal No Empresarial, creada como un organismo descentralizado conforme a lo dispuesto por la Ley Orgánica de la Administración Pública Federal, controlada por el gobierno y la cual no opera como empresa, ya que sus actividades se financian básicamente con Apoyos Fiscales, aunque puede disponer de ingresos propios limitados con relación al costo de su producción o prestación de servicio.

De acuerdo con la Clasificación Administrativa del Consejo Nacional de Armonización Contable (CONAC), el Servicio Geológico Mexicano se encuentra clasificado como una entidad de la Administración Pública Paraestatal Federal No Financiera y No Empresarial.

➤ **Fiscal**

Para efectos del Impuesto Sobre la Renta, se sujeta a las disposiciones del Título III de dicha ley, denominado "Del régimen de las personas morales con fines no lucrativos"

f. Consideraciones Fiscales:

➤ **Impuesto Sobre la Renta**

El SGM por su estructura jurídica no es sujeto a este impuesto, de conformidad con el Título III – "Régimen de las personas morales con fines no lucrativos", Artículo 79 Fracc. XXIV de la ley respectiva.

➤ **Impuesto al Valor Agregado**

Está sujeto al 16% de los ingresos por consultoría, proyectos de exploración y asistencia técnica, entre otros, de acuerdo al Art. 1 de la Ley correspondiente, teniendo derecho al acreditamiento del gasto realizado, de conformidad con el Artículo 4 de la respectiva Ley.

➤ **Impuesto Sobre Nóminas**

El SGM está sujeto al pago de este impuesto en los Estados de Hidalgo, Distrito Federal, Chihuahua, Oaxaca, Sinaloa, Durango, San Luis Potosí, Sonora, Jalisco y Coahuila, adicionalmente se encuentra obligado a dictaminar el cumplimiento del Impuesto Sobre Nóminas en la ciudad de México de conformidad con el artículo 58 fracción V del CFDF y San Luis Potosí en cumplimiento al artículo 25 fracción VII de la ley de hacienda para este estado.

➤ **Participación de los trabajadores en las utilidades**

Derivado de que obtiene apoyos fiscales, los cuales no están sujetos al I.S.R., ni persigue fines de lucro, el S.G.M. no está obligado a otorgar dicho beneficio a sus trabajadores, de acuerdo al Art. 117 de la Ley Federal del Trabajo.

➤ **En su carácter de retenedor:**

- a. Impuesto sobre la Renta sobre ingresos por Salarios y en general, por la prestación de un servicio personal subordinado.
- b. Impuesto sobre la Renta, por arrendamiento de inmuebles y por servicios profesionales pagados a personas físicas.
- c. Cuotas a favor del ISSSTE.
- d. Impuesto al Valor Agregado, por arrendamiento de inmuebles y por servicios profesionales pagados a personas físicas, así como a personas morales que presten servicio de autotransporte terrestre de bienes.
- e. Impuesto sobre la Renta por pagos a residentes en el extranjero por servicios profesionales prestados.

➤ **A su cargo como unidad económica:**

- a. Cuotas patronales al ISSSTE.
- b. Cuotas patronales al FOVISSSTE.
- c. Cuotas al Sistema de Ahorro para el Retiro.
- d. Cuotas para Ahorro Solidario
- e. Impuestos locales sobre nóminas.
- f. Impuesto predial.
- g. Cinco al Millar sobre estimaciones de obra pública y servicios relacionados con las mismas.

g. Estructura Organizacional Básica:

Oficinas del SGM:

Las oficinas centrales del SGM se encuentran en Pachuca, Hidalgo, contando con 9 oficinas regionales y 2 centros experimentales, distribuidos en la República Mexicana como a continuación se indica:

OFICINA REGIONAL	UBICACIÓN
SUBGERENCIA DE DOCUMENTACIÓN EN CIENCIAS DE LA TIERRA	ESTADO DE MÉXICO
GERENCIA REGIONAL NORTE	CHIHUAHUA
GERENCIA REGIONAL OCCIDENTE	SINALOA
GERENCIA REGIONAL CENTRO NORTE	DURANGO
GERENCIA REGIONAL CENTRO OCCIDENTE	JALISCO
GERENCIA REGIONAL SUR	OAXACA
GERENCIA REGIONAL CENTRO	SAN LUIS POTOSÍ
GERENCIA REGIONAL NOROESTE	SONORA
OFICINA SALTILLO	COAHUILA
CENTRO EXPERIMENTAL	UBICACIÓN
CENTRO EXPERIMENTAL CHIHUAHUA	CHIHUAHUA
CENTRO EXPERIMENTAL OAXACA	OAXACA

Personal Activo:

El SGM cuenta con personal activo al 31 de marzo de 2019 como a continuación se indica:

Empleados	Capítulo 1000	Capítulo 6000
Nómina (Base)	399	
Mandos Medios	67	
Funcionarios	1	
Subtotal	467	
Lista de Raya Foránea	14	109
Lista de Raya Pachuca	29	51
Subtotal	43	160
Subtotal	510	160
Total	670	

25. Bases de preparación de los estados financieros

Bases de registro:

El Consejo Nacional de Armonización Contable (CONAC) tiene por objeto la emisión de normas contables y lineamientos para la generación de información financiera contable presupuestaria que aplicarán los entes públicos, conforme a lo dispuesto en el Artículo Cuarto Transitorio de la Ley General de Contabilidad Gubernamental. De esta manera el SGM se ha apegado a la normatividad emitida por el CONAC, como son el Marco Conceptual, Postulados Básicos, Normas y Metodología que establecen los momentos contables, entre otros, así como al Manual de Contabilidad Gubernamental para el Sector Paraestatal (MCGSP), armonizados con sus respectivas matrices de conversión de conformidad con los documentos emitidos por el CONAC.

El listado de cuentas vigente del organismo se encuentra alineado al Plan de Cuentas del Manual de Contabilidad Gubernamental para el Sector Paraestatal Federal y al Clasificador por Objeto del Gasto.

Los registros y los estados financieros del Organismo son realizados conforme a lo dispuesto en la Ley General de Contabilidad Gubernamental (LGCG), a los Postulados Básicos de Contabilidad Gubernamental y las Normas de Información Financiera Gubernamental para el Sector Paraestatal (NIFGGSP), emitidas por la Secretaría de Hacienda y Crédito Público (SHCP), las que se refieren a:

Normas de Información Financiera Gubernamental General para el Sector Paraestatal (NIFGG SP).
Norma de Archivo Contable Gubernamental (NACG).
Normas de Información Financiera (NIF,s) emitidas por el Consejo Mexicano de Normas de Información Financiera, A.C. (CINIF)
Normas Internacionales de Información Financiera del Sector Público (NIIFSP); y en lo previsto en ellas, de manera supletoria.

26. Características del sistema de contabilidad gubernamental

El Organismo ha llevado a cabo las acciones necesarias para lograr un sistema de contabilidad gubernamental que cumpla con las siguientes características:

- a. Ser único, uniforme e integrador; (Subsistemas).
- b. Integrar en forma automática la operación contable con el ejercicio presupuestario;
- c. Efectuar los registros considerando la base acumulativa (devengado) de las transacciones; es decir La contabilización de las transacciones de gasto se efectúa conforme a la fecha de su realización, independientemente de su pago y la contabilización de las transacciones de ingreso se registra cuando exista jurídicamente el derecho de cobro.

- d. Registrar de manera automática en los momentos contables - presupuestarios correspondientes;
- e. Efectuar la interrelación automática entre los clasificadores presupuestarios, la lista de cuentas y el catálogo de bienes.
- f. Efectuar en las cuentas contables, el registro de las etapas del presupuesto, de acuerdo con lo siguiente:
 - En lo relativo al gasto: Registrar los momentos contables: aprobado, modificado, comprometido devengado, ejercido y pagado.
 - En lo relativo al ingreso: Registrar los momentos contables: estimado, modificado, devengado y recaudado.

- g. Facilitar el registro y control de los inventarios de bienes muebles e inmuebles.
- h. Generar, en tiempo real, estados financieros, de ejecución presupuestaria.
- i. Estar diseñado de forma tal que permita su procesamiento y generación de estados financieros mediante el uso de la tecnología de la información;
- j. Generar, en tiempo real, estados financieros, de ejecución presupuestaria.
- k. Estar diseñado de forma tal que permita su procesamiento y generación de estados financieros mediante el uso de la tecnología de la información;

El Organismo de manera interna ha desarrollado a través de la Gerencia de Tecnología de Información, sistemas aplicables al ámbito administrativo y financiero para eficientar la operación, llevando a cabo la actualización y adecuación de los mismos, para que éstos operen en apego a lo dispuesto en la LGCG y la normatividad emitida por el CONAC.

27. Políticas de contabilidad significativas

✓ Efectivo e inversiones de inmediata realización

En "Depósitos de Fondos de Terceros en Garantía" se registran los valores, documentos o títulos de crédito otorgados por proveedores y contratistas para garantizar el cumplimiento de obligaciones contractuales en materia de adquisiciones y obra pública, devolviéndose a solicitud del área que los remite.

Las políticas que se tienen establecidas para el manejo y registro de las inversiones son conforme a los "Lineamientos de la Secretaría de Hacienda y Crédito Público para el Manejo de Disponibilidades Financieras" publicados en el Diario Oficial de la Federación el 01 de marzo de 2006 y reforma del 06 de agosto de 2010.

El "Efectivo y las Inversiones de Inmediata Realización" se encuentran representados principalmente por depósitos bancarios a la vista, valuados a su valor nominal, el que no excede al valor de mercado. Los rendimientos de estas inversiones se registran conforme se devengan; los rendimientos correspondientes a los saldos de los recursos de las cuentas provenientes de Apoyos Fiscales aún no utilizados, se enteran a la Tesorería de la Federación (TESOFE).

✓ **Estimación para cuentas de cobro dudoso:**

El registro de la Estimación para Cuentas o Documentos por Cobrar Irrecuperables se realiza cuando el área de jurídico ha agotado las acciones para su recuperación y una vez determinada la imposibilidad de la recuperación se realiza la afectación contable contra cuenta de resultados.

Su importe se ajusta cuando se convoca a reunión del "Comité Interno para Cancelar Adeudos a Cargo de Terceros y a Favor del SGM" y de acuerdo al estudio que se realiza de cada uno de los saldos de clientes y documentos por cobrar se decide incrementarla o cancelar adeudos a cargo de terceros y a favor del Organismo.

✓ **Almacenes, su Método de Valuación y Estimación por Obsolescencia:**

Los artículos de consumo se valúan a través del método de Costo Promedio con fundamento en lo establecido en el Diario Oficial de la Federación del 05 de marzo de 2008, actualizándose hasta el ejercicio 2007 a través del método de INPC; a partir del ejercicio 2008 de conformidad con la Norma de Información Financiera para el reconocimiento de los efectos de la inflación (NIFGG SP 04) "Reexpresión" no se actualizaron, derivado de la desconexión de la contabilidad inflacionaria en los estados financieros. Dichos valores, así determinados, no exceden al valor de mercado.

La estimación para obsolescencia se ajusta en función de los estudios específicos que anualmente efectúa la Gerencia de Recursos Materiales y de Servicios a través del Departamento de Activos Fijos.

✓ **Beneficios a los Empleados**

Con la reforma a la Ley Minera cuyo decreto fue publicado en el Diario Oficial de la Federación el 28 de abril de 2005, se estableció que las relaciones laborales de los servidores públicos del SGM se rigen por el apartado A) del Artículo 123 constitucional y sus leyes reglamentarias.

De acuerdo con la Norma de Información Financiera Gubernamental General para el Sector Paraestatal NIFGG SP 05 "Obligaciones Laborales", emitida por la Secretaría de Hacienda y Crédito Público a través de la Unidad de Contabilidad Gubernamental e Informes sobre la Gestión Pública, y la cual establece que en virtud de que el IMSS y el ISSSTE provisionan las pensiones correspondientes, se considera que no existe contingencia laboral que deba ser provisionada por concepto de pensiones al retiro de los trabajadores; sin embargo, para las prestaciones adicionales legalmente establecidas en convenios laborales, las entidades sujetas al Apartado "A" deberán apegarse a los establecido en la Norma de Información Financiera NIF D-3 "Beneficios a los empleados" emitida por el Consejo Mexicano de Normas de Información Financiera, A.C. (CINIF) en cuanto a la cuantificación y registro del monto de estos pasivos y la divulgación en notas de los estados financieros de las reglas del reconocimiento y revelación, siempre y cuando, no implique la determinación de un resultado del ejercicio de naturaleza desfavorable.

✓ **Proyectos de Inversión y su Amortización:**

Su saldo se refiere a los proyectos realizados para exploración e investigación en territorio nacional con potencial minero, para la elaboración interna y externa de cartas geológica-mineras, geoquímicas y geofísicas, los cuales se registran de acuerdo con la resolución emitida por la Unidad de Contabilidad Gubernamental e Informes sobre la Gestión Pública (UCGIGP), descrita en los Oficios No. 329-A-0291 y 309-A-1335 del 5 de abril y 17 de diciembre de 1999, respectivamente.

La política para amortizar los proyectos de inversión es la siguiente:

- a) Las erogaciones por concepto de elaboración de la cartografía geológico-minera, geoquímica y geofísica, la prestación de servicios al sector privado y público, el apoyo a la pequeña y mediana minería, estudios geohidrológicos y ambientales, las pruebas metalúrgicas y concentración de mineral, se amortizan en el mismo año en que se incurren, al final de cada ejercicio, debido a que los beneficios que se pudieran obtener en un futuro son mínimos, en comparación con la inversión realizada.



- b) Las erogaciones por concepto de exploración de proyectos, se amortizan en el año en que se ejercen y se capitalizan aquellos que sean susceptibles de generar ingresos a futuro.
- c) Los proyectos de exploración capitalizados, se amortizan al final de cada ejercicio en el año en que el SGM obtiene los ingresos derivados de la venta o licitación de los proyectos o cuando se determina la libertad del terreno por falta de valor económico.

✓ **Programa de Apoyo a la Exploración (PAE)**

El Servicio Geológico Mexicano inicia en 2008 este Programa, el cual anteriormente era instrumentado por el Fideicomiso de Fomento Minero (FIFOMI). En el periodo de 2008 a marzo de 2019 se otorgaron un total de 146 apoyos en 112 proyectos, representando un importe total asignado de \$76'624,491.34 (En revisión de los montos 2017) en Estudios Geológicos, Obras Mineras y Barrenación a Diamante, independientemente de los gastos por concepto de Supervisión y de Laboratorio.

Dicho Programa quedó suspendido bajo acuerdo del Órgano de Gobierno en la sesión realizada el 27 de agosto del año 2015 a la fecha, encontrándose al mes de marzo de 2019 pendiente de definir su continuidad. Cabe señalar que al cierre de diciembre 2018, aún se realizaron acciones para la recuperación de PAE's.

Se adjunta tabla con los proyectos que están retribuyendo.

PROYECTO	AÑO	TÍTULO	MPIO	EDO.	SUSTANCIAS	BENEFICIARIO	TIPO OBRA	MONTO TOTAL(\$)	A CUENTA \$)	SALDO \$)	COMENTARIOS
Riego El Campanario	2012	PROPIEDAD PRIVADA	Apazapan	Veracruz	Cantera	Terramar Mármol, S. A. de C. V. (Ing. Francisco Javier Vargas Vega (Rep. Legal); Carlos Francisco Solana y Pumarino (Propietario)	Obra minera	\$ 1,029,000.00	\$344,827.60	684,172.40	Mensualmente realiza un depósito de \$ 17,241.38, sin IVA, inició el pago a partir de junio de 2016. Sin depósitos en Sep. y Oct. 2017, dos depósitos en noviembre, los días 06 y 13, y el último depósito de 2017, el 05 de Dic. 2017. Sin depósito en inicio 2018, hasta el 18 y 25 de mayo se registran nuevamente dos depósitos. En los meses de junio 2018 a marzo 2019, sin registro de depósitos.
Mina Grande	2009	187596	Pinal de Amoles	QRO	Plata, Plomo y Zinc.	Minerales Sierra Gorda, S. A. de C. V. (Sr. Marín Torres Herrera)	Obra minera	\$ 472,780.00	\$180,000.00	292,780.00	Con dos pagos a la fecha, uno el 27 de abril de 2016 y el segundo pago el 07 de junio 2017. Ambos pagos por la cantidad de \$90,000.00 pesos, sin IVA.
Fátima 10	2008 (2)	222813	Múzquiz	COAH	Fluorita CaF ₂	Lic. Manuel Dávila Longoria	E. Geológico, Obra minera	\$ 1,046,996.11	\$1,034.48	1,045,961.63	Pago único a la fecha, 31 de julio de 2015 por la cantidad de \$1,034.00, sin IVA.
El Bote	2008	219067	Sabinas	COAH	Carbón	Combustibles Fósiles, S.A. de C.V. (Ing. Alfredo Lázaro Vázquez Treviño)	BDD	\$818,915.25	\$818,915.28	-0.03	Ha realizado doce pagos de \$68,242.94, sin IVA, correspondientes a los meses de mayo, jun y julio, agosto, septiembre, octubre, noviembre y diciembre de 2017., y cuatro pagos en 2018, meses enero, febrero y marzo y abril. RETRIBUCIÓN CONCLUIDA.
								\$ 3,367,691.36	\$1,344,777.36	\$2,022,914.00	




✓ **Gastos de instalación y su amortización**

Las inversiones realizadas en las instalaciones y mantenimiento de edificios, se registran al costo de adquisición y reflejan la actualización hasta el ejercicio 2007 a través del método de INPC, a partir del ejercicio 2008 de conformidad con la Norma de Información Financiera para el reconocimiento de los efectos de la inflación (NIFGG SP 04) "Reexpresión" no se actualizaron derivado de la desconexión de la contabilidad inflacionaria en los estados financieros. Su amortización se calcula por el método de línea recta a la tasa del 5% anual.

✓ **Provisiones**

Son aquellas cantidades que se destinan para hacer la cobertura de gastos que, por diversos motivos, de una forma cierta o eventual se pudieran producir en el futuro; así como gastos futuros cuya cuantía exacta no es conocida en la actualidad.

Las provisiones se distinguen de otros pasivos, tales como los acreedores y otras obligaciones acumuladas (o devengadas) que son objeto de estimación, por la incertidumbre sobre el momento del vencimiento o de la cuantía de los desembolsos futuros necesarios para proceder a su cancelación. Dentro del registro de provisiones que realiza el Servicio Geológico Mexicano, se encuentran principalmente las prestaciones de fin de año de los trabajadores, los servicios de agua, luz eléctrica y teléfono.

28. Posición en moneda extranjera y protección de riesgo cambiario

Sin información que revelar, ya que el Organismo no cuenta con importes en moneda extranjera.

29. Reporte analítico del activo:

Las inversiones en activo fijo son registradas a su valor de adquisición y reflejan su actualización hasta el ejercicio 2007 a través del método de INPC; a partir del ejercicio 2008 de conformidad con la Norma de Información Financiera para el reconocimiento de los efectos de la inflación (NIFGG SP 04) "Reexpresión" no se actualizaron, derivado de la desconexión de la contabilidad inflacionaria en los estados financieros.

➤ **Arrendamiento de Activo Fijo**

Derivado de las nuevas disposiciones normativas para la compra de activo fijo, principalmente lo que se refiere a Equipo de Cómputo, el Organismo al 31 de marzo de 2019 tiene en renta el siguiente activo:

Concepto	No. de bienes
Equipo de Cómputo	5,732
Equipo de Video Conferencia	150
Telefonía y Comunicaciones	548
Vehículos	9
TOTAL	6,439

Respecto a los inmuebles en donde las oficinas foráneas tienen sus oficinas, los que corresponden a la Gerencia Regional Centro Occidente, ubicada en Guadalajara, Jalisco., Oficina y bodega de Saltillo, Estacionamiento en San Luis Potosí, así como 2 hangares se tienen por contrato de arrendamiento, las oficinas del CEDOCIT en Tecamachalco el régimen de ocupación del inmueble es por Comodato y se tienen dos inmuebles federales compartidos (Destino), que es el caso de Oficinas Centrales y el Auditorio, localizados en el Centro Minero de Pachuca, Hidalgo.

Las depreciaciones son calculadas por el método de línea recta, utilizando las siguientes tasas anuales:

Descripción	Porcentaje	Estimación Vida Útil
Edificios	5%	20 años
Maquinaria y equipo de perforación	20%	5 años
Equipo de transporte terrestre	25%	4 años
Equipo aéreo	20%	5 años
Equipo de cómputo	20%	5 años
Mobiliario y Equipo de Oficina	10%	10 años

30. Fideicomisos, mandatos y análogos

Sin información que revelar ya que el Organismo no cuenta con Fideicomisos, Mandatos y Análogos.

31. Reporte de recaudación

El Organismo recibe Apoyos Fiscales, dentro del marco del Presupuesto de Egresos de la Federación, los cuales son aplicados principalmente para cubrir las erogaciones autorizadas en el rubro de servicios personales en gasto corriente.

Los Apoyos Fiscales recibidos para obra pública y en su caso para adquisición de bienes muebles e inmuebles son capitalizados incrementando el patrimonio, los relativos a cubrir el gasto corriente se registran como ingresos en los resultados del año.

El Servicio Geológico Mexicano obtiene Ingresos propios de su actividad, derivados de las concesiones mineras, a través de primas por descubrimiento (regalías) y contraprestaciones por licitación de proyectos mineros.

Los ingresos por servicios, corresponden a servicios de consultoría y apoyo profesional para el desarrollo de proyectos de exploración de recursos minerales, mediante visitas de reconocimiento para la orientación de prospectos, asistencia técnica para la pequeña y micro minería, certificación de reservas ubicadas por particulares que complementen soportes documentales en la gestión crediticia, estudios específicos para el diagnóstico y activación de distritos mineros y promoción con Gobiernos Estatales para proyectos de exploración.

32. Información sobre la deuda y el reporte analítico de la deuda

Sin información que revelar ya que el Organismo no cuenta con deuda al 31 de marzo de 2019

33. Calificaciones otorgadas

Sin información que revelar, ya que el Organismo no cuenta con calificaciones otorgadas al 31 de marzo de 2019.

34. Procesos de mejora

- El Organismo cuenta con un Manual de Calidad en el cual se identifica la interrelación de los procesos del Sistema de Gestión de la Calidad, mismo que se encuentra Certificado en la Norma ISO 9001:2015 y que se difunde en la intranet institucional.
- Por otra parte el Organismo también se encuentra certificado bajo la Norma Mexicana NMX-R-025-SCFI-2015 " En Igualdad Laboral y No Discriminación".
- El Sistema de Control Interno Institucional (SCII) considera la evaluación, seguimiento al establecimiento y actualización del SCII, donde todos los servidores públicos de la Institución, en el ámbito de su competencia, contribuyen al establecimiento y mejora continua del Sistema, conforme a la estructura del Modelo Estándar de Control Interno.

35. Información por segmentos

Sin información que revelar, ya que el Organismo no presenta información por Segmentos.

INFORMACIÓN ADICIONAL

i. Registro Federal de Contribuyentes del Organismo:

➤ SGM7602222H2

ii. Dirección:

➤ Blvd. Felipe Ángeles Km. 93.50 – 4
Col. Venta Prieta CP. 42083
Pachuca, Hgo.
Tel: 01 771 7 11 41 8

iii. Fuentes de Información:

➤ Ley General de Contabilidad Gubernamental
➤ Manual de Contabilidad Gubernamental del Sector Paraestatal
➤ Registros del Sistema de Contabilidad
➤ Normas de Información Financiera Gubernamental
➤ Lineamientos emitidos por el Consejo Nacional de Armonización Contable
➤ Archivo Interno del SGM

iv. Dirección de Internet:

<https://www.gob.mx/sgm/>

36. Partes relacionadas

Manifiestamos que no existen partes relacionadas que pudieran ejercer influencia significativa sobre la toma de decisiones financieras y operativas en el SGM.

37. Responsabilidad sobre la presentación razonable de los estados financieros

Bajo protesta de decir verdad declaramos que los Estados Financieros al 31 de marzo de 2019 y sus notas que son parte integrante de los mismos, son razonablemente correctos y son responsabilidad del Servicio Geológico Mexicano.

Revisó




L.C. Silvia María Gutiérrez Aguilar
Gerente de Contabilidad y Presupuestos

Autorizó




Mtra. Martha Laura Rivera Callejas
Subdirectora de Finanzas

Elaboró



L.C. Silvia Esperanza López Trejo
Subgerente de Contabilidad



L.C. María de Lourdes Baños Martínez
Subgerente de Presupuestos

Pachuca, Hgo., 9 de abril de 2019.