

REPORTE SEMANAL DE PRECIOS DE AZÚCAR,

No. 27, ciclo azucarero 2018/19

al 5/Abr/2019



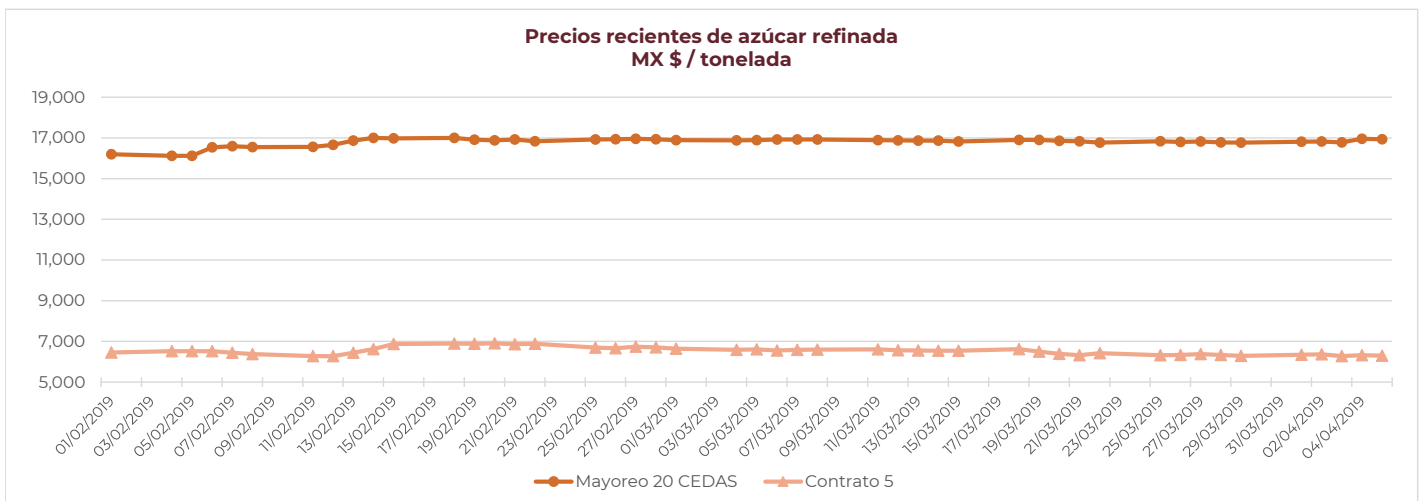
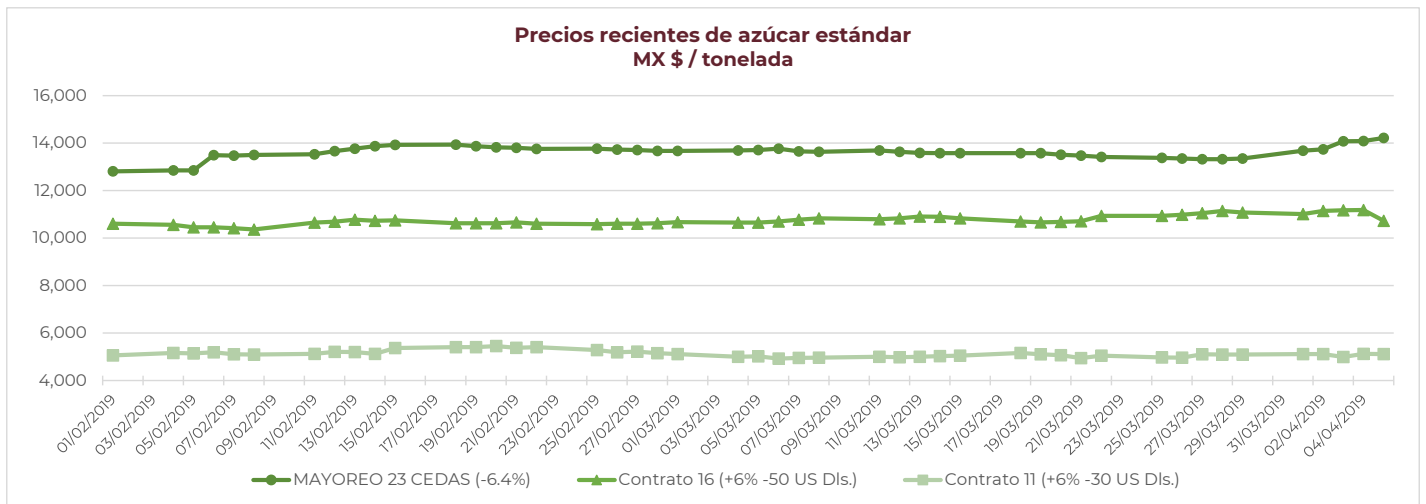
SADER
SECRETARÍA DE AGRICULTURA
Y DESARROLLO RURAL



PRECIOS RECIENTES

CONCEPTO	01/04/2019	02/04/2019	03/04/2019	04/04/2019	05/04/2019	Promedio Semanal	Promedio Mensual	Promedio del ciclo
Tipo de cambio fix (MX Pesos / US Dólar)	19.22	19.23	19.18	19.17	19.08	19.18	19.18	19.50
MX \$ / TONELADA								
AZÚCAR ESTÁNDAR								
Mayoreo 23 CEDAS (-6.4%)	13,682.39	13,739.16	14,075.99	14,091.32	14,218.03	13,961.38	13,961.38	12,145.02
Contrato 16 (+6% -50 US Dls.)	11,007.12	11,148.22	11,174.52	11,183.48	10,728.34	11,048.33	11,048.33	10,667.36
Contrato 11 (+6% -30 US Dls.)	5,113.33	5,111.76	4,991.58	5,119.51	5,117.16	5,090.67	5,090.67	5,231.63
Consumidor *	---	---	---	---	---	23,623.33	23,623.33	22,019.22
AZÚCAR REFINADA								
Mayoreo 20 CEDAS	16,812.99	16,824.93	16,783.46	16,951.13	16,936.85	16,861.87	16,861.87	16,189.68
Contrato 5	6,343.50	6,366.36	6,275.86	6,327.02	6,302.29	6,323.01	6,323.01	6,735.72
Consumidor *	---	---	---	---	---	23,996.67	23,996.67	26,798.09

* Nota: Precios promedio al consumidor en la Ciudad de México, Guadalajara, Jal., y Monterrey, N.L.



REPORTE SEMANAL DE PRECIOS DE AZÚCAR,

No. 27, ciclo azucarero 2018/19

al 5/Abr/2019



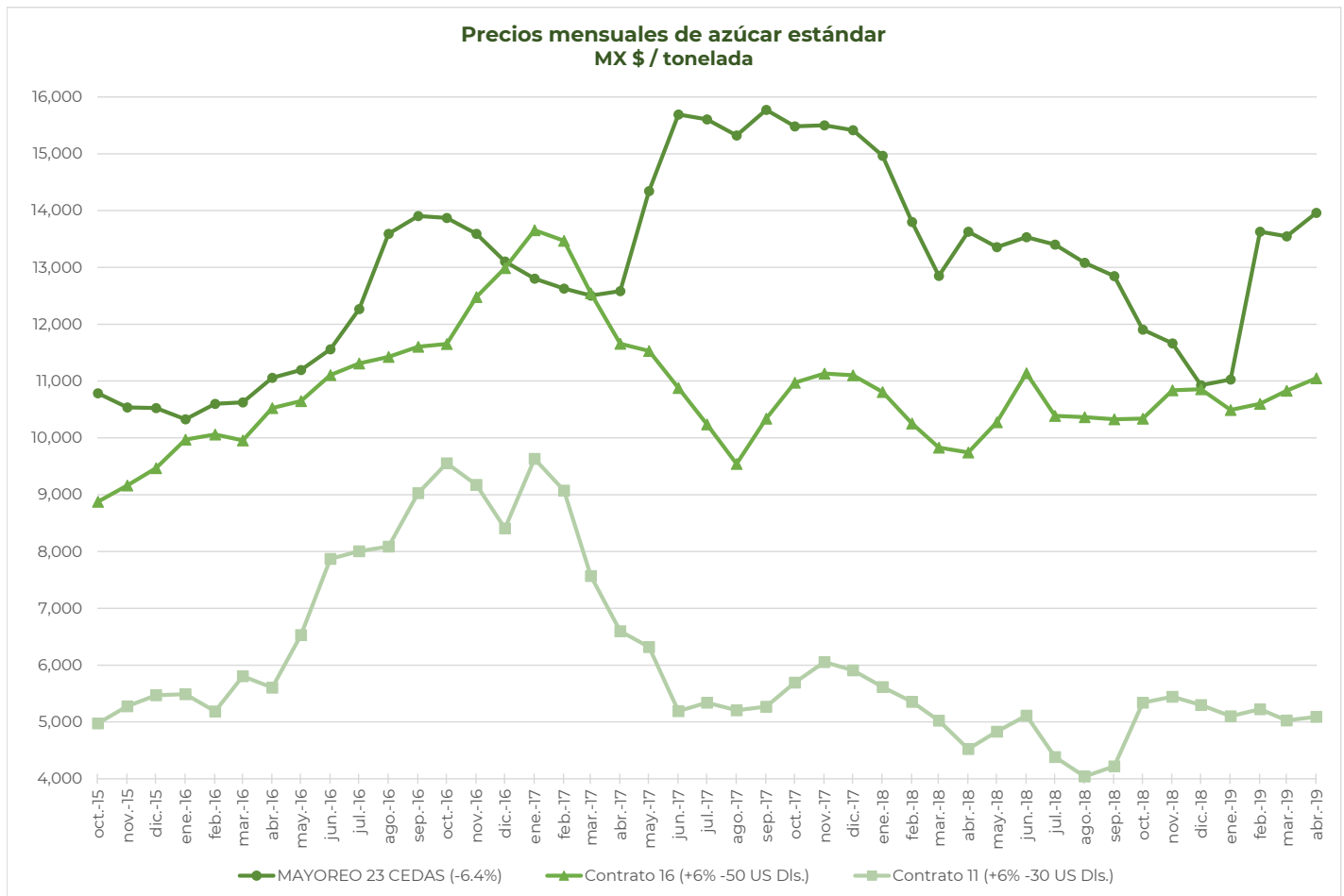
SADER
SECRETARÍA DE AGRICULTURA
Y DESARROLLO RURAL



CICLO 2018/19 VS 2017/18

CONCEPTO	Promedio semanal (Sem. 27 de cada ciclo)			Promedio mensual de cada ciclo			Promedio de cada ciclo		
	1 al 5 abr 2019 (a)	2 al 6 abr 2018 (b)	Variación %	1 al 5 abr 2019 (a)	1 al 6 abr 2018 (b)	Variación %	1 oct 2018 al 5 abr 2019 (a)	1 oct 2017 al 6 abr 2018 (b)	Variación %
	MX Pesos / tonelada			MX Pesos / tonelada			MX Pesos / tonelada		
Tipo de cambio fix (MX \$ / US \$)	19.18	18.22	5.22	19.18	18.22	5.22	19.50	18.82	3.58
AZÚCAR ESTÁNDAR									
Mayoreo 23 CEDAS	13,961.38	13,368.67	4.43	13,961.38	13,368.67	4.43	12,145.02	14,657.57	-17.14
Contrato 16 (+6% -50 US Dls.)	11,048.33	9,558.79	15.58	11,048.33	9,558.79	15.58	10,667.36	10,643.48	0.22
Contrato 11 (+6% -30 US Dls.)	5,090.67	4,730.05	7.62	5,090.67	4,730.05	7.62	5,231.63	5,576.74	-6.19
Consumidor *	23,623.33	24,521.67	-3.66	23,623.33	24,521.67	-3.66	22,019.22	25,073.96	-12.18
AZÚCAR REFINADA									
Mayoreo 20 CEDAS	16,861.87	17,162.32	-1.75	16,861.87	17,162.32	-1.75	16,189.68	17,888.49	-9.50
Contrato 5	6,323.01	6,444.33	-1.88	6,323.01	6,444.33	-1.88	6,735.72	6,979.07	-3.49
Consumidor *	23,996.67	28,833.33	-16.77	23,996.67	28,833.33	-16.77	26,798.09	28,716.79	-6.68

* Nota: Precios promedio al consumidor en la Ciudad de México, Guadalajara, Jal., y Monterrey, N.L.



REPORTE SEMANAL DE PRECIOS DE AZÚCAR,

No. 27, ciclo azucarero 2018/19

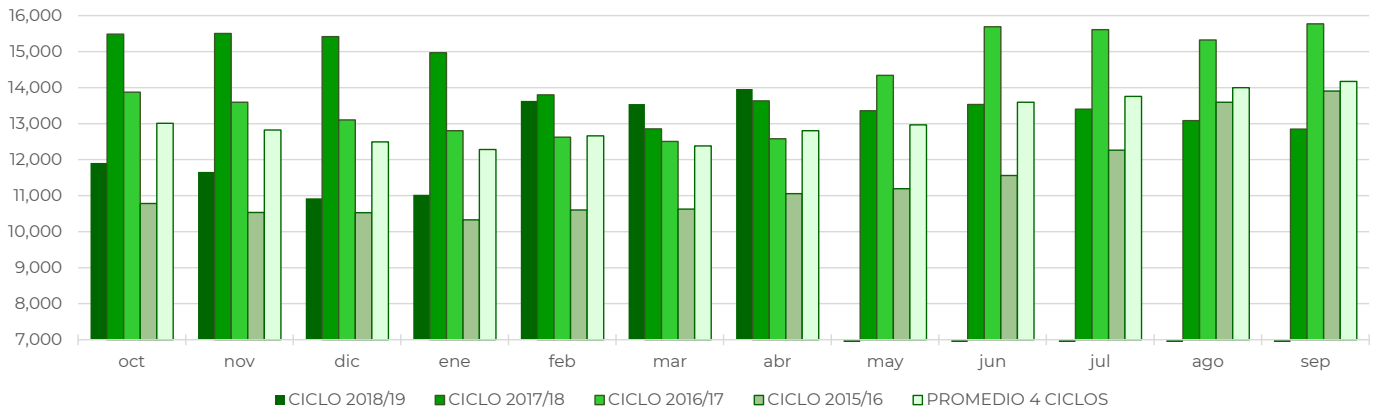
al 5/Abr/2019



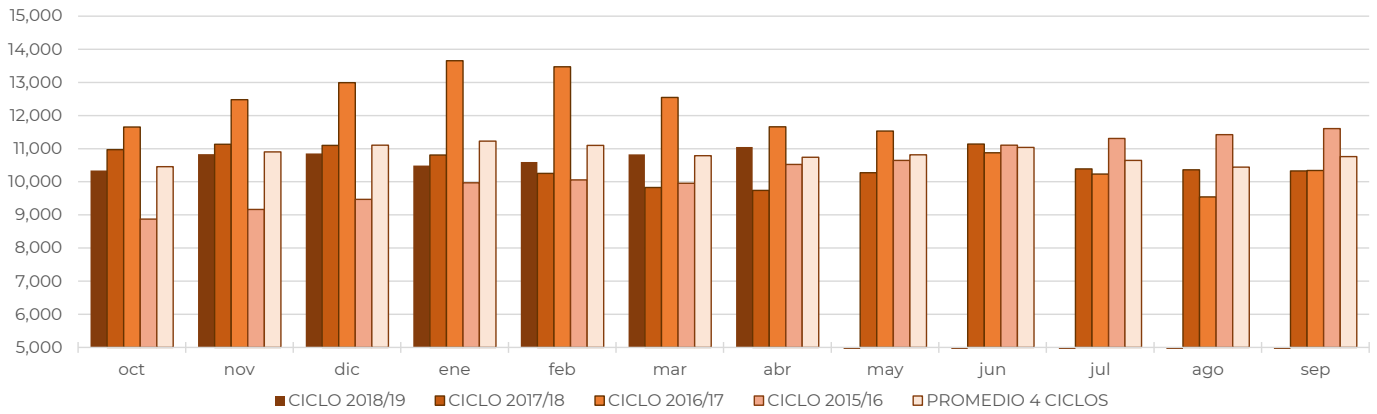
SADER
SECRETARÍA DE AGRICULTURA
Y DESARROLLO RURAL



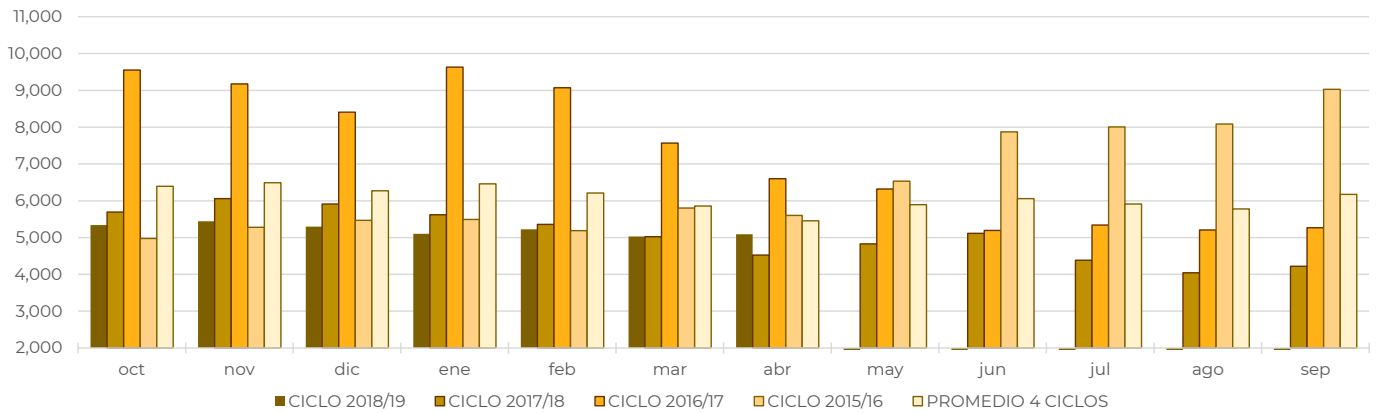
**Comparativo de precios mensuales al mayoreo, 23 CEDAS -6.4%
MX \$ / tonelada**



**Comparativo de precios mensuales Contrato 16, +6% - 50 US Dls.
MX \$ / tonelada**



**Comparativo de precios mensuales Contrato 11, +6% - 30 US Dls.
MX \$ / tonelada**



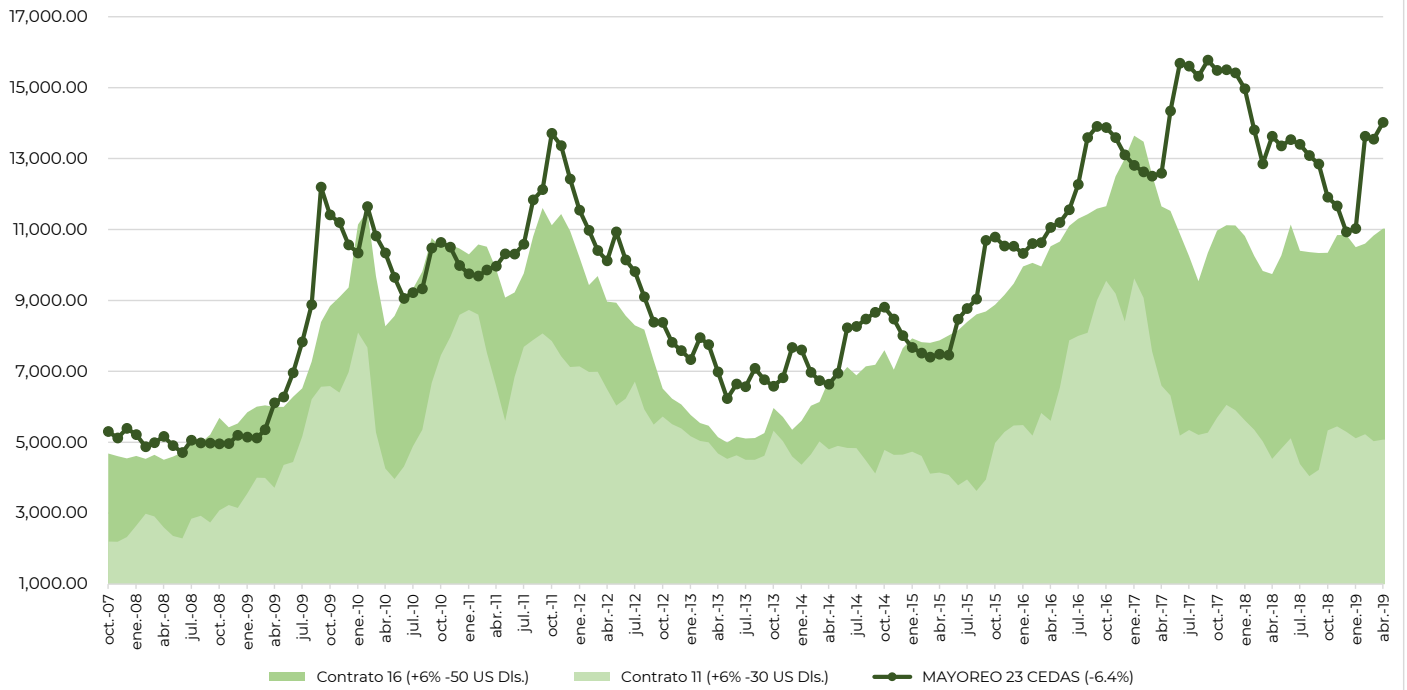
REPORTE SEMANAL DE PRECIOS DE AZÚCAR,

No. 27, ciclo azucarero 2018/19

al 5/Abr/2019



Histórico de precios de azúcar estándar (MX\$/t)



Histórico de precios de azúcar refinada (MX\$/t)

