

REPORTE SEMANAL DE PRECIOS DE AZÚCAR,

No. 26, ciclo azucarero 2018/19

al 29/Mar/2019



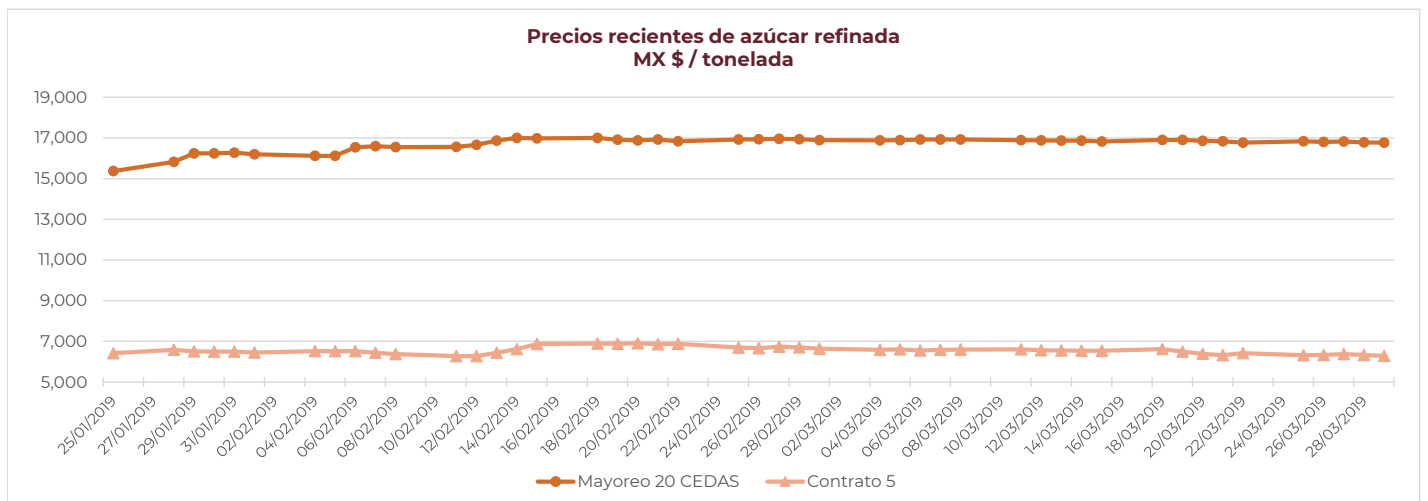
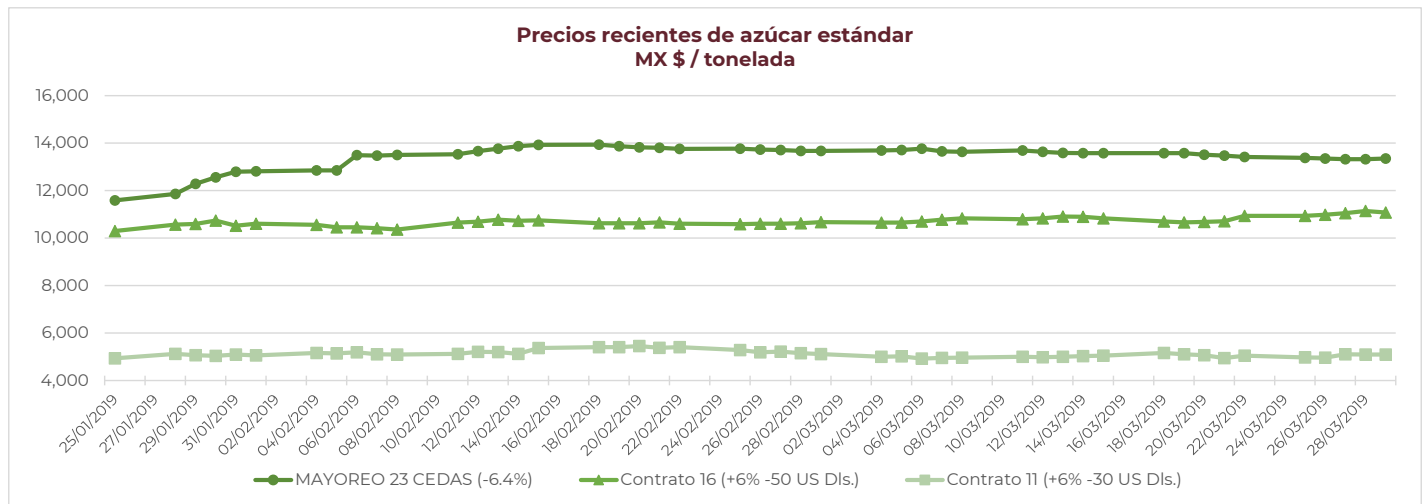
SADER
SECRETARÍA DE AGRICULTURA
Y DESARROLLO RURAL



PRECIOS RECIENTES

CONCEPTO	25/03/2019	26/03/2019	27/03/2019	28/03/2019	29/03/2019	Promedio Semanal	Promedio Mensual	Promedio del ciclo
Tipo de cambio fix (MX Pesos / US Dólar)	19.02	19.10	19.32	19.38	19.38	19.24	19.25	19.51
MX \$ / TONELADA								
AZÚCAR ESTÁNDAR								
Mayoreo 23 CEDAS (-6.4%)	13,384.61	13,352.26	13,322.94	13,324.57	13,351.63	13,347.20	13,545.63	12,071.18
Contrato 16 (+6% -50 US Dls.)	10,935.96	10,984.16	11,048.17	11,140.89	11,081.22	11,038.08	10,830.28	10,652.00
Contrato 11 (+6% -30 US Dls.)	4,975.20	4,961.42	5,100.15	5,093.14	5,092.77	5,044.54	5,026.97	5,237.32
Consumidor *	---	---	---	---	---	22,968.33	22,701.59	21,956.56
AZÚCAR REFINADA								
Mayoreo 20 CEDAS	16,835.28	16,799.03	16,826.31	16,778.99	16,768.99	16,801.72	16,856.07	16,162.35
Contrato 5	6,322.52	6,333.20	6,377.57	6,329.28	6,293.94	6,331.30	6,491.07	6,752.23
Consumidor *	---	---	---	---	---	24,070.00	24,115.00	26,905.83

* Nota: Precios promedio al consumidor en la Ciudad de México, Guadalajara, Jal., y Monterrey, N.L.



REPORTE SEMANAL DE PRECIOS DE AZÚCAR,

No. 26, ciclo azucarero 2018/19

al 29/Mar/2019



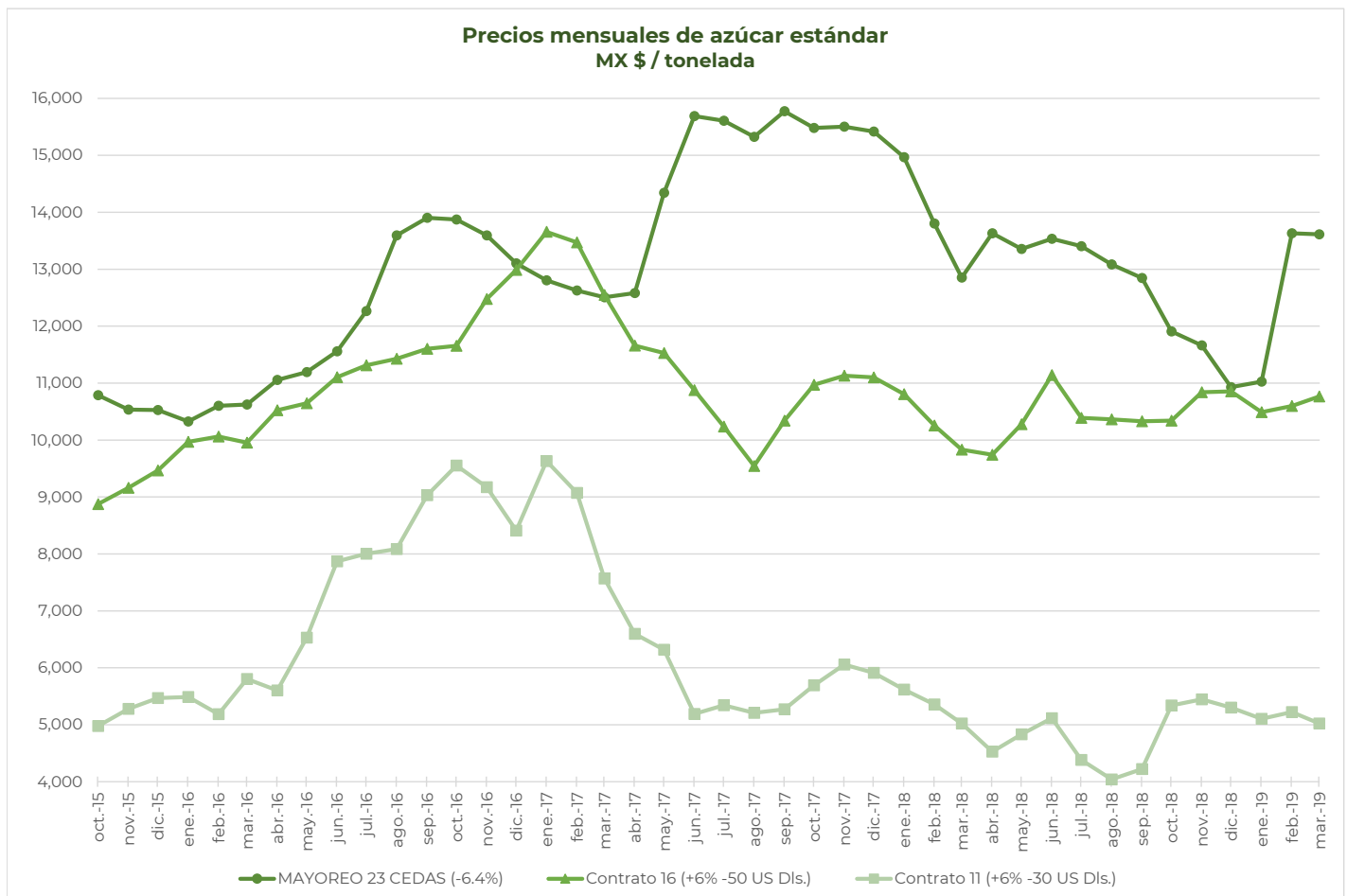
SADER
SECRETARÍA DE AGRICULTURA
Y DESARROLLO RURAL



CICLO 2018/19 VS 2017/18

CONCEPTO	Promedio semanal (Sem. 26 de cada ciclo)			Promedio mensual de cada ciclo			Promedio de cada ciclo		
	25 al 29 mar 2019 (a)	26 al 30 mar 2018 (b)	Variación %	1 al 29 mar 2019 (a)	1 al 30 mar 2018 (b)	Variación %	1 oct 2018 al 29 mar 2019 (a)	1 oct 2017 al 30 mar 2018 (b)	Variación %
	MX Pesos / tonelada		(a) / (b)	MX Pesos / tonelada		(a) / (b)	MX Pesos / tonelada		(a) / (b)
Tipo de cambio fix (MX \$ / US \$)	19.24	18.31	5.09	19.25	18.61	3.41	19.51	18.85	3.52
AZÚCAR ESTÁNDAR									
Mayoreo 23 CEDAS	13,347.20	12,957.81	3.01	13,545.63	12,852.53	5.39	12,071.18	14,710.39	-17.94
Contrato 16 (+6% -50 US Dls.)	11,038.08	9,553.04	15.55	10,830.28	9,829.23	10.18	10,652.00	10,687.94	-0.34
Contrato 11 (+6% -30 US Dls.)	5,044.54	4,747.10	6.27	5,026.97	5,023.48	0.07	5,237.32	5,611.44	-6.67
Consumidor *	22,968.33	24,208.33	-5.12	22,701.59	24,327.35	-6.68	21,956.56	25,095.36	-12.51
AZÚCAR REFINADA									
Mayoreo 20 CEDAS	16,801.72	17,018.44	-1.27	16,856.07	17,084.40	-1.34	16,162.35	17,918.25	-9.80
Contrato 5	6,331.30	6,464.37	-2.06	6,491.07	6,643.88	-2.30	6,752.23	7,000.81	-3.55
Consumidor *	24,070.00	29,361.67	-18.02	24,115.00	28,938.33	-16.67	26,905.83	28,712.31	-6.29

* Nota: Precios promedio al consumidor en la Ciudad de México, Guadalajara, Jal., y Monterrey, N.L.



REPORTE SEMANAL DE PRECIOS DE AZÚCAR,

No. 26, ciclo azucarero 2018/19

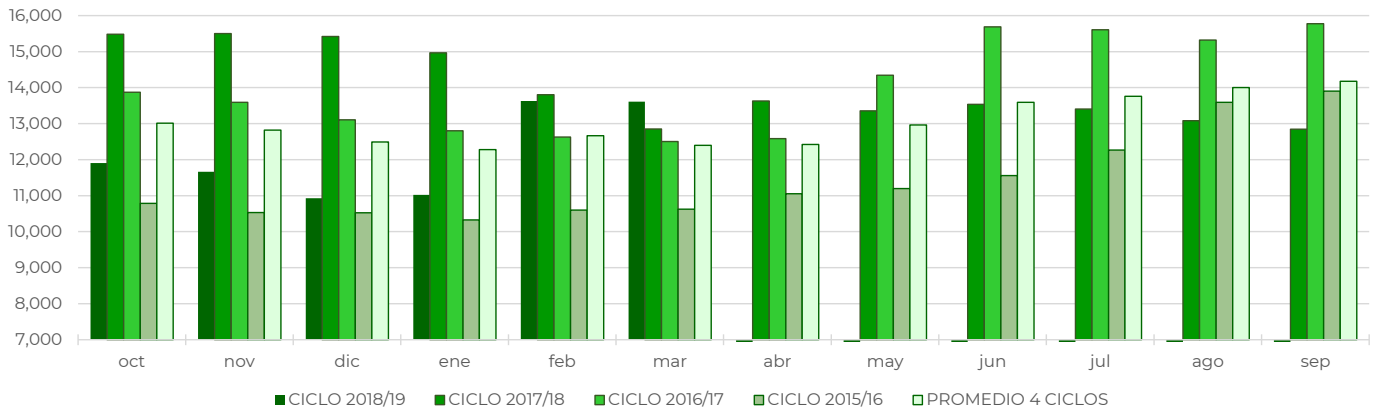
al 29/Mar/2019



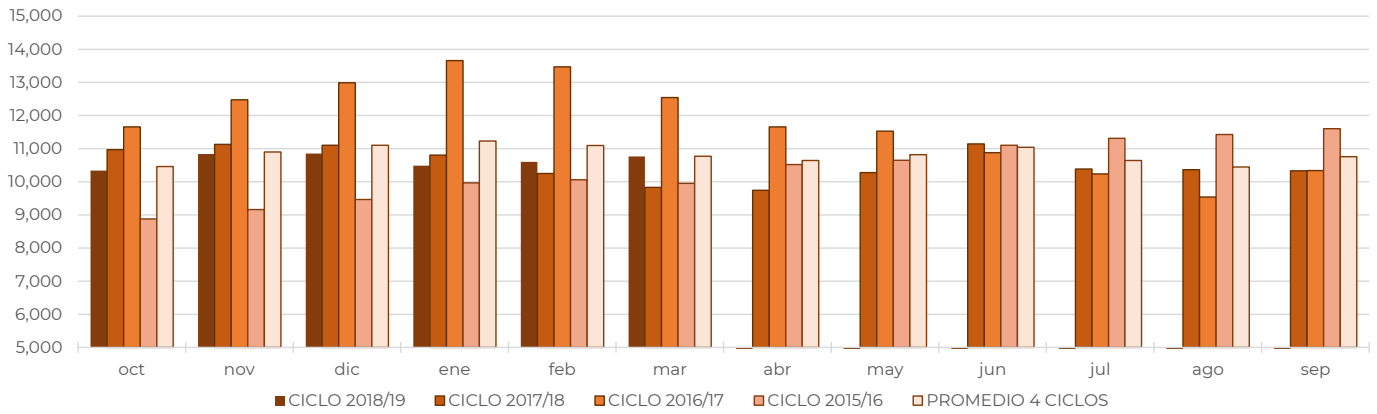
SADER
SECRETARÍA DE AGRICULTURA
Y DESARROLLO RURAL



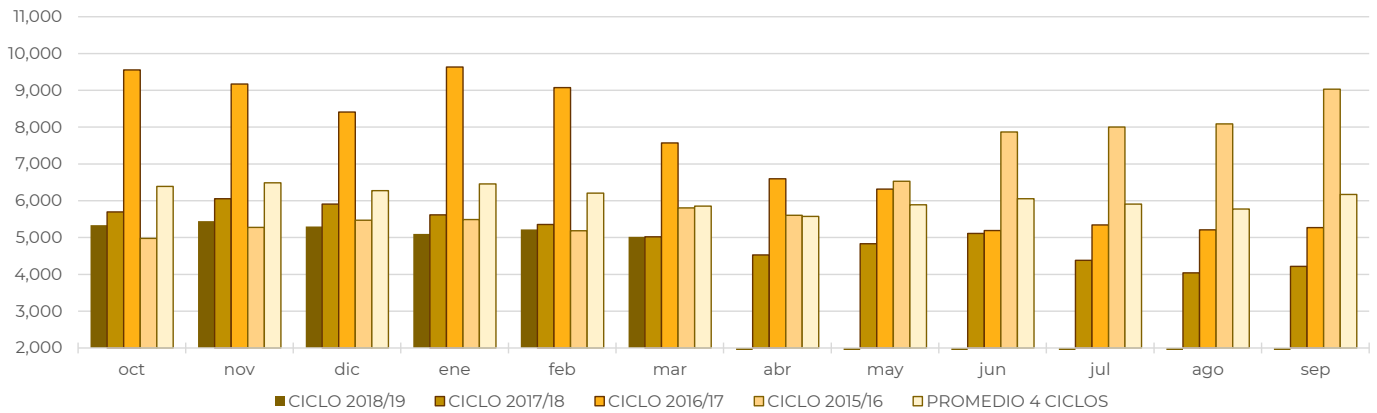
**Comparativo de precios mensuales al mayoreo, 23 CEDAS -6.4%
MX \$ / tonelada**



**Comparativo de precios mensuales Contrato 16, +6% - 50 US Dls.
MX \$ / tonelada**



**Comparativo de precios mensuales Contrato 11, +6% - 30 US Dls.
MX \$ / tonelada**



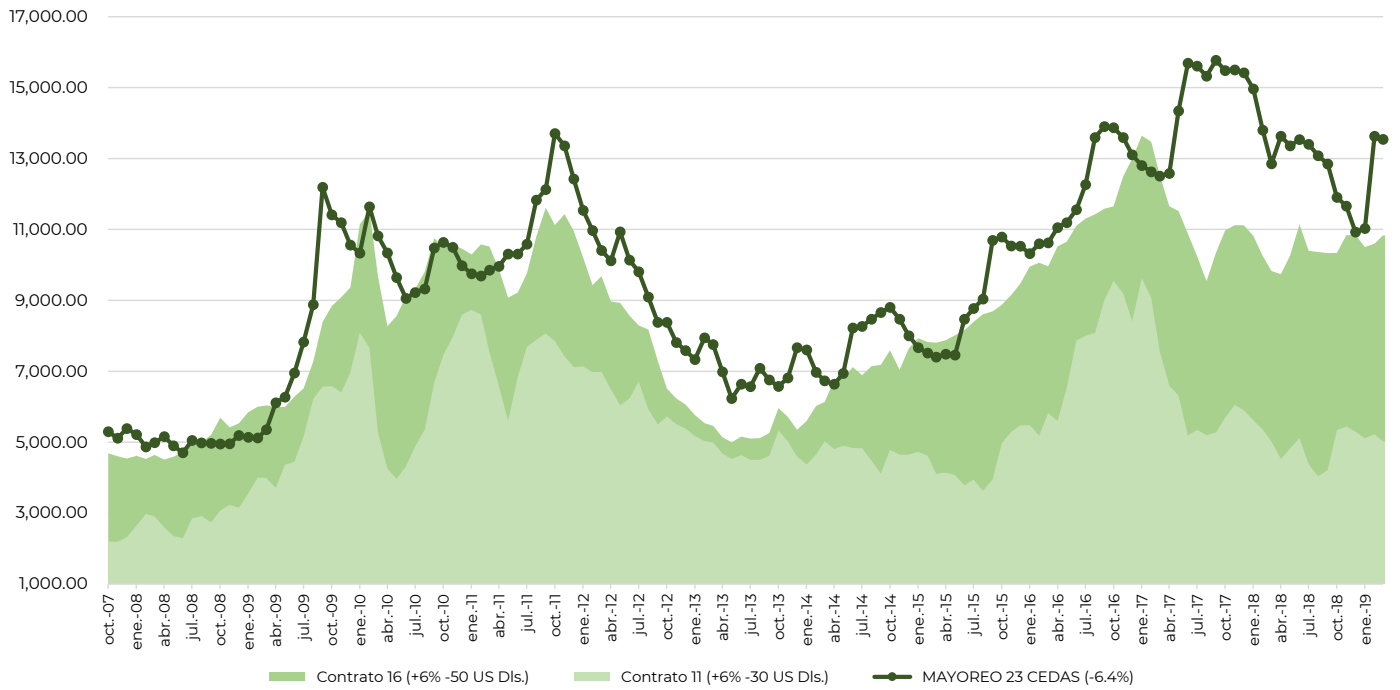
REPORTE SEMANAL DE PRECIOS DE AZÚCAR,

No. 26, ciclo azucarero 2018/19

al 29/Mar/2019



Histórico de precios de azúcar estándar (MX\$/t)



Histórico de precios de azúcar refinada (MX\$/t)

