

REPORTE SEMANAL DE PRECIOS DE AZÚCAR,

No. 25, ciclo azucarero 2018/19

al 22/Mar/2019



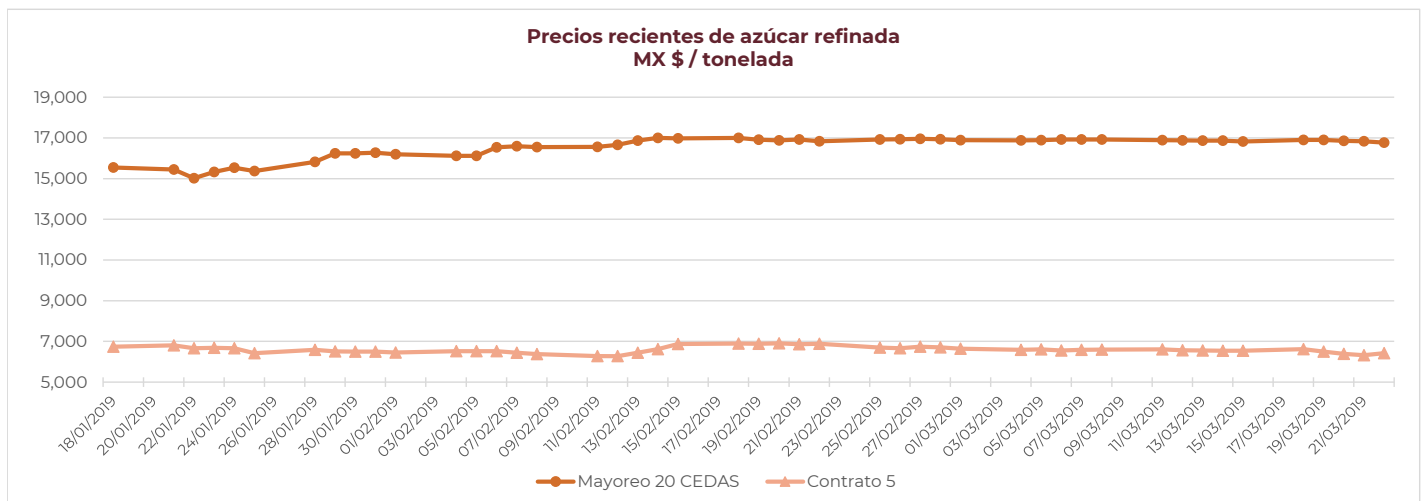
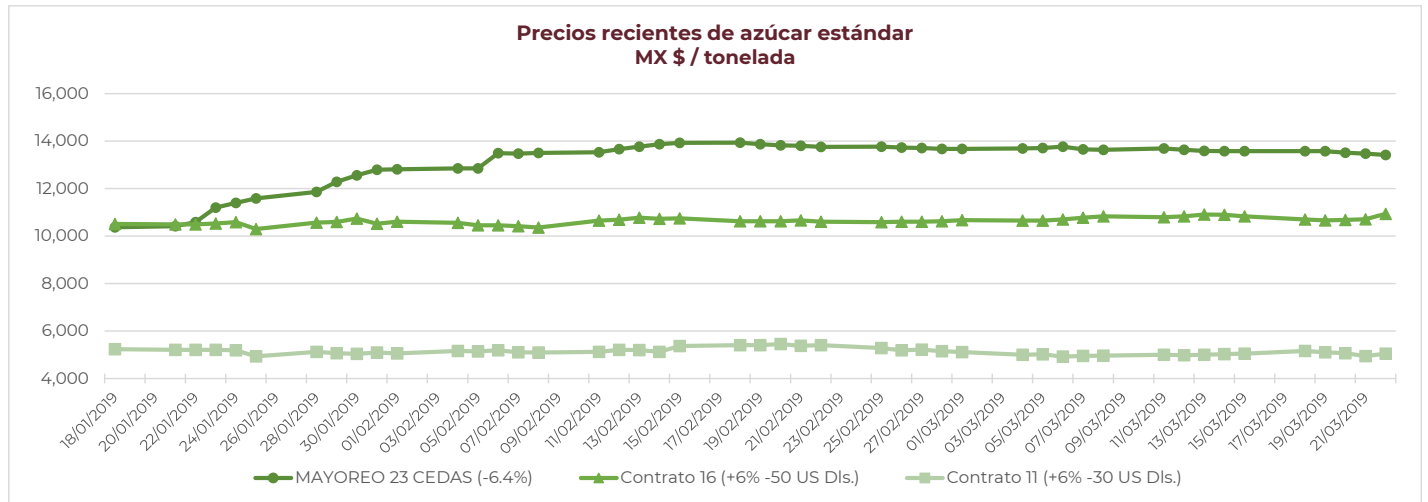
SADER
SECRETARÍA DE AGRICULTURA
Y DESARROLLO RURAL



PRECIOS RECIENTES

CONCEPTO	18/03/2019	19/03/2019	20/03/2019	21/03/2019	22/03/2019	Promedio Semanal	Promedio Mensual	Promedio del ciclo
Tipo de cambio fix (MX Pesos / US Dólar)	---	19.00	18.91	18.87	19.14	18.98	19.25	19.52
MX \$ / TONELADA								
AZÚCAR ESTÁNDAR								
Mayoreo 23 CEDAS (-6.4%)	---	13,577.70	13,516.59	13,471.21	13,415.95	13,495.36	13,611.78	12,028.33
Contrato 16 (+6% -50 US Dls.)	10,699.71	10,661.10	10,685.39	10,706.65	10,938.93	10,738.36	10,765.34	10,635.78
Contrato 11 (+6% -30 US Dls.)	5,160.53	5,104.56	5,062.54	4,945.90	5,047.32	5,064.17	5,021.49	5,245.42
Consumidor *	---	---	---	---	---	23,080.00	22,618.23	21,915.43
AZÚCAR REFINADA								
Mayoreo 20 CEDAS	---	16,895.73	16,857.48	16,838.11	16,771.86	16,840.80	16,874.19	16,140.59
Contrato 5	6,625.09	6,494.34	6,391.51	6,325.02	6,418.52	6,450.90	6,541.00	6,765.84
Consumidor *	---	---	---	---	---	24,478.33	24,126.25	27,019.27

* Nota: Precios promedio al consumidor en la Ciudad de México, Guadalajara, Jal., y Monterrey, N.L.



REPORTE SEMANAL DE PRECIOS DE AZÚCAR,

No. 25, ciclo azucarero 2018/19

al 22/Mar/2019



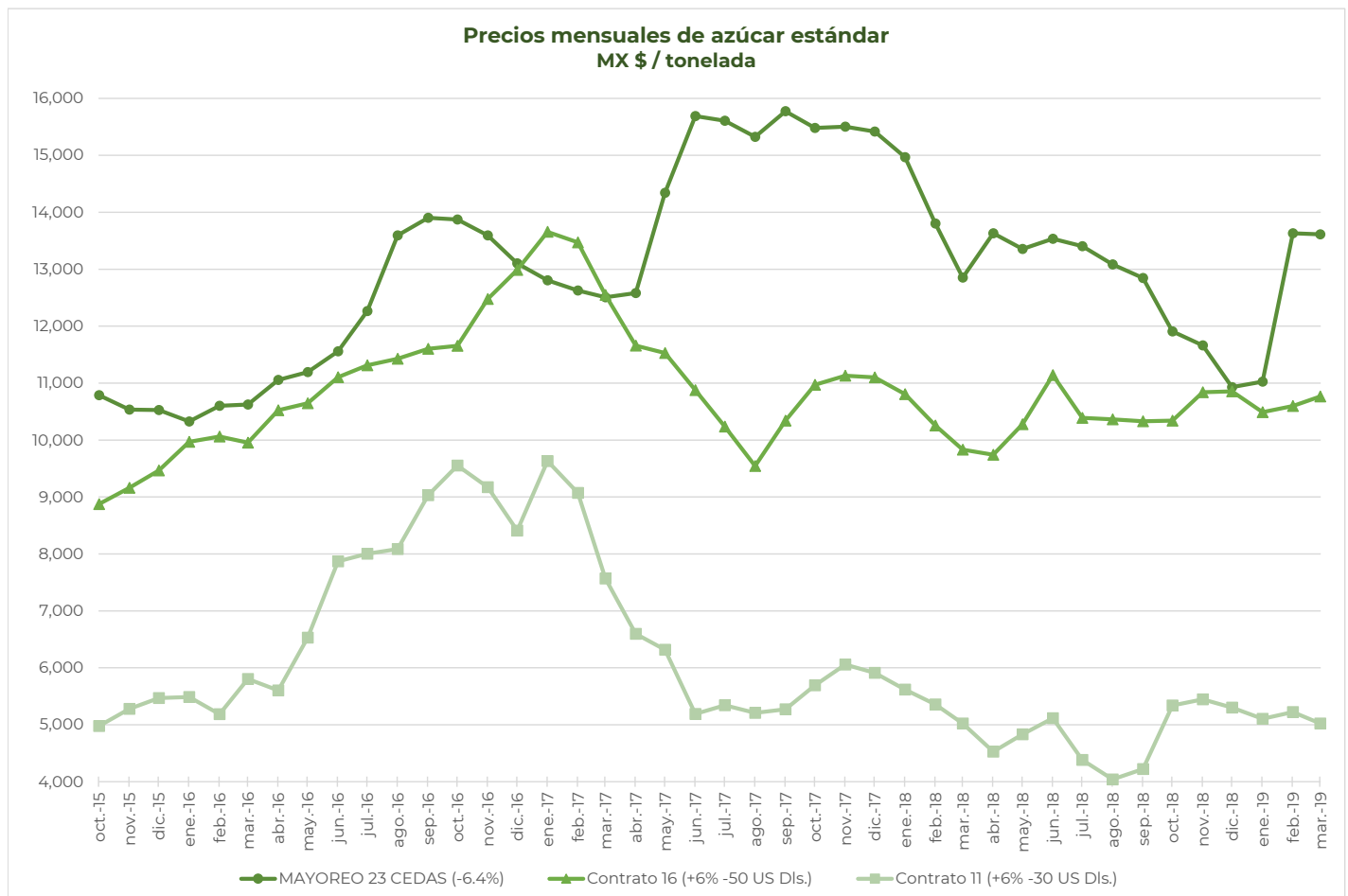
SADER
SECRETARÍA DE AGRICULTURA
Y DESARROLLO RURAL



CICLO 2018/19 VS 2017/18

CONCEPTO	Promedio semanal (Sem. 25 de cada ciclo)			Promedio mensual de cada ciclo			Promedio de cada ciclo		
	18 al 22 mar 2019 (a)	19 al 23 mar 2018 (b)	Variación %	1 al 22 mar 2019 (a)	1 al 23 mar 2018 (b)	Variación %	1 oct 2018 al 22 mar 2019 (a)	1 oct 2017 al 23 mar 2018 (b)	Variación %
	MX Pesos / tonelada		(a) / (b)	MX Pesos / tonelada		(a) / (b)	MX Pesos / tonelada		(a) / (b)
Tipo de cambio fix (MX \$ / US \$)	18.98	18.60	2.03	19.25	18.69	3.00	19.52	18.87	3.48
AZÚCAR ESTÁNDAR									
Mayoreo 23 CEDAS	13,495.36	12,682.93	6.41	13,611.78	12,832.79	6.07	12,028.33	14,754.57	-18.48
Contrato 16 (+6% -50 US Dls.)	10,738.36	9,799.15	9.58	10,765.34	9,894.21	8.80	10,635.78	10,726.41	-0.84
Contrato 11 (+6% -30 US Dls.)	5,064.17	4,966.62	1.96	5,021.49	5,088.50	-1.32	5,245.42	5,640.74	-7.01
Consumidor *	23,080.00	24,301.67	-5.03	22,618.23	24,362.35	-7.16	21,915.43	25,131.13	-12.80
AZÚCAR REFINADA									
Mayoreo 20 CEDAS	16,840.80	16,989.56	-0.88	16,874.19	17,096.77	-1.30	16,140.59	17,940.93	-10.03
Contrato 5	6,450.90	6,606.21	-2.35	6,541.00	6,675.56	-2.02	6,765.84	7,014.22	-3.54
Consumidor *	24,478.33	28,773.33	-14.93	24,126.25	28,832.50	-16.32	27,019.27	28,686.33	-5.81

* Nota: Precios promedio al consumidor en la Ciudad de México, Guadalajara, Jal., y Monterrey, N.L.



REPORTE SEMANAL DE PRECIOS DE AZÚCAR,

No. 25, ciclo azucarero 2018/19

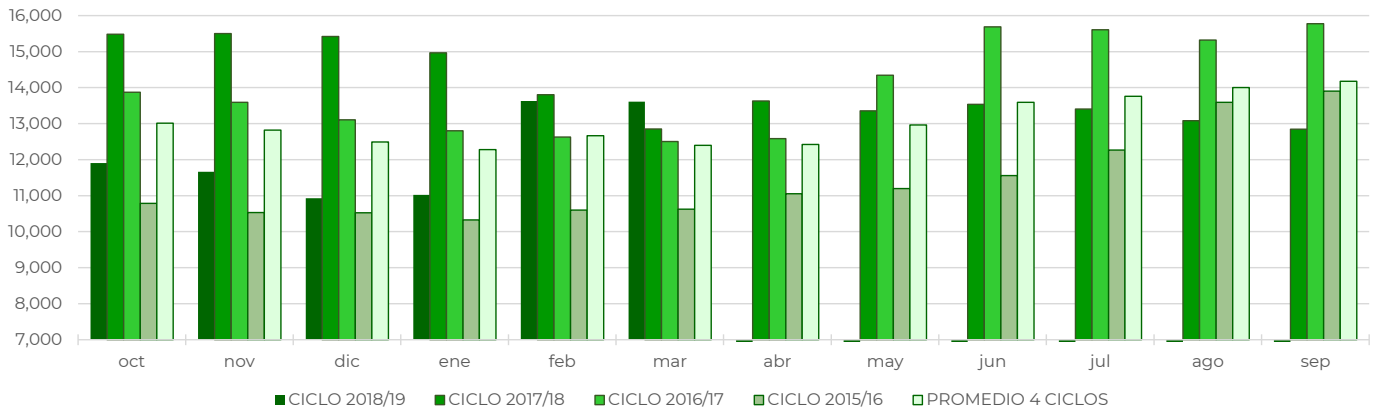
al 22/Mar/2019



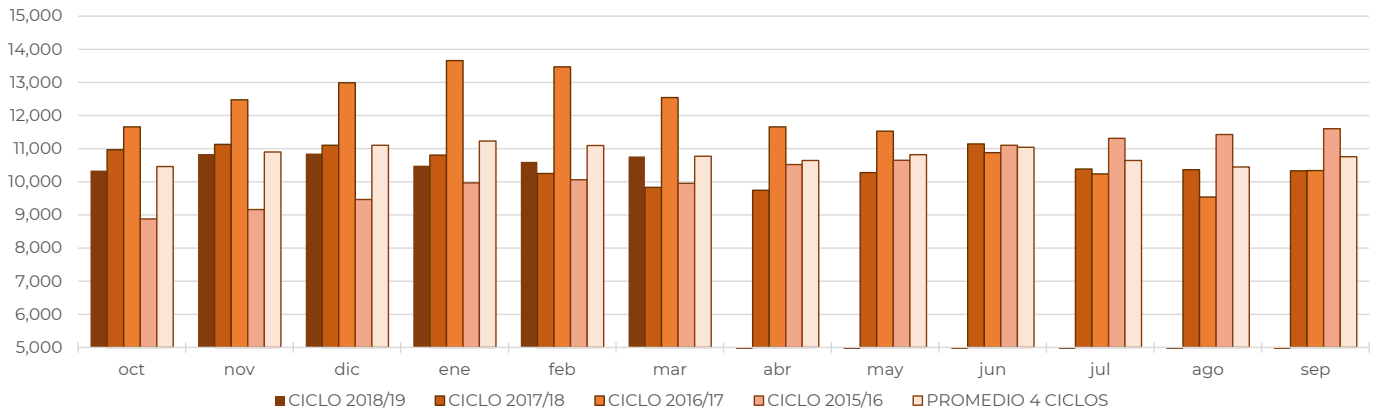
SADER
SECRETARÍA DE AGRICULTURA
Y DESARROLLO RURAL



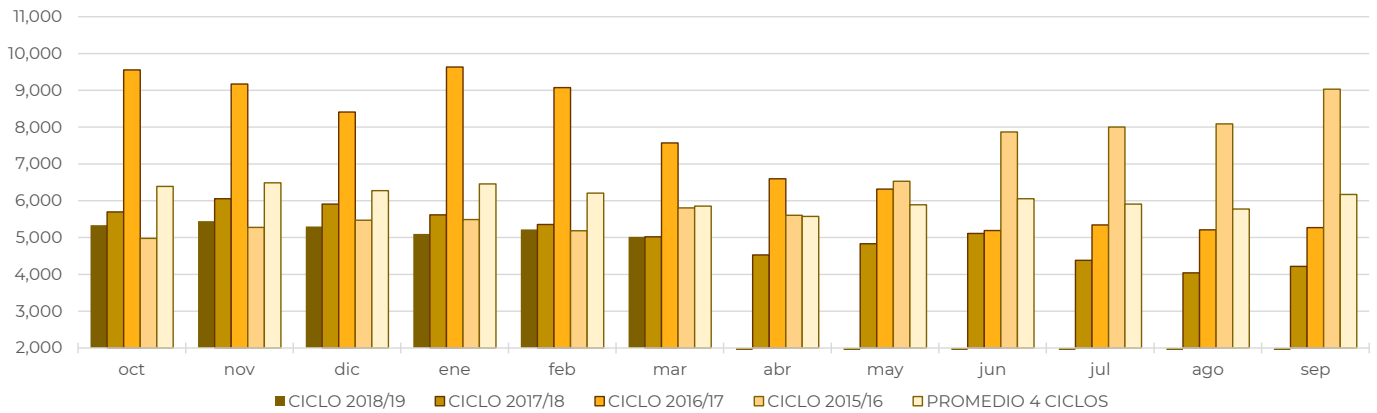
**Comparativo de precios mensuales al mayoreo, 23 CEDAS -6.4%
MX \$ / tonelada**



**Comparativo de precios mensuales Contrato 16, +6% - 50 US Dls.
MX \$ / tonelada**



**Comparativo de precios mensuales Contrato 11, +6% - 30 US Dls.
MX \$ / tonelada**



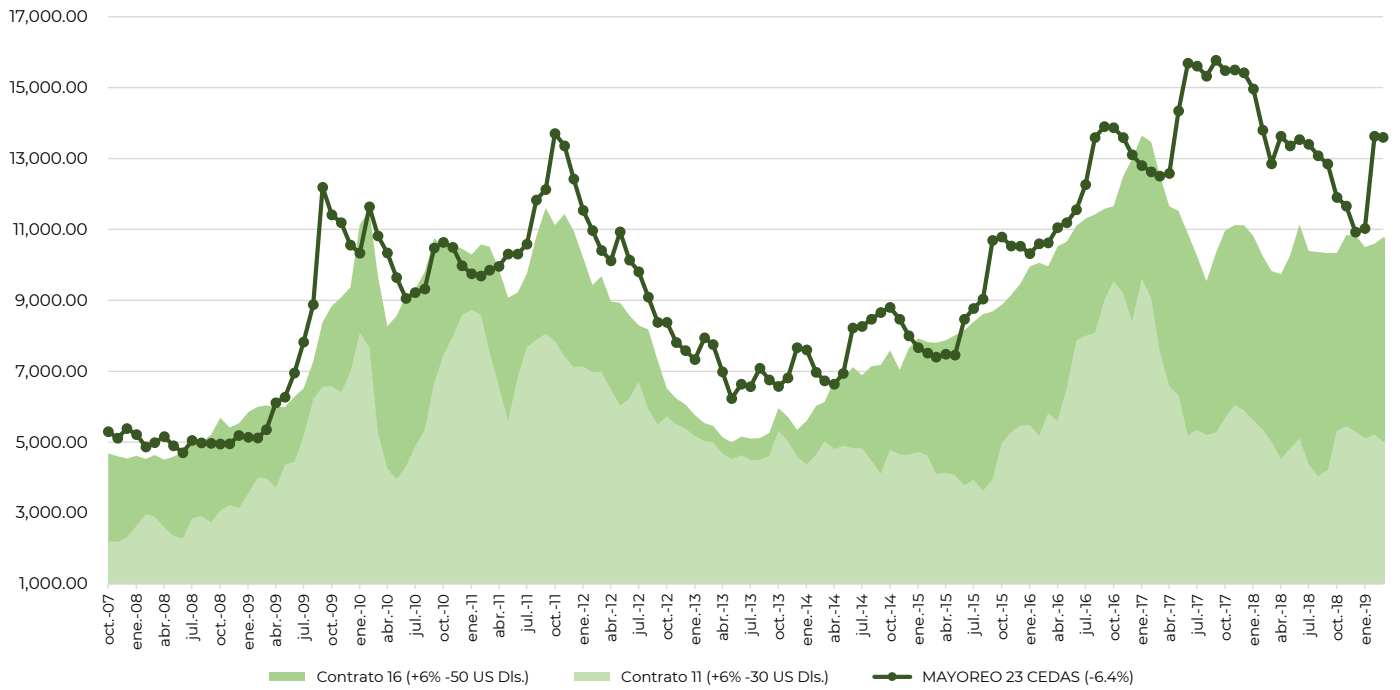
REPORTE SEMANAL DE PRECIOS DE AZÚCAR,

No. 25, ciclo azucarero 2018/19

al 22/Mar/2019



Histórico de precios de azúcar estándar (MX\$/t)



Histórico de precios de azúcar refinada (MX\$/t)

