

REPORTE SEMANAL DE PRECIOS DE AZÚCAR,

No. 23, ciclo azucarero 2018/19

al 8/Mar/2019



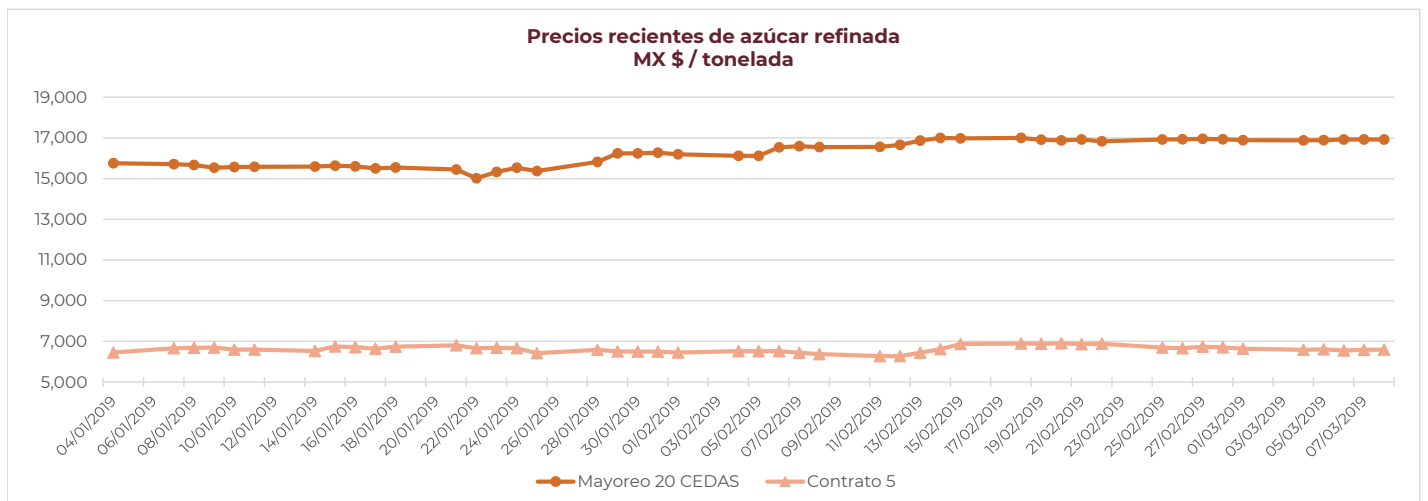
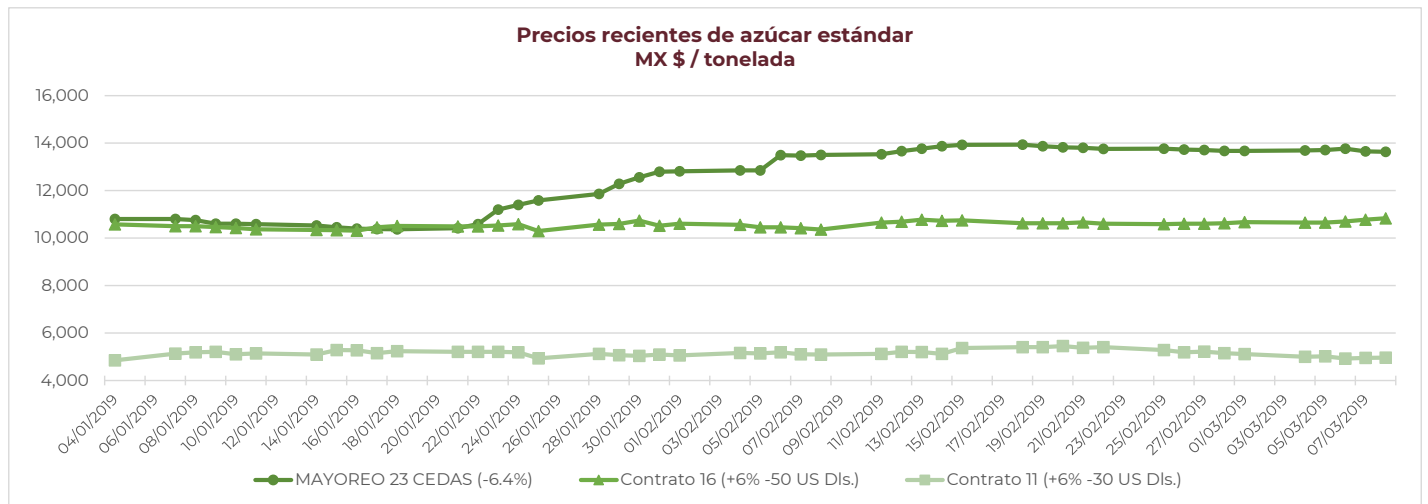
SADER
SECRETARÍA DE AGRICULTURA
Y DESARROLLO RURAL



PRECIOS RECIENTES

CONCEPTO	04/03/2019	05/03/2019	06/03/2019	07/03/2019	08/03/2019	Promedio Semanal	Promedio Mensual	Promedio del ciclo
Tipo de cambio fix (MX Pesos / US Dólar)	19.30	19.26	19.37	19.52	19.49	19.39	19.37	19.55
MX \$ / TONELADA								
AZÚCAR ESTÁNDAR								
Mayoreo 23 CEDAS (-6.4%)	13,687.74	13,712.18	13,763.41	13,651.36	13,636.71	13,690.28	13,686.97	11,902.87
Contrato 16 (+6% -50 US Dls.)	10,650.95	10,653.56	10,701.44	10,776.12	10,835.72	10,723.56	10,714.65	10,621.10
Contrato 11 (+6% -30 US Dls.)	4,996.63	5,021.20	4,923.41	4,952.84	4,962.87	4,971.39	4,994.88	5,264.50
Consumidor *	---	---	---	---	---	22,260.00	22,181.94	21,830.07
AZÚCAR REFINADA								
Mayoreo 20 CEDAS	16,880.75	16,885.75	16,922.86	16,926.58	16,924.91	16,908.17	16,904.71	16,082.23
Contrato 5	6,588.42	6,604.15	6,549.27	6,582.99	6,597.43	6,584.45	6,594.74	6,789.00
Consumidor *	---	---	---	---	---	23,748.33	23,742.50	27,237.46

* Nota: Precios promedio al consumidor en la Ciudad de México, Guadalajara, Jal., y Monterrey, N.L.



REPORTE SEMANAL DE PRECIOS DE AZÚCAR,

No. 23, ciclo azucarero 2018/19

al 8/Mar/2019



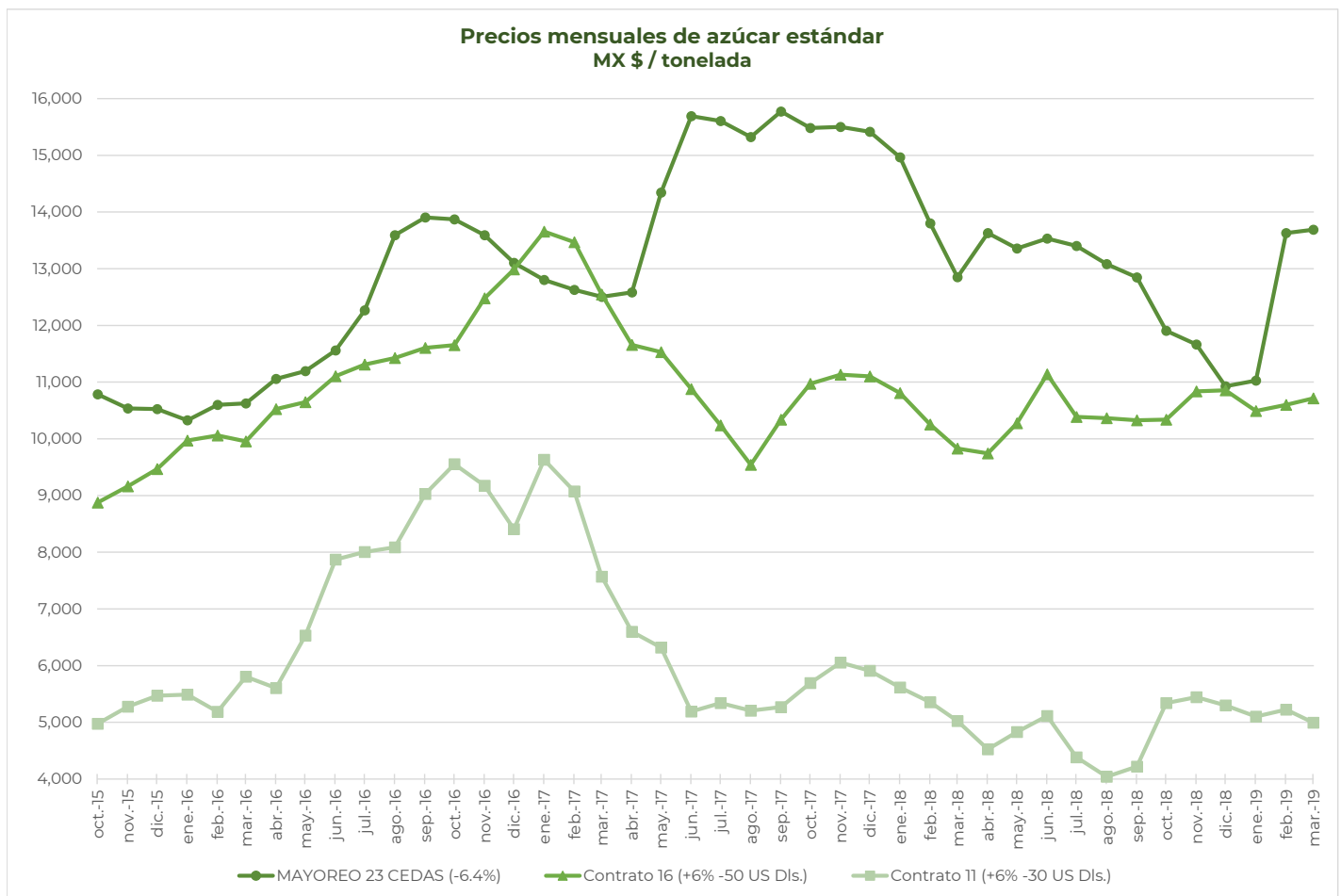
SADER
SECRETARÍA DE AGRICULTURA
Y DESARROLLO RURAL



CICLO 2018/19 VS 2017/18

CONCEPTO	Promedio semanal (Sem. 23 de cada ciclo)			Promedio mensual de cada ciclo			Promedio de cada ciclo		
	4 al 8 mar 2019 (a)	5 al 9 mar 2018 (b)	Variación %	1 al 8 mar 2019 (a)	1 al 9 mar 2018 (b)	Variación %	1 oct 2018 al 8 mar 2019 (a)	1 oct 2017 al 9 mar 2018 (b)	Variación %
	MX Pesos / tonelada (a) / (b)			MX Pesos / tonelada (a) / (b)			MX Pesos / tonelada (a) / (b)		
Tipo de cambio fix (MX \$ / US \$)	19.39	18.74	3.47	19.37	18.78	3.17	19.55	18.89	3.52
AZÚCAR ESTÁNDAR									
Mayoreo 23 CEDAS	13,690.28	12,959.45	5.64	13,686.97	12,999.20	5.29	11,902.87	14,922.40	-20.23
Contrato 16 (+6% -50 US Dls.)	10,723.56	9,963.69	7.63	10,714.65	10,018.86	6.94	10,621.10	10,811.54	-1.76
Contrato 11 (+6% -30 US Dls.)	4,971.39	5,177.61	-3.98	4,994.88	5,246.11	-4.79	5,264.50	5,702.09	-7.67
Consumidor *	22,260.00	24,478.33	-9.06	22,181.94	24,512.14	-9.51	21,830.07	25,207.76	-13.40
AZÚCAR REFINADA									
Mayoreo 20 CEDAS	16,908.17	17,190.70	-1.64	16,904.71	17,224.93	-1.86	16,082.23	18,018.15	-10.74
Contrato 5	6,584.45	6,752.00	-2.48	6,594.74	6,795.92	-2.96	6,789.00	7,052.67	-3.74
Consumidor *	23,748.33	28,870.00	-17.74	23,742.50	28,863.33	-17.74	27,237.46	28,676.30	-5.02

* Nota: Precios promedio al consumidor en la Ciudad de México, Guadalajara, Jal., y Monterrey, N.L.



REPORTE SEMANAL DE PRECIOS DE AZÚCAR,

No. 23, ciclo azucarero 2018/19

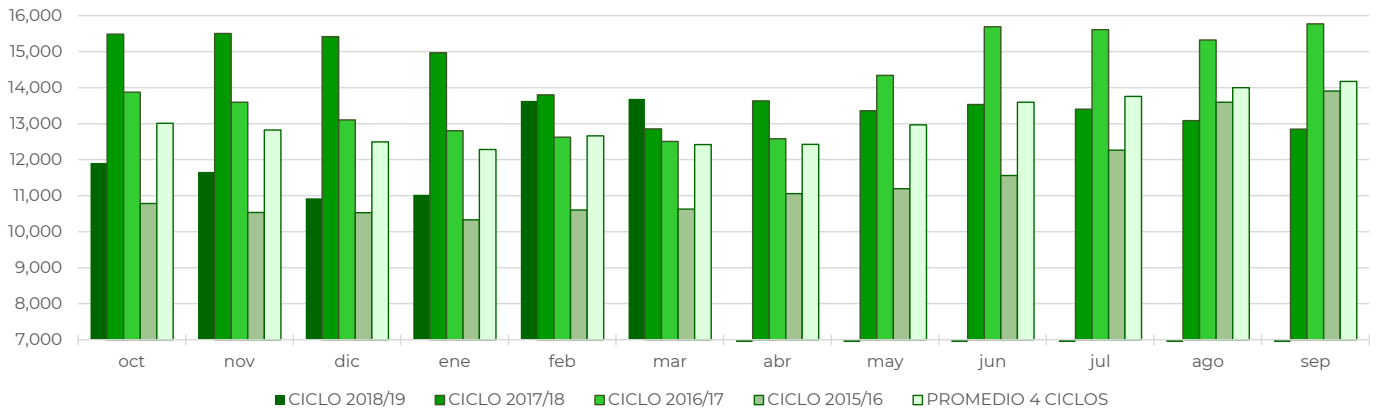
al 8/Mar/2019



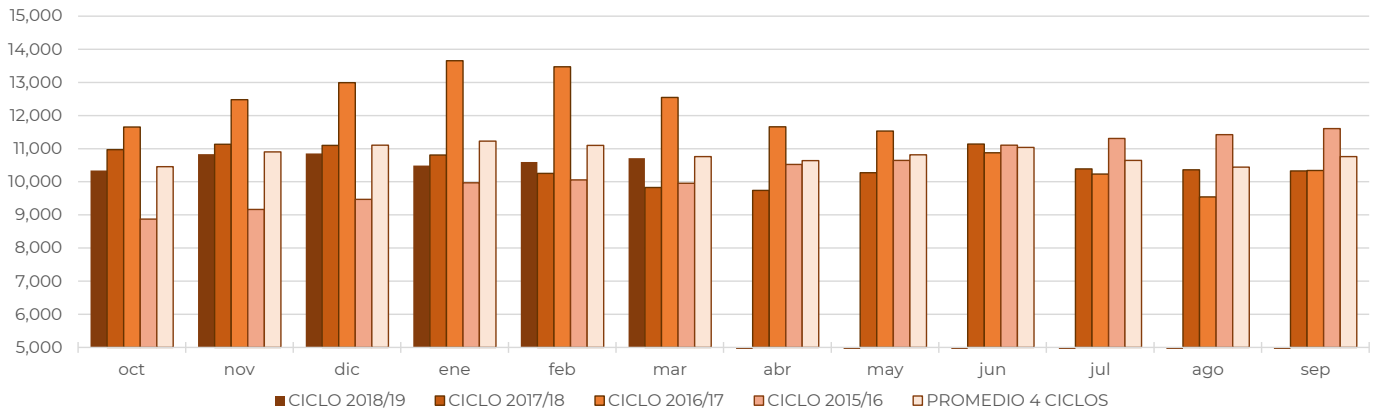
SADER
SECRETARÍA DE AGRICULTURA
Y DESARROLLO RURAL



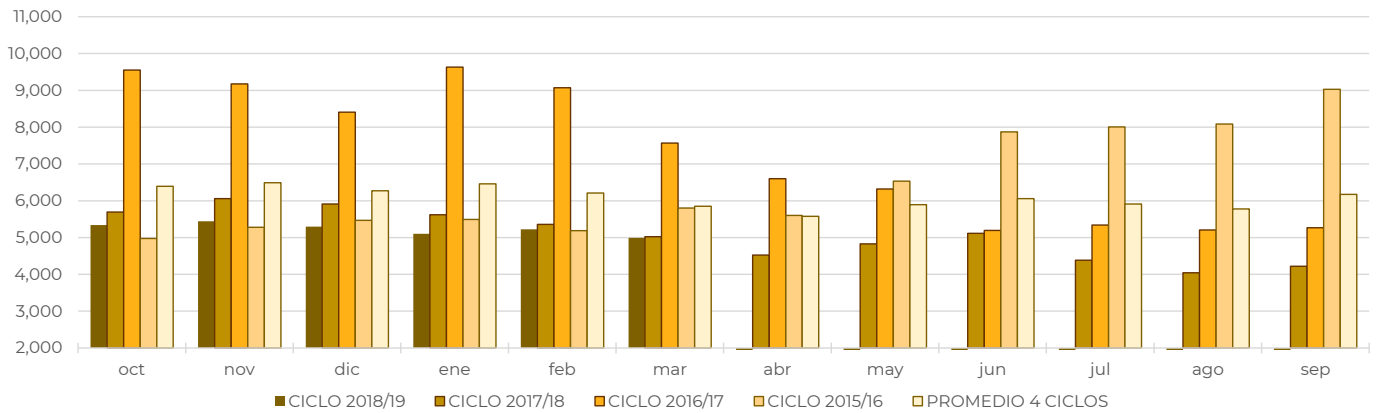
**Comparativo de precios mensuales al mayoreo, 23 CEDAS -6.4%
MX \$ / tonelada**



**Comparativo de precios mensuales Contrato 16, +6% - 50 US Dls.
MX \$ / tonelada**



**Comparativo de precios mensuales Contrato 11, +6% - 30 US Dls.
MX \$ / tonelada**



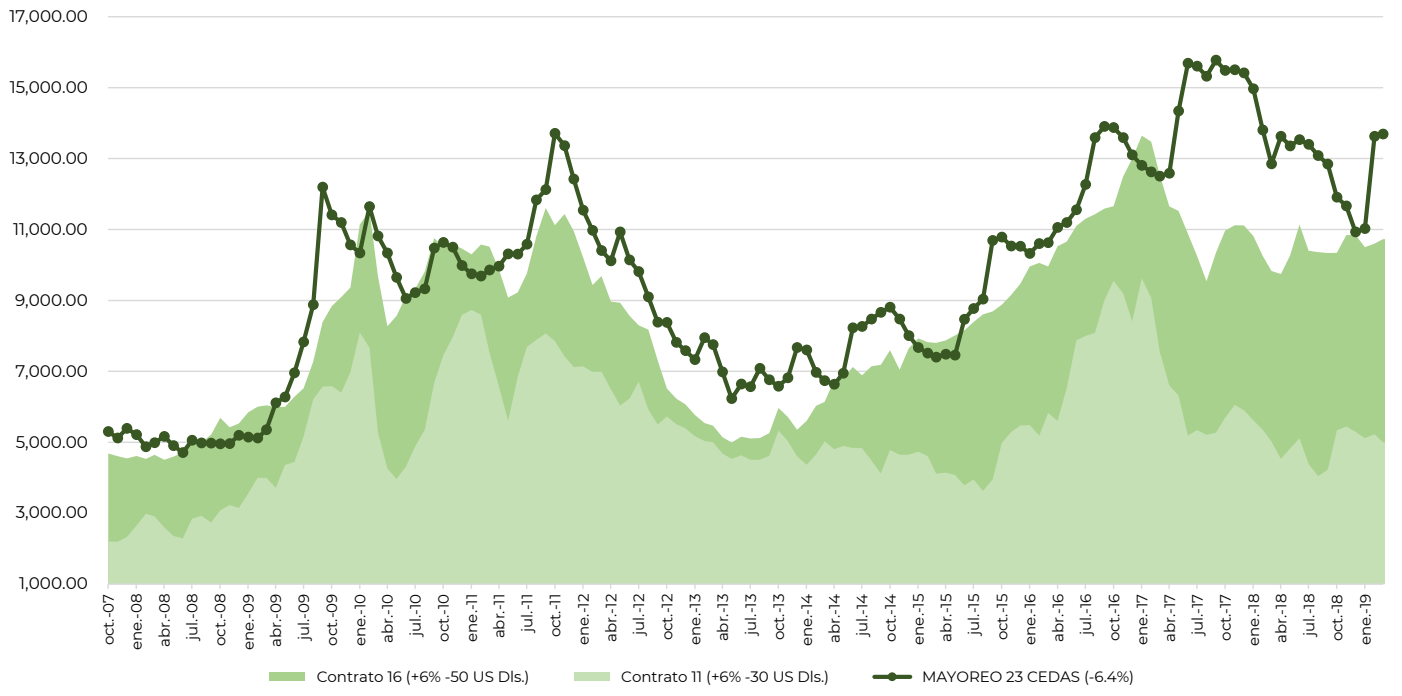
REPORTE SEMANAL DE PRECIOS DE AZÚCAR,

No. 23, ciclo azucarero 2018/19

al 8/Mar/2019



Histórico de precios de azúcar estándar (MX\$/t)



Histórico de precios de azúcar refinada (MX\$/t)

