

REPORTE SEMANAL DE PRECIOS DE AZÚCAR,

No. 22, ciclo azucarero 2018/19

al 1/Mar/2019



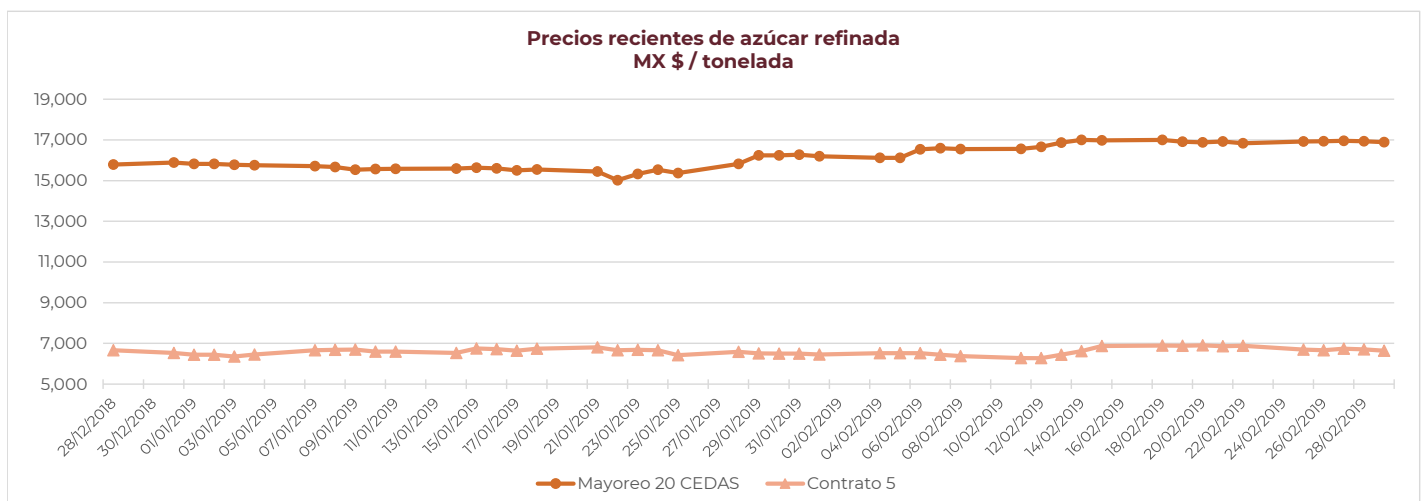
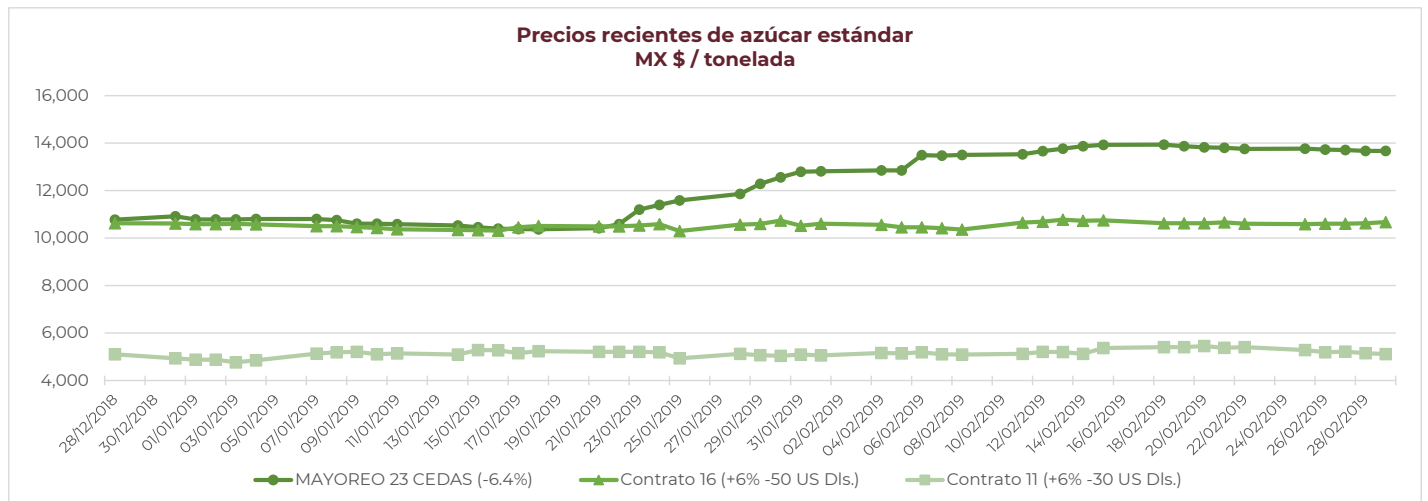
SADER
SECRETARÍA DE AGRICULTURA
Y DESARROLLO RURAL



PRECIOS RECIENTES

CONCEPTO	25/02/2019	26/02/2019	27/02/2019	28/02/2019	01/03/2019	Promedio Semanal	Promedio Mensual	Promedio del ciclo
Tipo de cambio fix (MX Pesos / US Dólar)	19.12	19.16	19.22	19.26	19.30	19.21	19.20	19.56
MX \$ / TONELADA								
AZÚCAR ESTÁNDAR								
Mayoreo 23 CEDAS (-6.4%)	13,766.63	13,731.51	13,711.81	13,668.75	13,670.43	13,709.83	13,632.03	11,817.76
Contrato 16 (+6% -50 US Dls.)	10,584.39	10,609.03	10,604.71	10,627.11	10,670.13	10,619.08	10,602.69	10,616.18
Contrato 11 (+6% -30 US Dls.)	5,279.26	5,193.03	5,221.97	5,151.99	5,112.30	5,191.71	5,218.42	5,278.59
Consumidor *	---	---	---	---	---	21,791.67	21,873.10	21,810.17
AZÚCAR REFINADA								
Mayoreo 20 CEDAS	16,927.20	16,932.20	16,955.31	16,937.75	16,887.41	16,927.97	16,762.53	16,042.90
Contrato 5	6,701.03	6,664.89	6,738.57	6,702.72	6,646.16	6,690.68	6,634.17	6,798.65
Consumidor *	---	---	---	---	---	23,736.67	24,232.33	27,396.06

* Nota: Precios promedio al consumidor en la Ciudad de México, Guadalajara, Jal., y Monterrey, N.L.



REPORTE SEMANAL DE PRECIOS DE AZÚCAR,

No. 22, ciclo azucarero 2018/19

al 1/Mar/2019



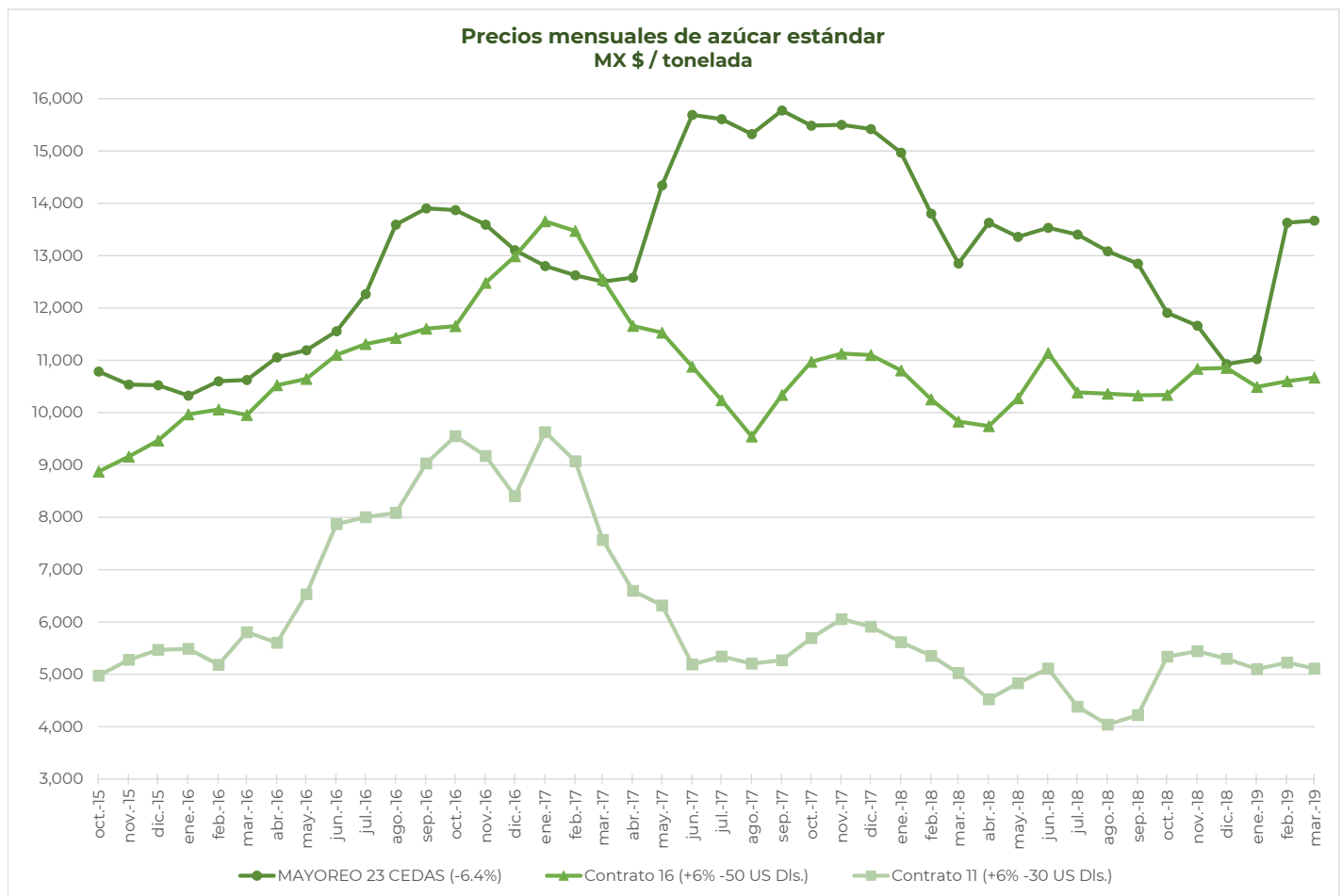
SADER
SECRETARÍA DE AGRICULTURA
Y DESARROLLO RURAL



CICLO 2018/19 VS 2017/18

CONCEPTO	Promedio semanal (Sem. 22 de cada ciclo)			Promedio mensual de cada ciclo			Promedio de cada ciclo		
	25 feb al 1 mar 2019 (a)	26 feb al 2 mar 2018 (b)	Variación %	1 al 28 feb 2019 (a)	1 al 28 feb 2018 (b)	Variación %	1 oct 2018 al 1 mar 2019 (a)	1 oct 2017 al 2 mar 2018 (b)	Variación %
	MX Pesos / tonelada (a) / (b)			MX Pesos / tonelada (a) / (b)			MX Pesos / tonelada (a) / (b)		
Tipo de cambio fix (MX \$ / US \$)	19.21	18.80	2.17	19.20	18.66	2.89	19.56	18.89	3.52
AZÚCAR ESTÁNDAR									
Mayoreo 23 CEDAS	13,709.83	13,216.53	3.73	13,632.03	13,734.83	-0.75	11,817.76	15,015.87	-21.30
Contrato 16 (+6% -50 US Dls.)	10,619.08	10,186.06	4.25	10,602.69	10,244.56	3.50	10,616.18	10,852.70	-2.18
Contrato 11 (+6% -30 US Dls.)	5,191.71	5,348.83	-2.94	5,218.42	5,361.47	-2.67	5,278.59	5,727.55	-7.84
Consumidor *	21,791.67	24,596.67	-11.40	21,873.10	24,773.94	-11.71	21,810.17	25,241.22	-13.59
AZÚCAR REFINADA									
Mayoreo 20 CEDAS	16,927.97	17,385.27	-2.63	16,762.53	17,554.54	-4.51	16,042.90	18,057.56	-11.16
Contrato 5	6,690.68	6,780.61	-1.33	6,634.17	6,696.73	-0.93	6,798.65	7,066.98	-3.80
Consumidor *	23,736.67	28,856.67	-17.74	24,232.33	28,834.00	-15.96	27,396.06	28,667.50	-4.44

* Nota: Precios promedio al consumidor en la Ciudad de México, Guadalajara, Jal., y Monterrey, N.L.



REPORTE SEMANAL DE PRECIOS DE AZÚCAR,

No. 22, ciclo azucarero 2018/19

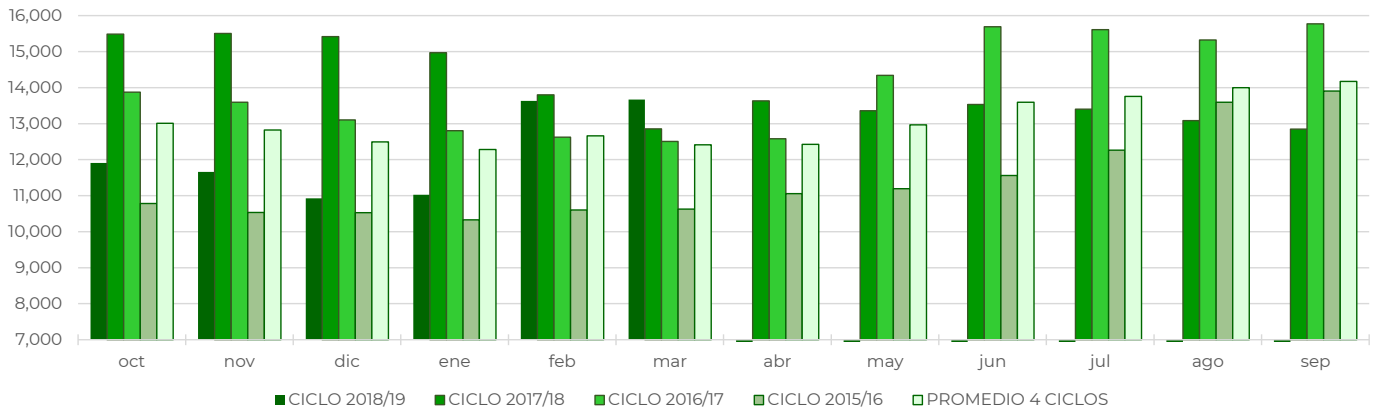
al 1/Mar/2019



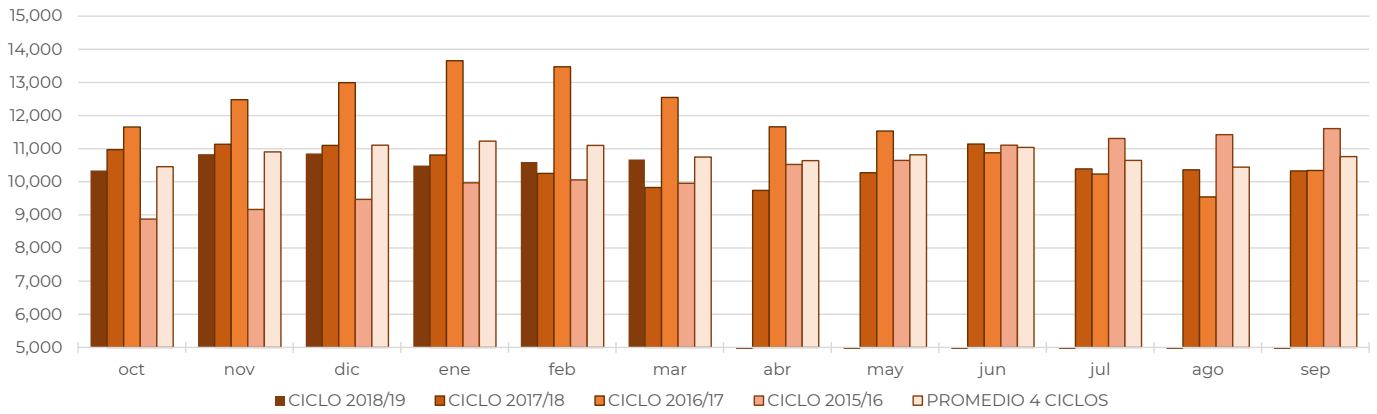
SADER
SECRETARÍA DE AGRICULTURA
Y DESARROLLO RURAL



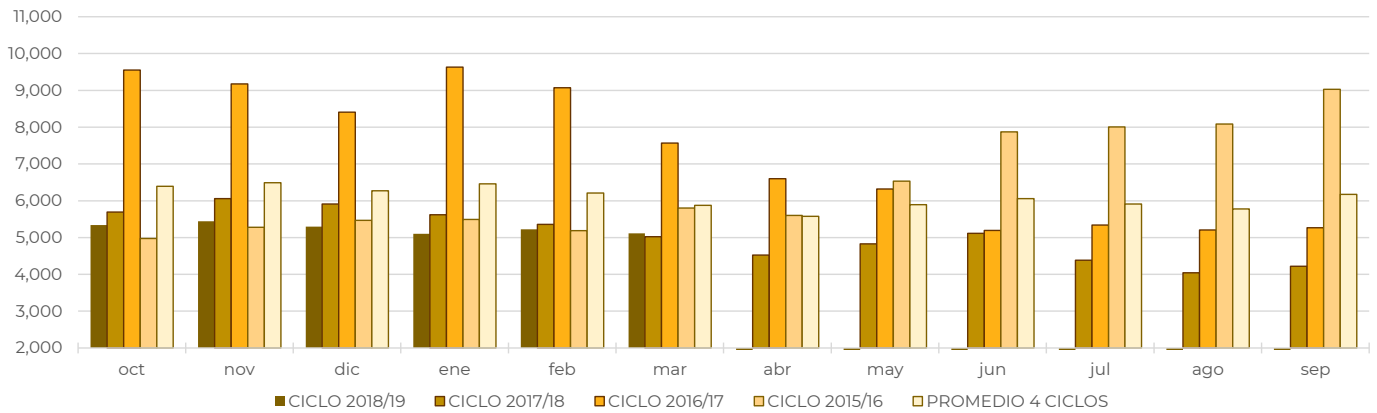
**Comparativo de precios mensuales al mayoreo, 23 CEDAS -6.4%
MX \$ / tonelada**



**Comparativo de precios mensuales Contrato 16, +6% - 50 US Dls.
MX \$ / tonelada**



**Comparativo de precios mensuales Contrato 11, +6% - 30 US Dls.
MX \$ / tonelada**



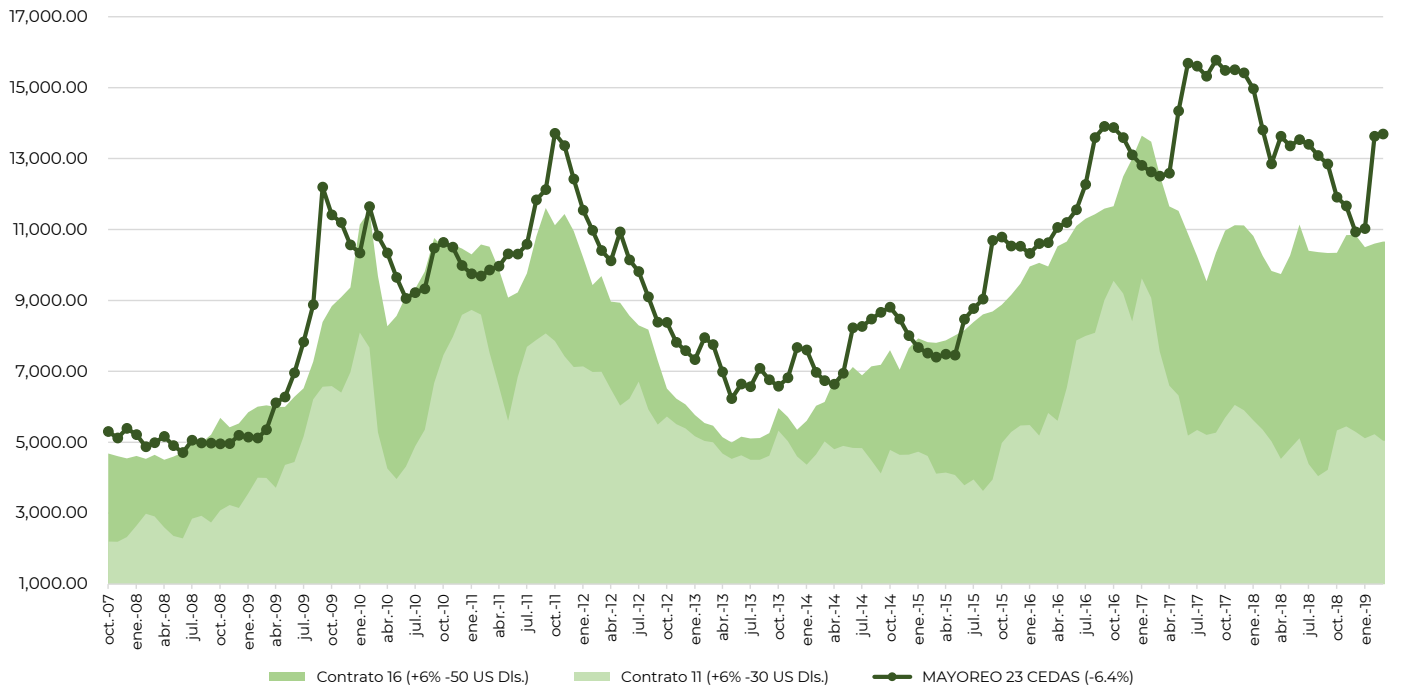
REPORTE SEMANAL DE PRECIOS DE AZÚCAR,

No. 22, ciclo azucarero 2018/19

al 1/Mar/2019



Histórico de precios de azúcar estándar (MX\$/t)



Histórico de precios de azúcar refinada (MX\$/t)

