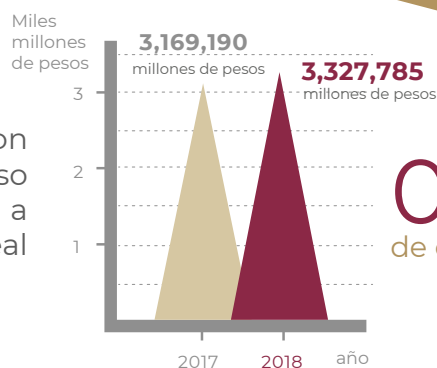


# EL SISTEMA DE AHORRO PARA EL RETIRO EN 2018

1

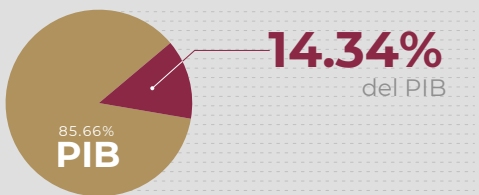
Los recursos totales del Sistema sumaron 3,327,785 millones de pesos, lo que supuso un crecimiento de saldos con respecto a 2017 de 158,595 millones de pesos, 0.2% real respecto a los recursos del año previo.



0.2%  
de crecimiento

2

Los activos administrados por las AFORE representaron al cierre de diciembre el 14.34% del PIB.



3

El Sistema de Ahorro para el Retiro alcanzó 62.9 millones de cuentas, lo que significó un aumento de 4.8 %, respecto al cierre de 2017.

62.9 millones de cuentas ↑ 4.8%

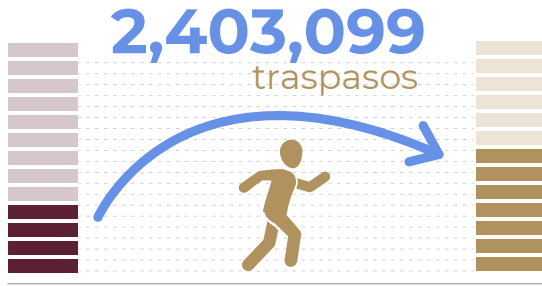
4

En 2018 se realizaron 1,721,041 registros de cuentas; un aumento de 19% con respecto al mismo periodo de 2017.

1,721,041 registros de cuentas  19%

5

Al cierre de 2018 se realizaron 2,403,099 trasposos por un monto de \$228,453.7 millones de pesos.



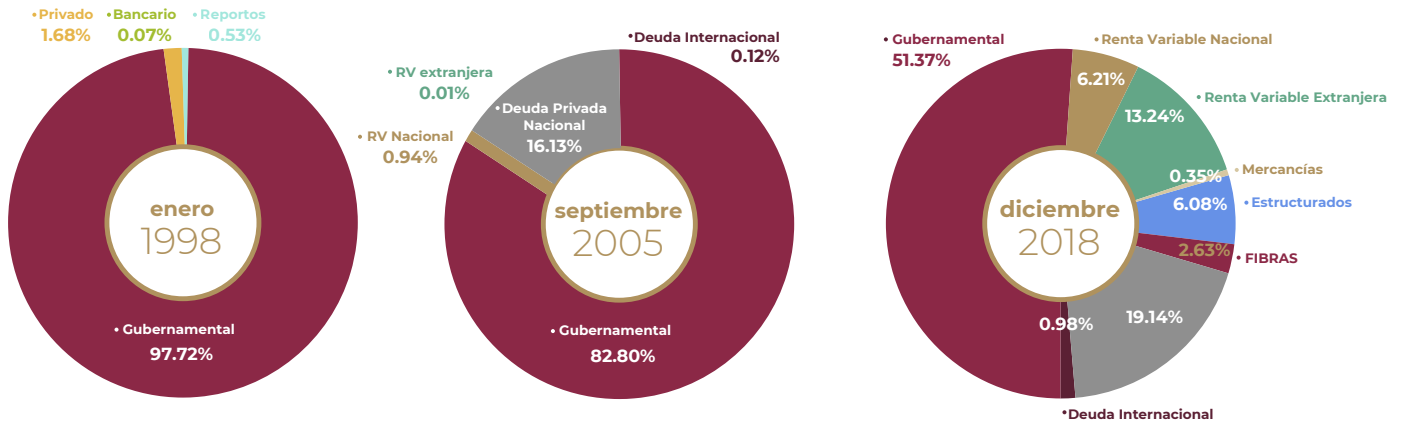
6

El saldo promedio de cuentas registradas al cierre de diciembre de 2018 fue de \$72,491 pesos.



7

La composición de las carteras de las SIEFORE ha evolucionado de forma paulatina para tener una fuerte diversificación. Al cierre del 2018 presentó la siguiente distribución:



8

El rendimiento histórico del sistema durante el periodo 1997-2018 fue de 10.93% nominal anual promedio y 5.03% real anual promedio.



9

El rendimiento nominal de gestión del sistema en 2018 fue de 0.8% y el rendimiento real de gestión fue de -3.9%



10

Las AFORE financian a empresas mexicanas de distintos tamaños y pertenecientes a distintos sectores de la actividad económica en México para sumar 1,171,819 millones de pesos al cierre de 2018.



1,171,819 millones de pesos al cierre de 2018

11

Al cierre de 2018 las inversiones de las AFORE en Certificados de Capital de Desarrollo (CKDs) y Certificados de Proyectos de Inversión (CERPIs) ascendieron a 209,110 millones de pesos, lo que implicó un incremento de 49,176 millones de pesos respecto al año previo.



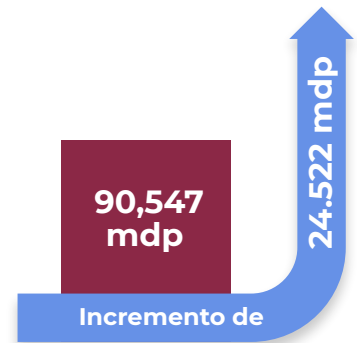
12

A la fecha, las AFORE han invertido en 117 instrumentos estructurados (CKDs y CERPIs), que representan una inversión total de 412,308 millones de pesos considerando los montos comprometidos por futuras llamadas de capital.



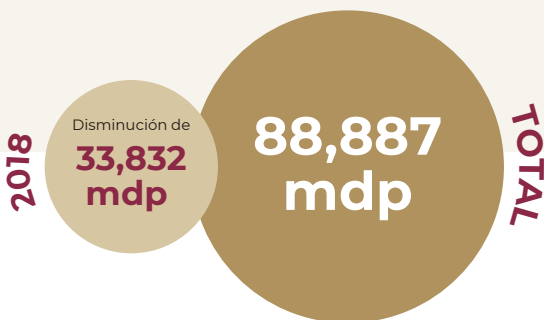
13

En 2018 las AFORE mantienen inversiones en FIBRAs y FIBRA E por 90,547 millones de pesos, que representa un incremento de 24,522 millones de pesos con respecto a 2017. Actualmente hay 18 FIBRAs (considerando la FIBRA E) donde participan las AFORE.



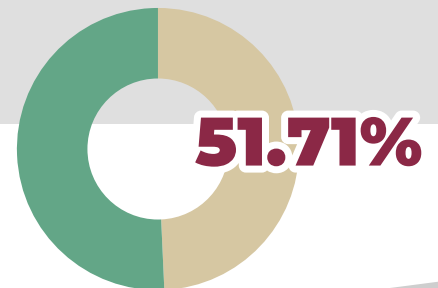
14

Durante 2018 los activos administrados a través de mandatarios de inversión disminuyeron 33,832 millones de pesos para sumar un total de 88,887 millones de pesos al cierre de 2018.




15

Las AFORE mantienen una posición en Udibonos de 871,845 millones de pesos a valor nominal, que representa un incremento de 149,123 millones de pesos a su tenencia durante 2017. Esta posición es equivalente al 51.71% del total en circulación de bonos gubernamentales a tasa real.




16

Al cierre de 2018 las AFORE han invertido en los Bonos Educativos un monto de 26,140 millones de pesos que representa un 72% del total colocado.



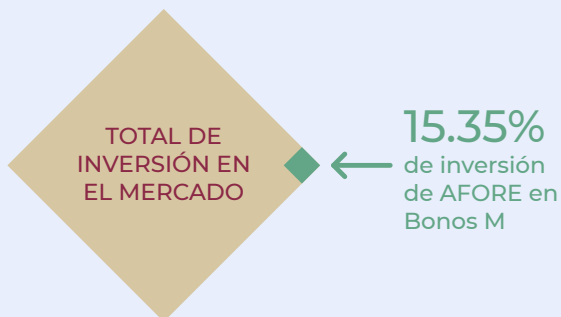
17

Al cierre de 2018 las AFORE han invertido en Bonos Sustentables (Bonos verdes) un monto de 7,038 millones de pesos, lo que representa un aumento de 2,823 mdp respecto al cierre de 2017.



18

Por su parte, la inversión de las AFORE en Bonos M asciende a 450,418 millones de pesos a valor nominal, aumentando 67,896 millones de pesos en sus carteras con respecto a 2017. Esta posición es equivalente al 15.35% del total colocado en el mercado.



19

La participación de las AFORE en el mercado local de deuda privada de largo plazo, alcanzó los 585,183 millones de pesos.



20

La exposición de las AFORE en Renta Variable, tanto nacional como internacional, equivale a 666,237 millones de pesos, lo que implica una disminución de 87,176 millones de pesos respecto al cierre de 2017.

Cierre 2017


Cierre 2018



DISMINUCIÓN DE  
**87,176 mdp**

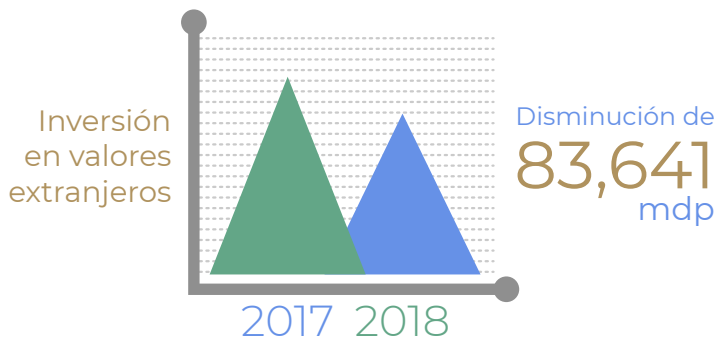
21

Las AFORE participaron en una Oferta Pública Inicial durante 2018 por un total de 2,420 millones de pesos.



22

La inversión en valores extranjeros equivale a 358,324 millones de pesos, una disminución de 83,641 millones de pesos respecto al cierre de 2017.



23

El plazo promedio ponderado (PPP) de la cartera de las SIEFORE pasó de 3,498 días al cierre de 2017 a 3,287 días al cierre de 2018.



24

Al cierre de 2018, el ahorro voluntario total depositado en las AFORE alcanzó una cifra récord al sumar 68,569.9 millones de pesos, un crecimiento de 13.6% en términos reales respecto al cierre de 2017.



25

Las aportaciones acumuladas por ahorro voluntario y solidario alcanzaron los 13,999.8 millones de pesos, aumentando a una tasa de 5.8% en términos reales con respecto al 2017.



26

La recaudación por concepto de aportaciones tripartitas ascendió a 215,000 millones de pesos, un incremento de 5% real con respecto al acumulado en el mismo periodo de 2017.



27

En el año 2018 se realizaron Retiros IMSS Totales por un monto de 53,343.5 mdp (RCV), una disminución de 2.4% en términos reales, respecto a 2017. Los retiros ISSSTE sumaron 12,443.4 mdp.



28

Al cierre de 2018, las AFORE tienen conformados 17.5 millones de Expedientes Electrónicos de Identificación de los Trabajadores, de los cuales 13.3 millones cuentan con enrolamiento biométrico.



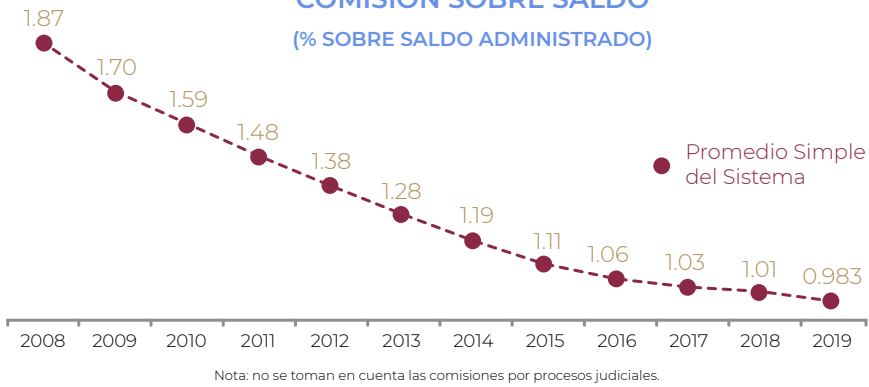
29

La APP AforeMóvil registró 1,142,539 descargas desde su lanzamiento en agosto de 2017.

1,142,539 descargas



## COMISIÓN SOBRE SALDO (% SOBRE SALDO ADMINISTRADO)



# 30

Las comisiones que cobran las AFORE se redujeron 3.2% para 2019 respecto a 2018. Las comisiones han bajado 23.2% en promedio en el periodo 2013-2019. En 2019 la comisión promedio que cobran las AFORE es de 0.98%.

# 31

El monto de recursos transferidos por concepto de traspasos fue de 228.5 mil millones de pesos, lo que representa un aumento real de 21.1% respecto al año anterior.



# 32

La relación de cuentas asignadas entre el total de cuentas que administra el SAR disminuyó de 20.6% en 2017 a 19.5% en 2018.



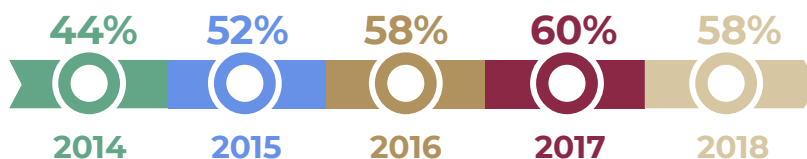
**cuentas asignadas**  
2017—20.6%  
2018—19.5%

# 33

En el ejercicio 2018, los denominados traspasos POSITIVOS (trabajadores que cambiaron a una AFORE de mayor Índice de Rendimiento Neto) se situaron en 58% en 2018, cifra que se compara con 44% en 2014, 52% en 2015, 58% en 2016 y 60% en 2017.

## Traspasos positivos

(trabajadores que cambiaron a una AFORE de mayor Índice de Rendimiento Neto)



Al cierre de 2018 se tienen 21 socios comerciales para recibir las aportaciones voluntarias que realicen los trabajadores para incrementar su ahorro para el retiro.

## CANALES PARA REALIZAR AHORRO VOLUNTARIO EN TU AFORE

<b>AFORE MÓVIL</b> Con la app puedes domiciliar tu ahorro o hacer aportaciones individuales.	<b>Tiendas 7-eleven</b>	<b>Sucursales Telecomm</b>	<b>Tiendas Chedraui</b>	<b>Farmacias del Ahorro</b> To quaremos... bien.	<b>Tiendas Extra</b> Cuida de ti y de tu familia.
<b>Bansefi</b>	<b>Tiendas K</b>	<b>La Red de la gente</b>	<b>Punto Recarga</b>	<b>Puntos Yastás</b> Apaga, paga y Yastás.	
<b>Bodega Aurrera</b>	<b>Walmart</b>	<b>Sam's Club</b>	<b>Superama</b> Te conviene.	<b>Página web e-sar</b>	
<b>Paynom</b>	<b>Payit</b>	<b>App Transfer</b>	<b>App Millas para el Retiro</b>	<b>uLink</b>	

Consulta más información en:

**SARTEL (01 55) 13-28-5000**  
(Sin costo desde todo el país)

[www.gob.mx/consar](http://www.gob.mx/consar)



**SHCP**  
SECRETARÍA DE HACIENDA  
Y CRÉDITO PÚBLICO

