

REPORTE SEMANAL DE PRECIOS DE AZÚCAR,

No. 21, ciclo azucarero 2018/19

al 22/Feb/2019



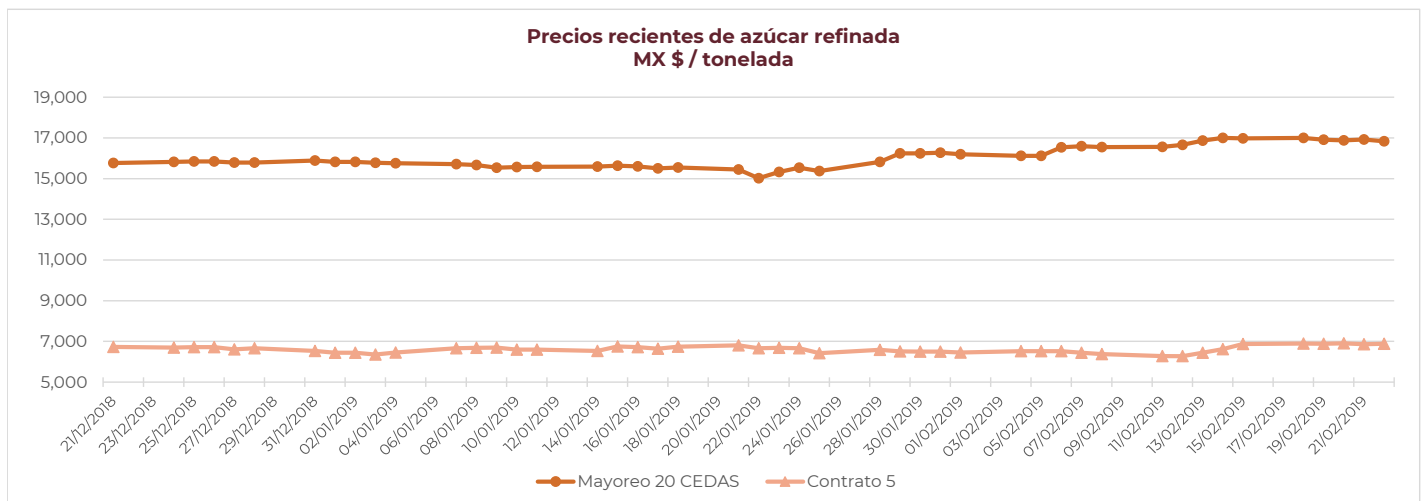
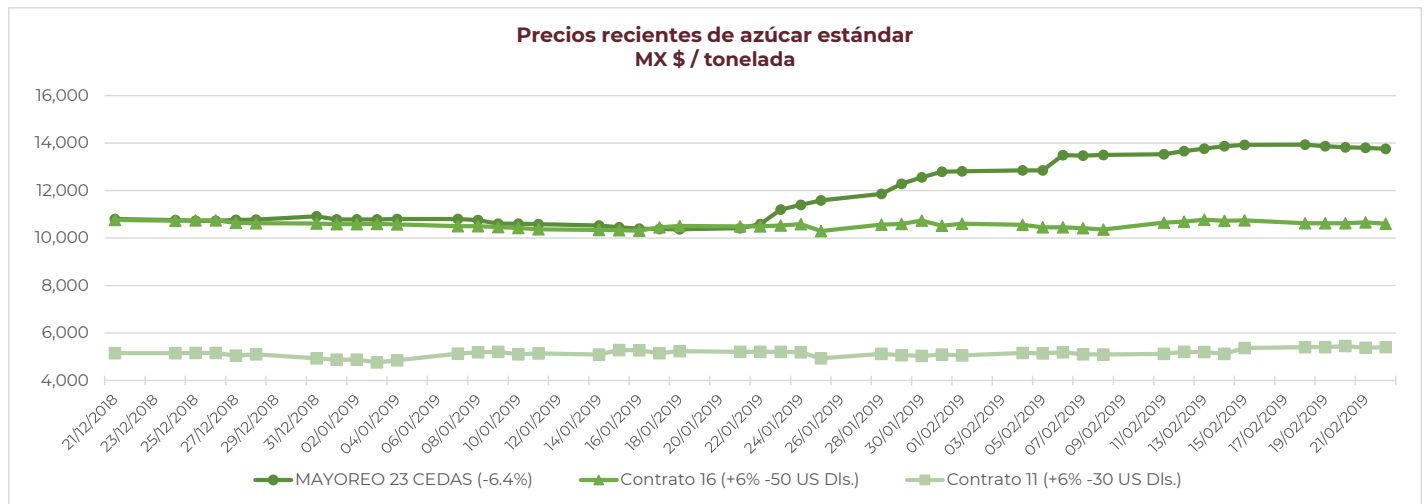
SADER
SECRETARÍA DE AGRICULTURA
Y DESARROLLO RURAL



PRECIOS RECIENTES

CONCEPTO	18/02/2019	19/02/2019	20/02/2019	21/02/2019	22/02/2019	Promedio Semanal	Promedio Mensual	Promedio del ciclo
Tipo de cambio fix (MX Pesos / US Dólar)	19.26	19.18	19.18	19.27	19.14	19.20	19.20	19.57
MX \$ / TONELADA								
AZÚCAR ESTÁNDAR								
Mayoreo 23 CEDAS (-6.4%)	13,935.62	13,866.23	13,825.94	13,801.54	13,756.73	13,837.21	13,606.10	11,723.16
Contrato 16 (+6% -50 US Dls.)	---	10,621.71	10,624.86	10,661.11	10,604.91	10,628.15	10,597.22	10,616.03
Contrato 11 (+6% -30 US Dls.)	---	5,407.68	5,449.63	5,382.80	5,405.79	5,411.47	5,227.32	5,282.98
Consumidor *	---	---	---	---	---	22,133.33	21,898.54	21,811.07
AZÚCAR REFINADA								
Mayoreo 20 CEDAS	16,996.87	16,905.64	16,880.36	16,927.00	16,833.89	16,908.75	16,707.39	15,998.65
Contrato 5	6,890.44	6,886.75	6,906.06	6,862.26	6,880.61	6,885.23	6,615.33	6,803.99
Consumidor *	---	---	---	---	---	23,760.00	24,356.25	27,570.32

* Nota: Precios promedio al consumidor en la Ciudad de México, Guadalajara, Jal., y Monterrey, N.L.



REPORTE SEMANAL DE PRECIOS DE AZÚCAR,

No. 21, ciclo azucarero 2018/19

al 22/Feb/2019



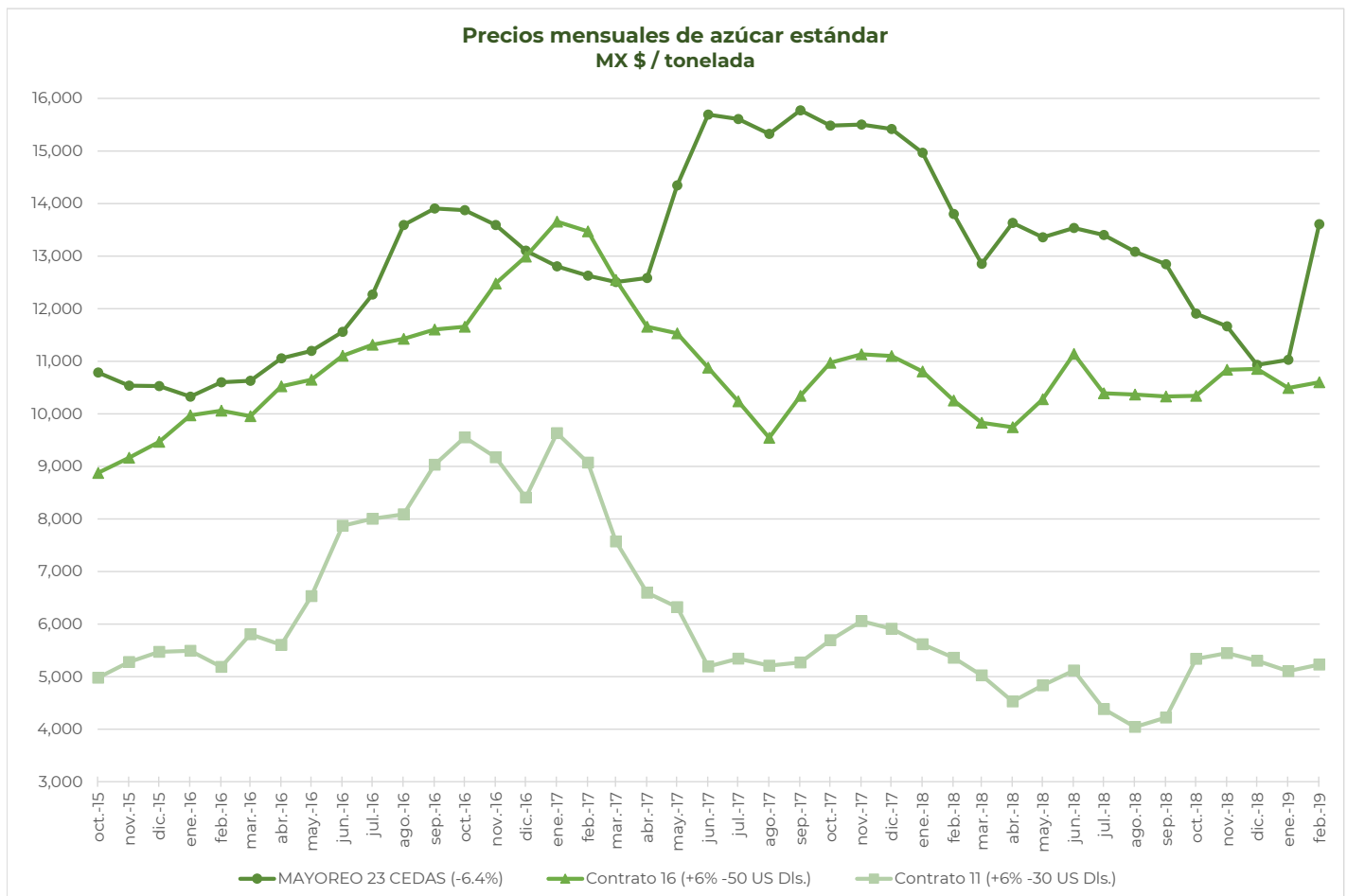
SADER
SECRETARÍA DE AGRICULTURA
Y DESARROLLO RURAL



CICLO 2018/19 VS 2017/18

CONCEPTO	Promedio semanal (Sem. 21 de cada ciclo)			Promedio mensual de cada ciclo			Promedio de cada ciclo		
	18 al 22 feb 2019 (a)	19 al 23 feb 2018 (b)	Variación %	1 al 22 feb 2019 (a)	1 al 23 feb 2018 (b)	Variación %	1 oct 2018 al 22 feb 2019 (a)	1 oct 2017 al 23 feb 2018 (b)	Variación %
	MX Pesos / tonelada		(a) / (b)	MX Pesos / tonelada		(a) / (b)	MX Pesos / tonelada		(a) / (b)
Tipo de cambio fix (MX \$ / US \$)	19.20	18.61	3.17	19.20	18.62	3.11	19.57	18.90	3.59
AZÚCAR ESTÁNDAR									
Mayoreo 23 CEDAS	13,837.21	13,494.13	2.54	13,606.10	13,896.81	-2.09	11,723.16	15,105.84	-22.39
Contrato 16 (+6% -50 US Dls.)	10,628.15	10,211.50	4.08	10,597.22	10,262.84	3.26	10,616.03	10,886.71	-2.49
Contrato 11 (+6% -30 US Dls.)	5,411.47	5,333.62	1.46	5,227.32	5,365.42	-2.57	5,282.98	5,746.87	-8.07
Consumidor *	22,133.33	24,565.00	-9.90	21,898.54	24,826.08	-11.79	21,811.07	25,272.21	-13.70
AZÚCAR REFINADA									
Mayoreo 20 CEDAS	16,908.75	17,581.22	-3.82	16,707.39	17,607.43	-5.11	15,998.65	18,091.17	-11.57
Contrato 5	6,885.23	6,704.37	2.70	6,615.33	6,672.05	-0.85	6,803.99	7,081.30	-3.92
Consumidor *	23,760.00	29,053.33	-18.22	24,356.25	28,828.33	-15.51	27,570.32	28,658.49	-3.80

* Nota: Precios promedio al consumidor en la Ciudad de México, Guadalajara, Jal., y Monterrey, N.L.



REPORTE SEMANAL DE PRECIOS DE AZÚCAR,

No. 21, ciclo azucarero 2018/19

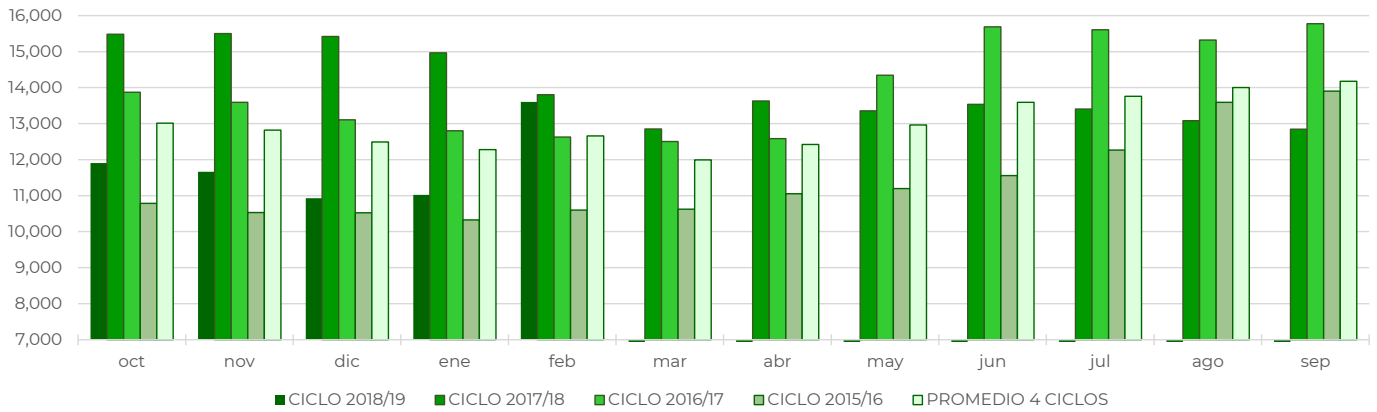
al 22/Feb/2019



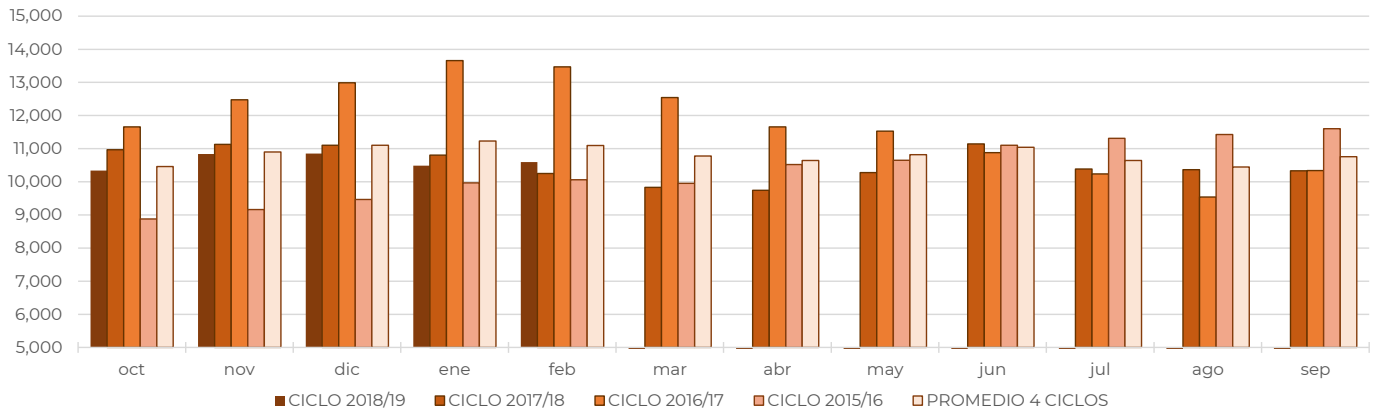
SADER
SECRETARÍA DE AGRICULTURA
Y DESARROLLO RURAL



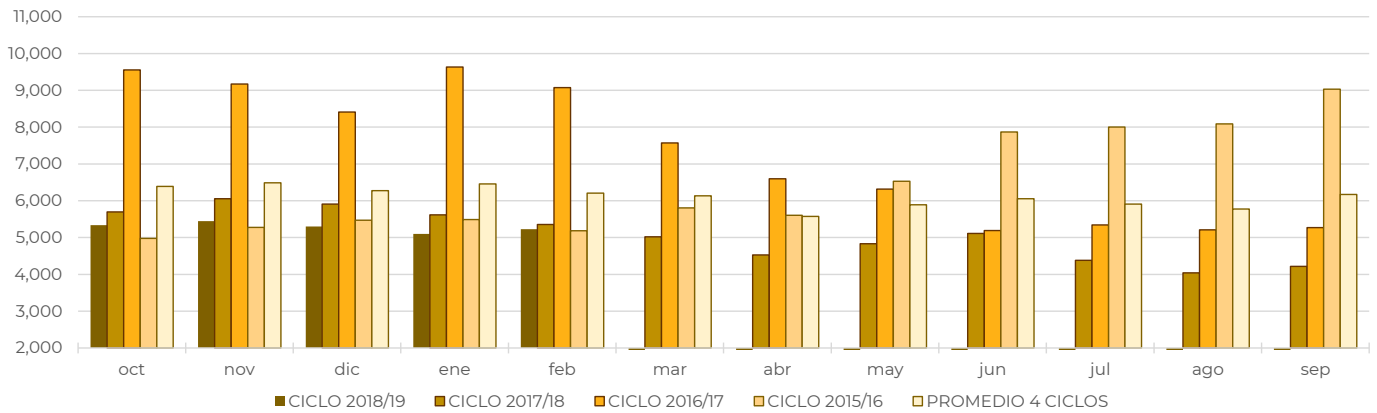
**Comparativo de precios mensuales al mayoreo, 23 CEDAS -6.4%
MX \$ / tonelada**



**Comparativo de precios mensuales Contrato 16, +6% - 50 US Dls.
MX \$ / tonelada**



**Comparativo de precios mensuales Contrato 11, +6% - 30 US Dls.
MX \$ / tonelada**



REPORTE SEMANAL DE PRECIOS DE AZÚCAR,

No. 21, ciclo azucarero 2018/19

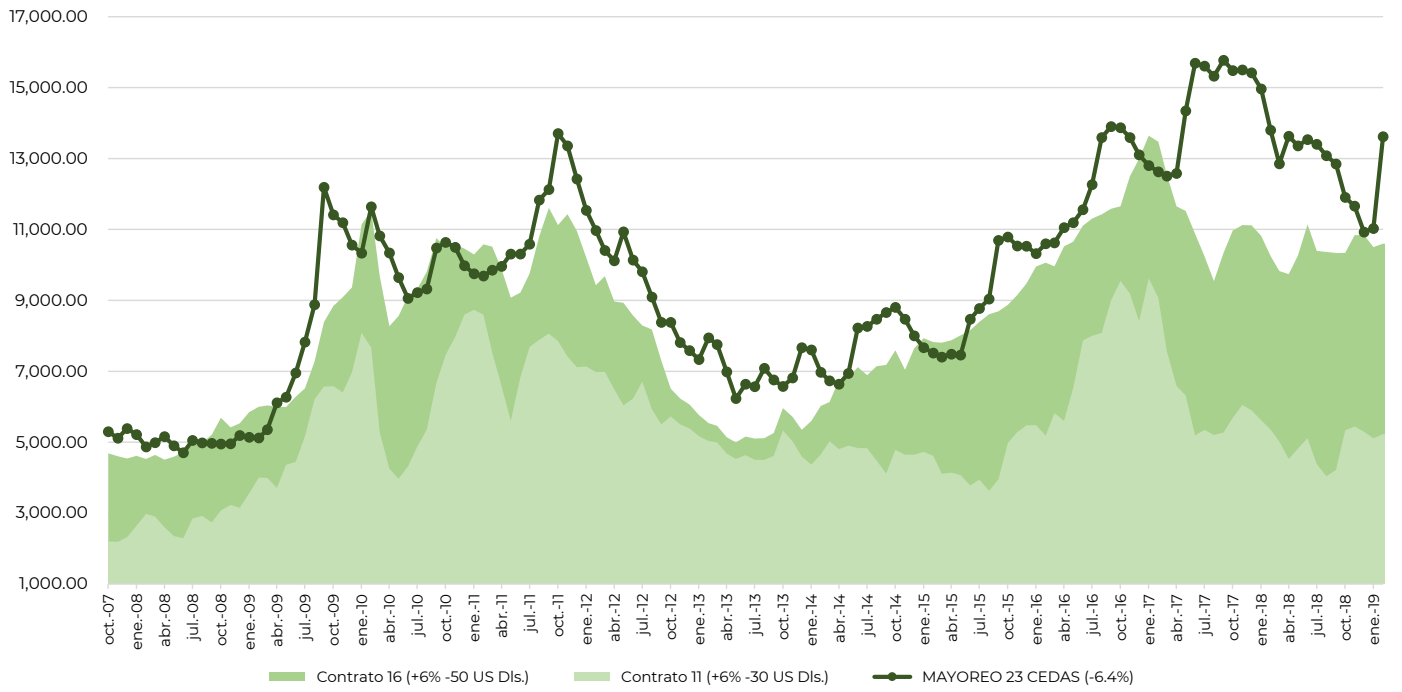
al 22/Feb/2019



SADER
SECRETARÍA DE AGRICULTURA
Y DESARROLLO RURAL



Histórico de precios de azúcar estándar (MX\$/t)



Histórico de precios de azúcar refinada (MX\$/t)

