

# REPORTE SEMANAL DE PRECIOS DE AZÚCAR,

No. 20, ciclo azucarero 2018/19

al 15/Feb/2019



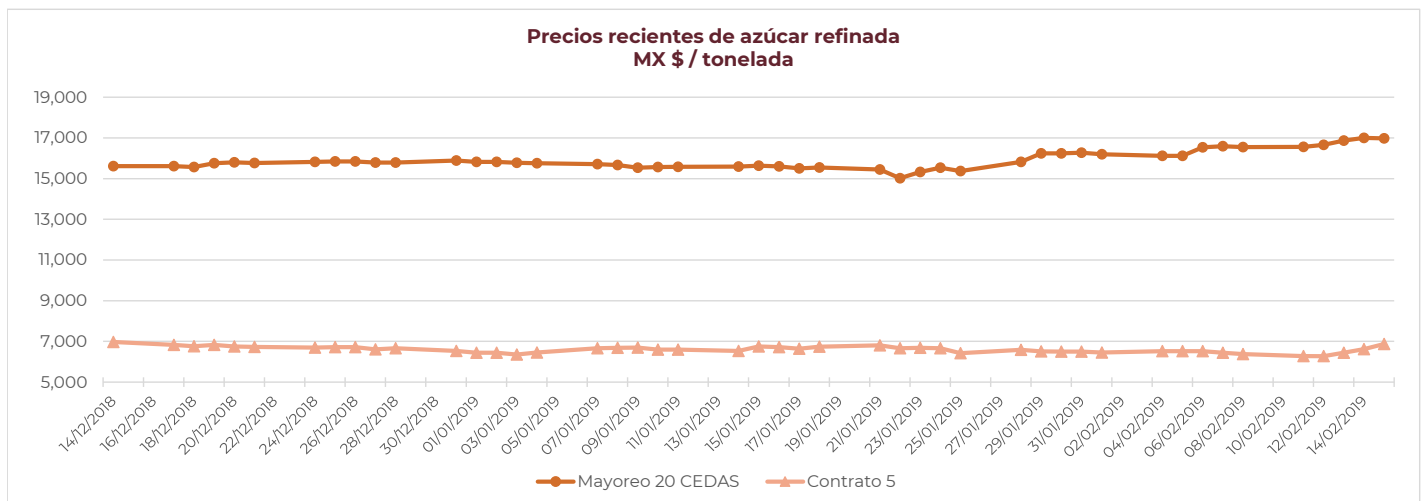
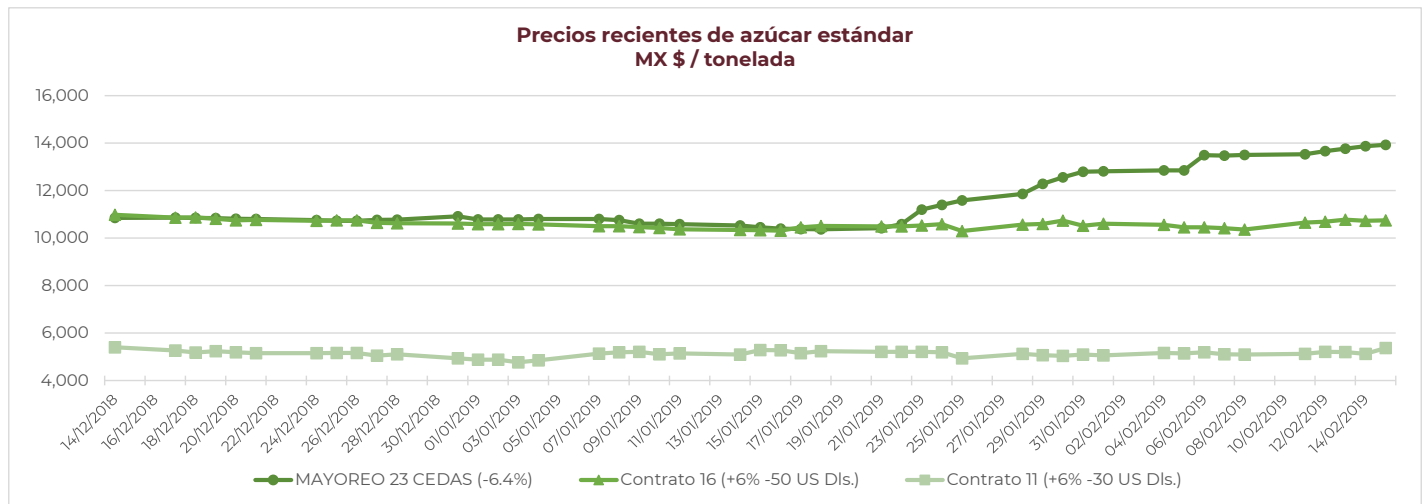
**SADER**  
SECRETARÍA DE AGRICULTURA  
Y DESARROLLO RURAL



## PRECIOS RECIENTES

CONCEPTO	11/02/2019	12/02/2019	13/02/2019	14/02/2019	15/02/2019	Promedio Semanal	Promedio Mensual	Promedio del ciclo
<b>Tipo de cambio fix</b> (MX Pesos / US Dólar)	19.25	19.26	19.41	19.36	19.36	19.33	19.20	19.59
<b>MX \$ / TONELADA</b>								
<b>AZÚCAR ESTÁNDAR</b>								
<b>Mayoreo 23 CEDAS (-6.4%)</b>	13,529.23	13,666.30	13,770.66	13,872.60	13,931.67	13,754.09	13,490.54	11,611.89
<b>Contrato 16 (+6% -50 US Dls.)</b>	10,654.03	10,693.79	10,776.64	10,725.42	10,751.15	10,720.21	10,585.98	10,615.52
<b>Contrato 11 (+6% -30 US Dls.)</b>	5,122.77	5,205.59	5,200.57	5,123.44	5,364.73	5,203.42	5,160.36	5,277.57
<b>Consumidor *</b>	---	---	---	---	---	22,108.33	21,791.82	21,794.63
<b>AZÚCAR REFINADA</b>								
Mayoreo 20 CEDAS	16,562.48	16,654.42	16,869.68	17,001.08	16,981.83	16,813.90	16,606.70	15,950.75
Contrato 5	6,282.06	6,274.65	6,443.59	6,616.19	6,867.88	6,496.87	6,480.39	6,799.76
Consumidor *	---	---	---	---	---	24,180.00	24,555.00	27,760.83

\* Nota: Precios promedio al consumidor en la Ciudad de México, Guadalajara, Jal., y Monterrey, N.L.



# REPORTE SEMANAL DE PRECIOS DE AZÚCAR,

No. 20, ciclo azucarero 2018/19

al 15/Feb/2019



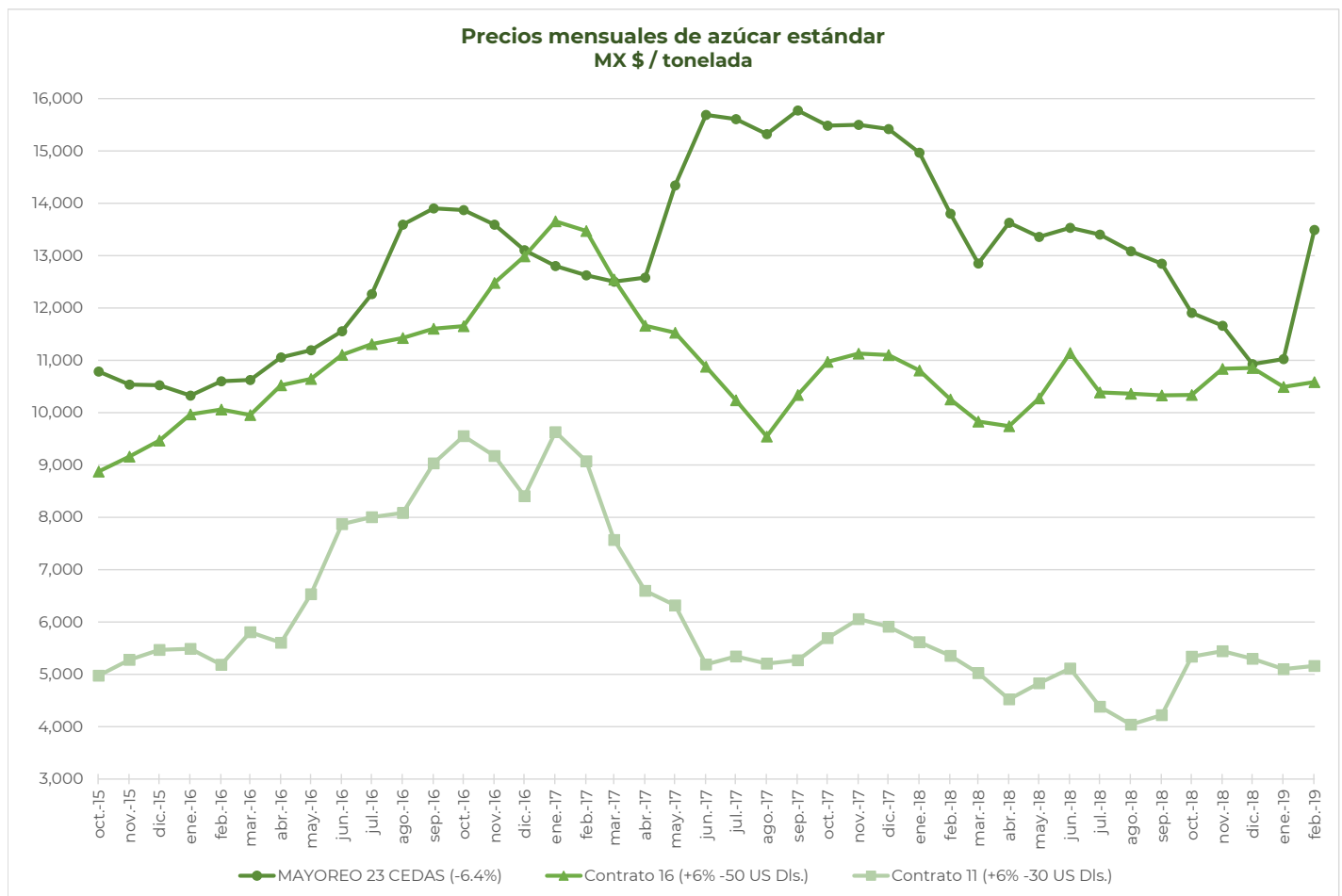
**SADER**  
SECRETARÍA DE AGRICULTURA  
Y DESARROLLO RURAL



## CICLO 2018/19 VS 2017/18

CONCEPTO	Promedio semanal (Sem. 20 de cada ciclo)			Promedio mensual de cada ciclo			Promedio de cada ciclo		
	11 al 15 feb 2019 (a)	12 al 16 feb 2018 (b)	Variación %	1 al 15 feb 2019 (a)	1 al 16 feb 2018 (b)	Variación %	1 oct 2018 al 15 feb 2019 (a)	1 oct 2017 al 16 feb 2018 (b)	Variación %
	MX Pesos / tonelada (a) / (b)			MX Pesos / tonelada (a) / (b)			MX Pesos / tonelada (a) / (b)		
Tipo de cambio fix (MX \$ / US \$)	19.33	18.58	4.03	19.20	18.63	3.08	19.59	18.91	3.61
<b>AZÚCAR ESTÁNDAR</b>									
Mayoreo 23 CEDAS	13,754.09	13,900.01	-1.05	13,490.54	14,079.84	-4.19	11,611.89	15,190.67	-23.56
Contrato 16 (+6% -50 US Dls.)	10,720.21	10,284.95	4.23	10,585.98	10,279.95	2.98	10,615.52	10,915.44	-2.75
Contrato 11 (+6% -30 US Dls.)	5,203.42	5,313.63	-2.07	5,160.36	5,376.01	-4.01	5,277.57	5,764.46	-8.45
Consumidor *	22,108.33	24,748.33	-10.67	21,791.82	24,934.86	-12.61	21,794.63	25,307.93	-13.88
<b>AZÚCAR REFINADA</b>									
Mayoreo 20 CEDAS	16,813.90	17,519.68	-4.03	16,606.70	17,619.34	-5.75	15,950.75	18,118.01	-11.96
Contrato 5	6,496.87	6,653.87	-2.36	6,480.39	6,658.59	-2.68	6,799.76	7,101.14	-4.24
Consumidor *	24,180.00	28,971.67	-16.54	24,555.00	28,753.33	-14.60	27,760.83	28,638.75	-3.07

\* Nota: Precios promedio al consumidor en la Ciudad de México, Guadalajara, Jal., y Monterrey, N.L.



# REPORTE SEMANAL DE PRECIOS DE AZÚCAR,

No. 20, ciclo azucarero 2018/19

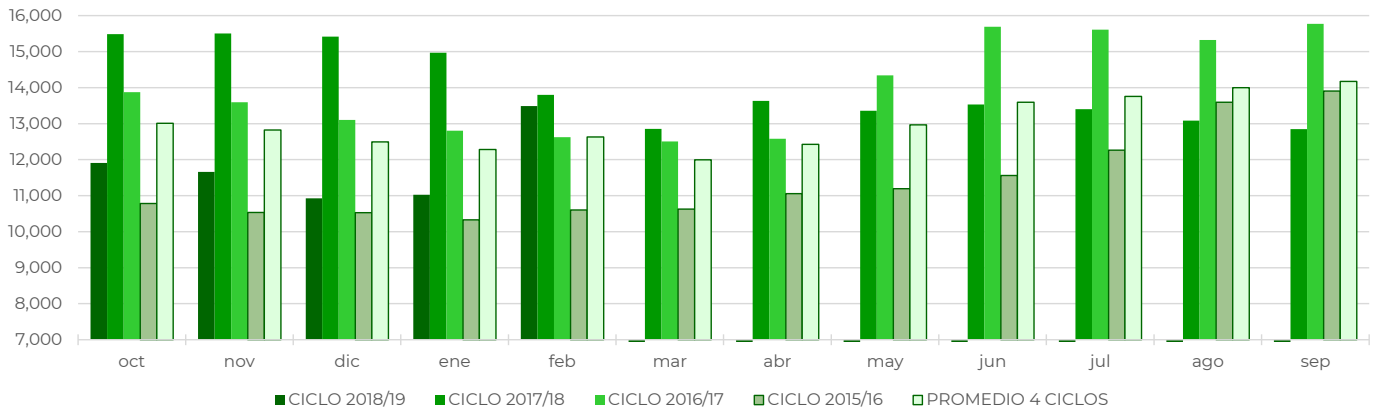
al 15/Feb/2019



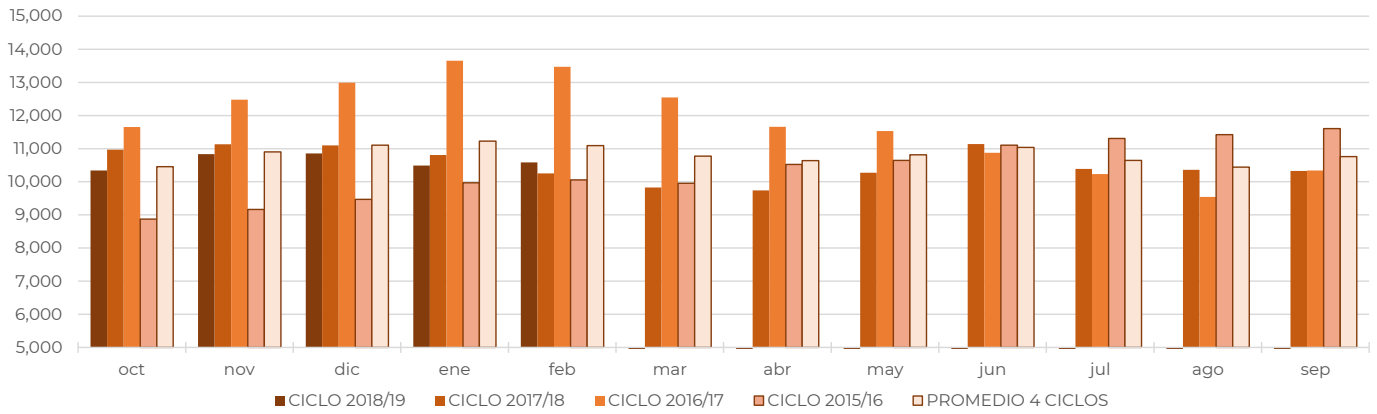
**SADER**  
SECRETARÍA DE AGRICULTURA  
Y DESARROLLO RURAL



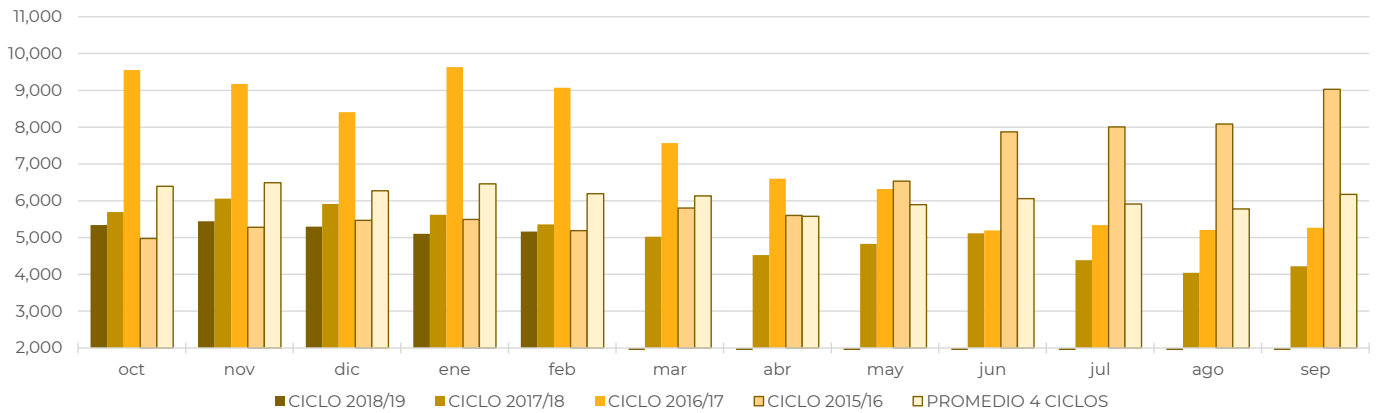
**Comparativo de precios mensuales al mayoreo, 23 CEDAS -6.4%  
MX \$ / tonelada**



**Comparativo de precios mensuales Contrato 16, +6% - 50 US Dls.  
MX \$ / tonelada**



**Comparativo de precios mensuales Contrato 11, +6% - 30 US Dls.  
MX \$ / tonelada**



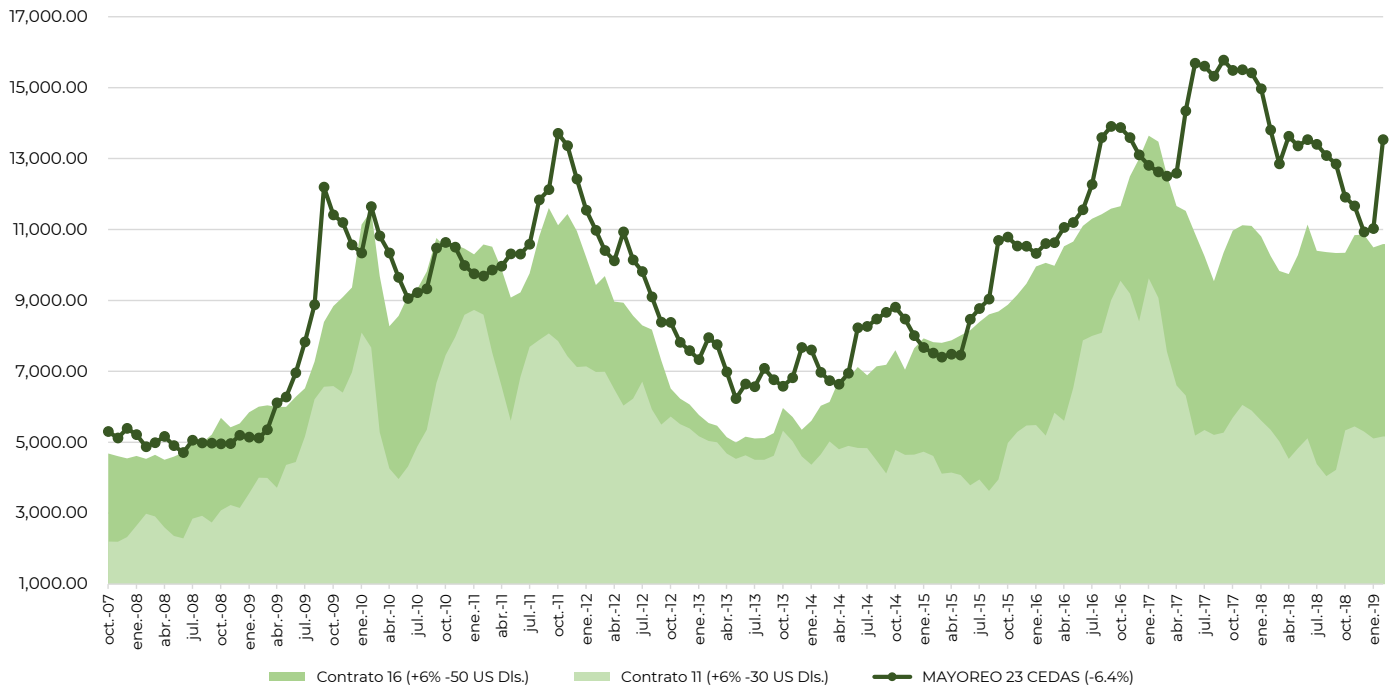
# REPORTE SEMANAL DE PRECIOS DE AZÚCAR,

No. 20, ciclo azucarero 2018/19

al 15/Feb/2019



### Histórico de precios de azúcar estándar (MX\$/t)



### Histórico de precios de azúcar refinada (MX\$/t)

