

Información económica y estatal Morelos

Contenido

<u>Geografía y Población</u>	2
<u>Actividad Económica</u>	4
<u>Sector Externo</u>	8
<u>Ciencia y Tecnología</u>	10
<u>Directorio</u>	11
<u>Informe de Labores</u>	11

Geografía y Población

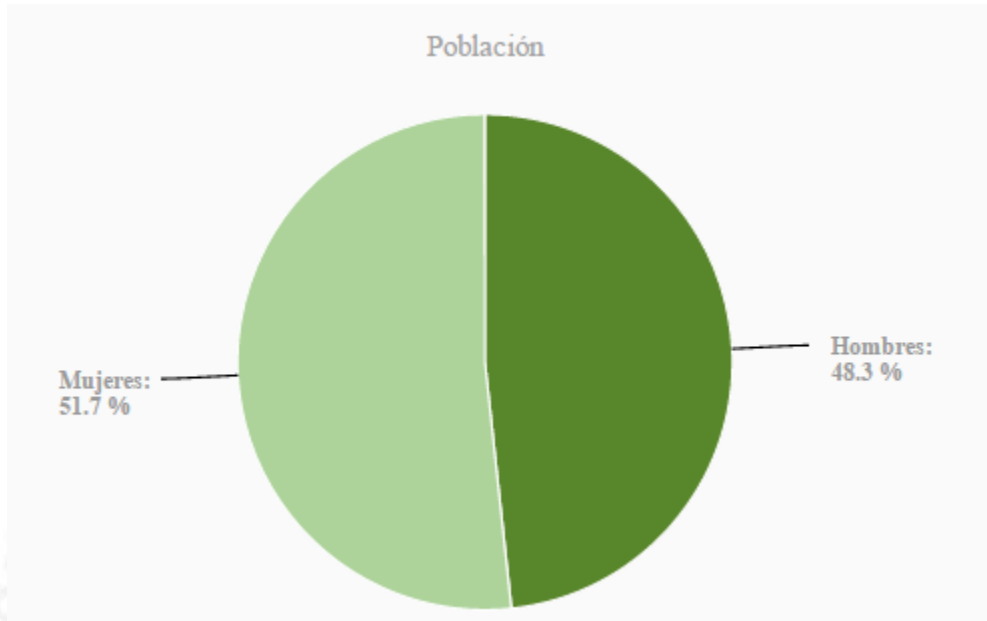


Palacio de Cortés, Cuernavaca, Morelos
Fuente: <http://www.mexicodesconocido.com.mx/>

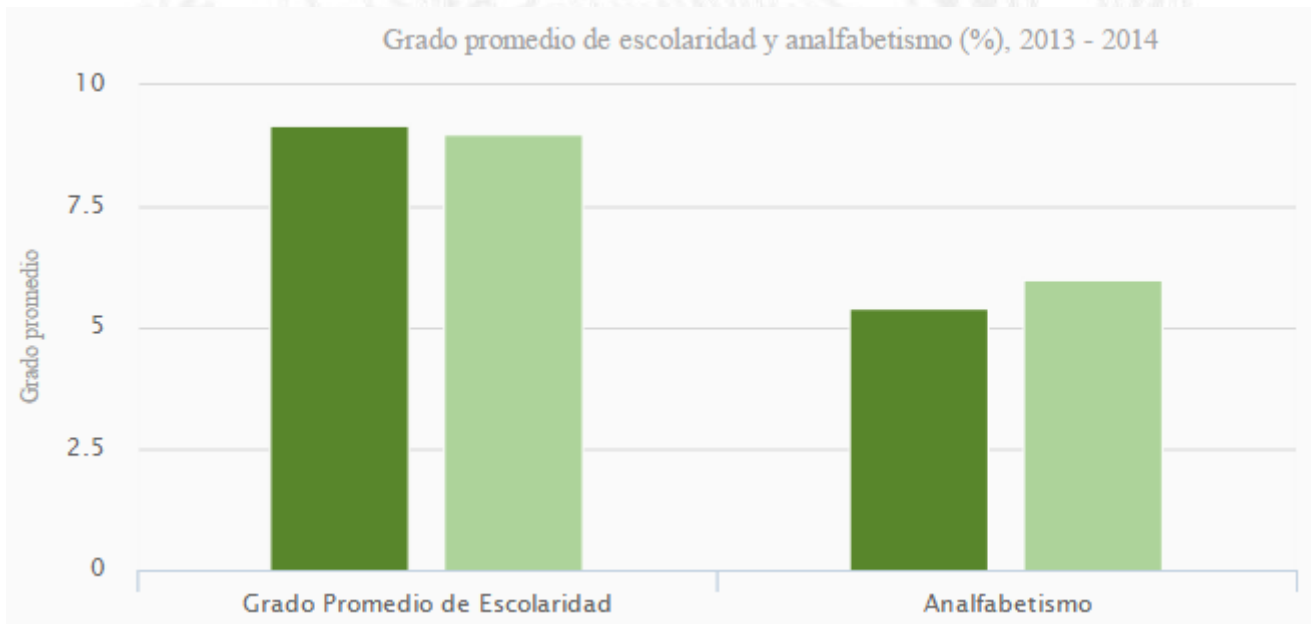
El estado de Morelos cuenta con una superficie de 4,879 km². Se localiza en el centro del país. El clima es cálido subhúmedo, principalmente, con una temperatura media anual de 21.5 grados centígrados, y una precipitación anual promedio de 900 mm¹.



La población total es de 1,777,227 personas, de las cuales el 51.7% son mujeres y el 48.3% hombres, según el Censo de Población y Vivienda 2010. El 84% se encuentra en áreas urbanas.



En lo que respecta al nivel educativo, en el periodo 2013-2014 tuvo un grado promedio de escolaridad de 9.2 por encima del promedio nacional que es de 9.0 y un bajo índice de analfabetismo (5.4%) en comparación con el total nacional (6.0%)².



Referencias:

- 1 Instituto Nacional de Estadística y Geografía (INEGI) 2010.
- 2 Sistema Educativo de los Estados Unidos Mexicanos, Secretaría de Educación Pública. Principales cifras, ciclo escolar 2013-2014.

[Regresar](#)

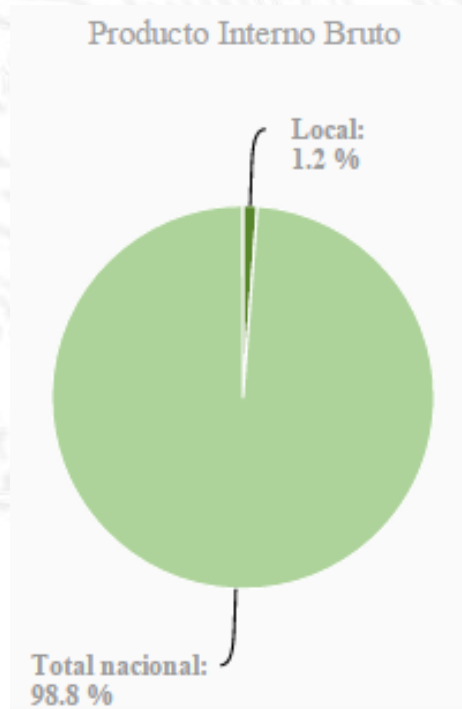
Actividad Económica



Producción de Nopal

Fuente: <http://www.2000agro.com.mx/agroindustria>

El Producto Interno Bruto (PIB) de Morelos en 2013^{p/} representó el 1.2% con respecto al total nacional y en comparación con el año anterior tuvo un incremento del 1.3%¹.



El indicador trimestral de la actividad económica estatal (ITAEE), ofrece un panorama de la situación y evolución económica del estado en el corto plazo. Para el segundo trimestre de 2015, Morelos registró un incremento en su índice de actividad económica de 2.1% con respecto al mismo periodo del año anterior¹.

Indicador Trimestral de la Actividad Económica Estatal		
Denominación	Variación % 2do Trimestre 2015 ^{*p/}	Posición a nivel nacional
Total Nacional	2.2	
Morelos	2.1	20
Actividades primarias	-7.5	29
Actividades secundarias	-1.2	22
Actividades terciarias	4.0	14

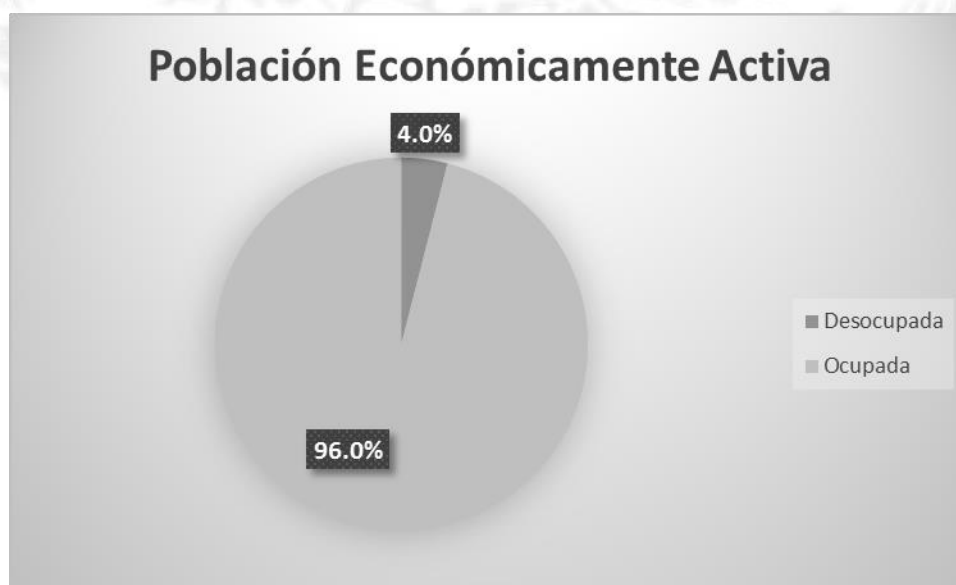
*Variación porcentual real respecto al mismo periodo del año anterior.

Por grupo de actividad económica**, las actividades primarias y secundarias disminuyeron -7.5 y -1.2%, respectivamente. Mientras que las terciarias aumentaron 4.0%. Las Actividades terciarias fueron las que más influyeron en el comportamiento de la entidad.

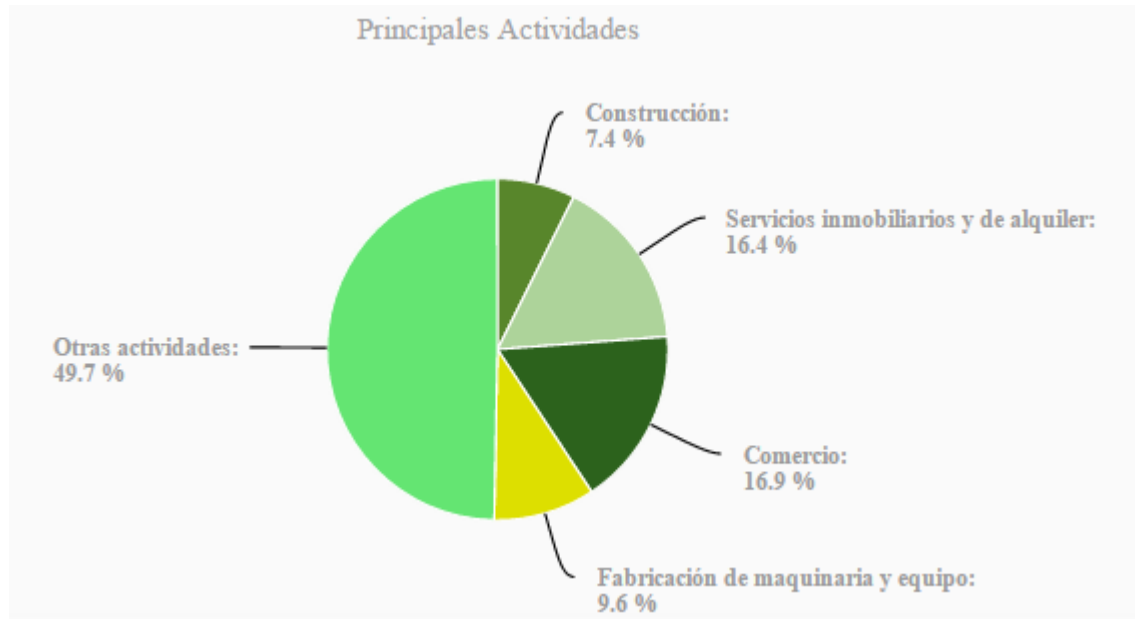
Según cifras del INEGI, al mes de noviembre de 2015, la ciudad de Cuernavaca registró una tasa de inflación anual de 1.91%, por debajo de la inflación nacional (2.21%).

De acuerdo al Directorio Estadístico Nacional de Unidades Económicas², esta entidad federativa cuenta con 94,628 Unidades Económicas, lo que representa el 2.1% del total en nuestro país.

Al tercer trimestre de 2015, la Población Económicamente Activa (PEA)^{***} ascendió a 801,201 personas, lo que representó el 55.7% de la población en edad de trabajar. Del total de la PEA, el 96.0% está ocupada y el 4.0% desocupada³.



Entre las principales actividades se encuentran: comercio (16.9%); servicios inmobiliarios y de alquiler de bienes muebles e intangibles (16.4%); fabricación de maquinaria y equipo (9.6%); y, construcción (7.4%). Juntas representan el 50.3% del PIB estatal¹.



Los sectores estratégicos en Morelos son: servicios de investigación, agroindustrial, automotriz y turístico. Mientras que a futuro se espera que sean: farmacéuticos y cosméticos, y tecnologías de la información⁴.

En el rubro de infraestructura productiva, el estado cuenta con cuatro parques industriales y/o tecnológicos⁴:

- Ciudad Industrial del Valle de Cuernavaca
- Parque Industrial Cuautla (PIC)
- Parque Industrial Ciudad de la Confección
- Parque Científico y Tecnológico del Estado de Morelos

De acuerdo con el Anuario estadístico y geográfico por entidad federativa 2013, el estado de Morelos contaba en 2012 con una longitud carretera de 2,862 km, 259.1 km de vías férreas, un aeropuerto internacional y nueve aeródromos¹.

Según el informe Doing Business 2014⁵, publicado por el Banco Mundial (BM) y la Corporación Financiera Internacional (CFI), que clasifica a las economías por su facilidad para hacer negocios, la ciudad de Cuernavaca, Morelos, ocupa el 31er lugar de las ciudades analizadas en México, a diferencia del informe anterior donde ocupó el 28°.

Asimismo, al desagregar este indicador, se observa que Morelos ocupa el 14° lugar para apertura de un negocio, el 31° respecto al manejo de permisos de construcción, el 24° en registro de propiedades, y el 32° en cumplimiento de contratos.

Referencias:

1 Instituto Nacional de Estadística y Geografía (INEGI)

2 Directorio Estadístico Nacional de Unidades Económicas (DENUE), Instituto Nacional de Estadística y Geografía (INEGI). Quinta versión (DENUE interactivo 10/2013).

- 3 *Resultados de la Encuesta Nacional de Ocupación y Empleo (ENOE). Cifras durante el tercer trimestre 2015 [13 de noviembre, 2015]. Instituto Nacional de Estadística y Geografía (INEGI).*
- 4 *Delegación Federal en Morelos 2014.*
- 5 *<<http://espanol.doingbusiness.org/data/exploreconomies/mexico>>*

p/ Cifras preliminares.

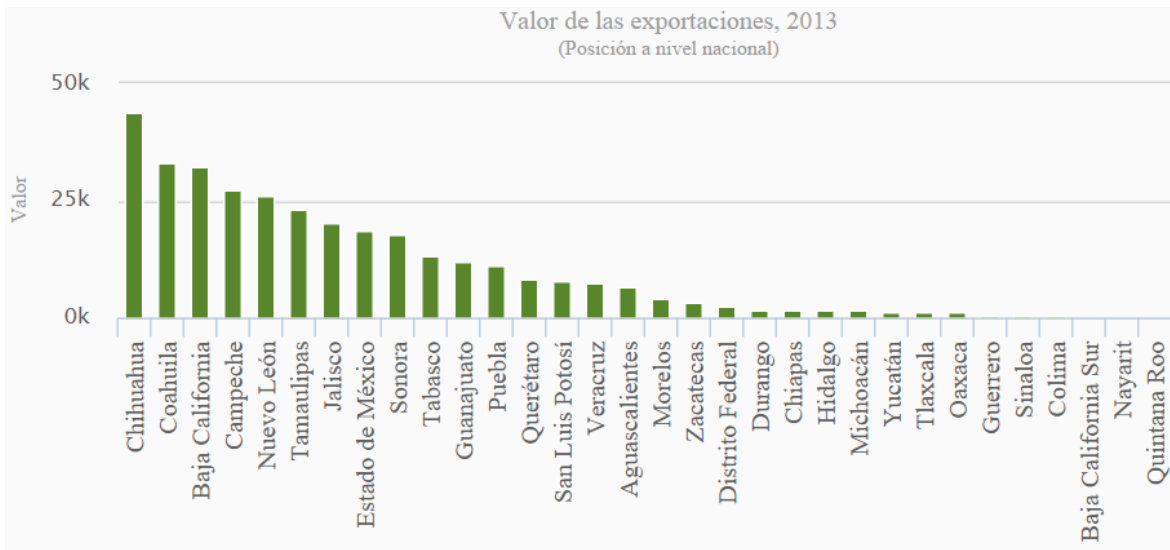
*** Las actividades primarias están relacionadas con la agricultura, ganadería, aprovechamiento forestal, pesca y caza. Las actividades secundarias corresponden a los sectores dedicados a la industria de la minería, manufacturas, construcción y electricidad. Finalmente, las actividades terciarias conciernen al comercio, transportes, correos y almacenamiento, entre otras.*

**** Personas de 14 años y más que durante el periodo de referencia realizaron o tuvieron una actividad económica (población ocupada) o buscaron activamente realizar una en algún momento del mes anterior al día de la entrevista (población desocupada).*

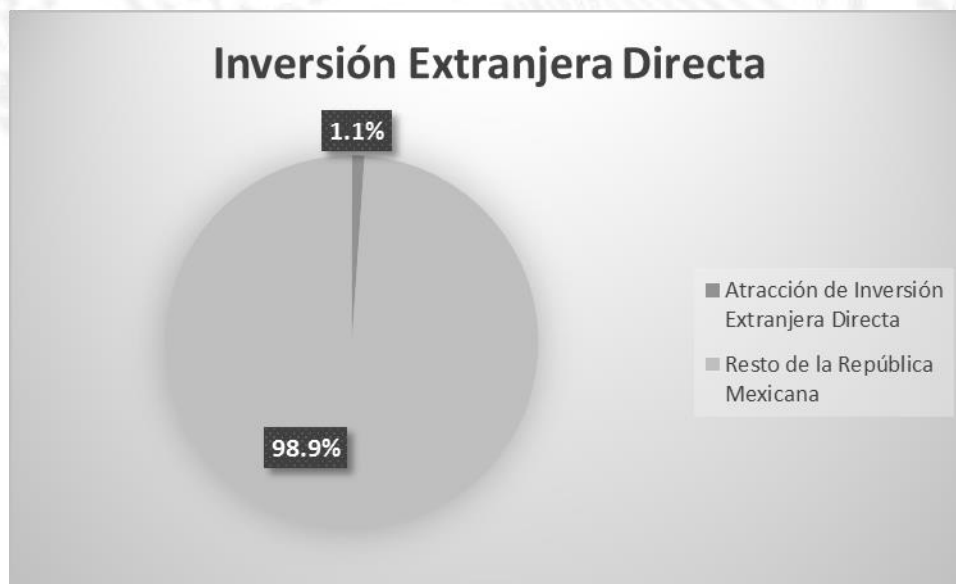


Sector Externo

Según cifras del Instituto Nacional de Estadística y Geografía (INEGI) y la Secretaría de Economía¹, durante 2013, Morelos ocupó el 17º lugar por el valor de sus exportaciones, las cuales alcanzaron un monto de 4,188.5 mdd*, lo que representó el 1.3% a nivel nacional. Destacó como principal actividad la industria manufacturera con un valor en sus exportaciones de 4,188.5 mdd. El subsector con mayor participación fue la fabricación de equipo de transporte que representó el 82.5%.



De enero-septiembre de 2015, la entidad atrajo una Inversión Extranjera Directa (IED) de 243.0 mdd, lo que representó el 1.1% del total nacional².



Con respecto a las remesas, alcanzó un total de 413.3 mdd durante el periodo enero-septiembre de 2015³, lo que significó un crecimiento de 4.9% respecto al mismo periodo del año anterior. Ocupó el 18º lugar en el país, ya que concentró el 2.2% del total nacional³.

Referencias:

- 1 *Instituto Nacional de Estadística y Geografía, Secretaría de Economía. Estadísticas de Exportaciones por Entidad Federativa (Resultados 2007-2013).
<http://www.economia.gob.mx/files/delegaciones/tabulados_exportaciones_entidad_federativa20072012.pdf>*
- 2 *Secretaría de Economía. Cifras notificadas y actualizadas al 30 de septiembre de 2015.
<<http://www.economia.gob.mx/comunidad-negocios/competitividad-normatividad/inversion-extranjera-directa/estadistica-oficial-de-ied-en-mexico>>*
- 3 *Banco de México (BANXICO), enero-septiembre 2015.*

p/ Cifras preliminares.

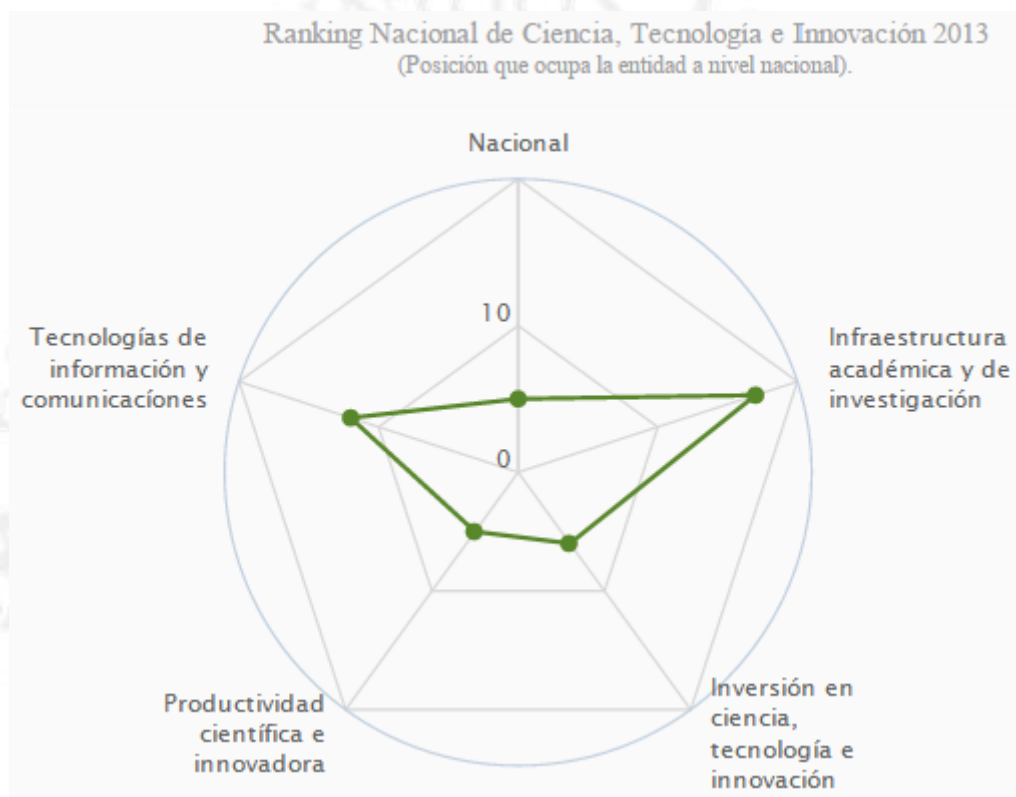
** Se consideran únicamente las actividades económicas relacionadas con la extracción de petróleo, minería no petrolera e industrias manufactureras.*



Ciencia y Tecnología

De acuerdo al Ranking Nacional de Ciencia, Tecnología e Innovación 2013*, publicado por el Foro Consultivo Científico y Tecnológico (FCCyT), la entidad se ubica en la 5ª posición de las 32 entidades. Entre los principales indicadores que reporta dicho ranking, la entidad ocupa los siguientes lugares¹:

- 17º en Infraestructura académica y de investigación
- 6º en Inversión en ciencia, tecnología e innovación
- 5º en Productividad científica e innovadora
- 12º en Tecnologías de la Información y Comunicaciones



Referencias:

- 1 Foro Consultivo Científico y Tecnológico (FCCyT). <<http://www.foroconsultivo.org.mx/home/index.php/libros-publicados/estadisticas-en-cti/1991-ranking-nacional-de-ciencia-tecnologia-e-innovacion-2013>>

* El objetivo general es brindar a las comunidades de Ciencia, Tecnología e Innovación, así como a los tomadores de decisiones tanto en el ámbito federal como estatal, una perspectiva de análisis desde diez dimensiones. Asimismo, que las comunidades se apropien de esta herramienta y la consideren en el análisis y en las propuestas para responder a los retos y oportunidades relacionadas con la redefinición de políticas públicas diferenciadas e inclusivas en el ámbito estatal y regional.

Directorio



Delegación en Cuernavaca

Delegada: Lic. Gilda Aurora Trujillo González

Dirección: Mar de Cortés s/n Unidad Habitacional Infonavit Teopanzolco. Col. Teopanzolco C.P. 62350, entre Av. Plan de Ayala y Río Mayo, al fondo de la Unidad Habitacional

Teléfonos: Lada (01) (777) 322 7486, 322 7607, 322 7608 y 322 7487 Ext. 81106

Fax: (777) 322 7486 Ext. 81114

Correo electrónico: gilda.trujillo@economia.gob.mx

Semblanza

Cuenta con estudios en Administración de Empresas. Durante su trayectoria ha participado como ponente en temas empresariales en diversos foros promovidos por organismos empresariales y universidades. Cuenta con una experiencia de más de 30 años en la administración pública, donde ha desempeñado diversos cargos dentro de la Secretaría de Economía, tales como: Directora General Adjunta de la Coordinación General de Delegaciones Federales, Directora de Calidad, Análisis y Procesos, Asesora del Secretario de Economía, Delegada Federal en Michoacán y Subdelegada en los Estados de Veracruz y Puebla.

[Informe de Labores](#)

[Regresar](#)