




ZONA LIBRE

DE LA FRONTERA NORTE



GOBIERNO DE
MÉXICO






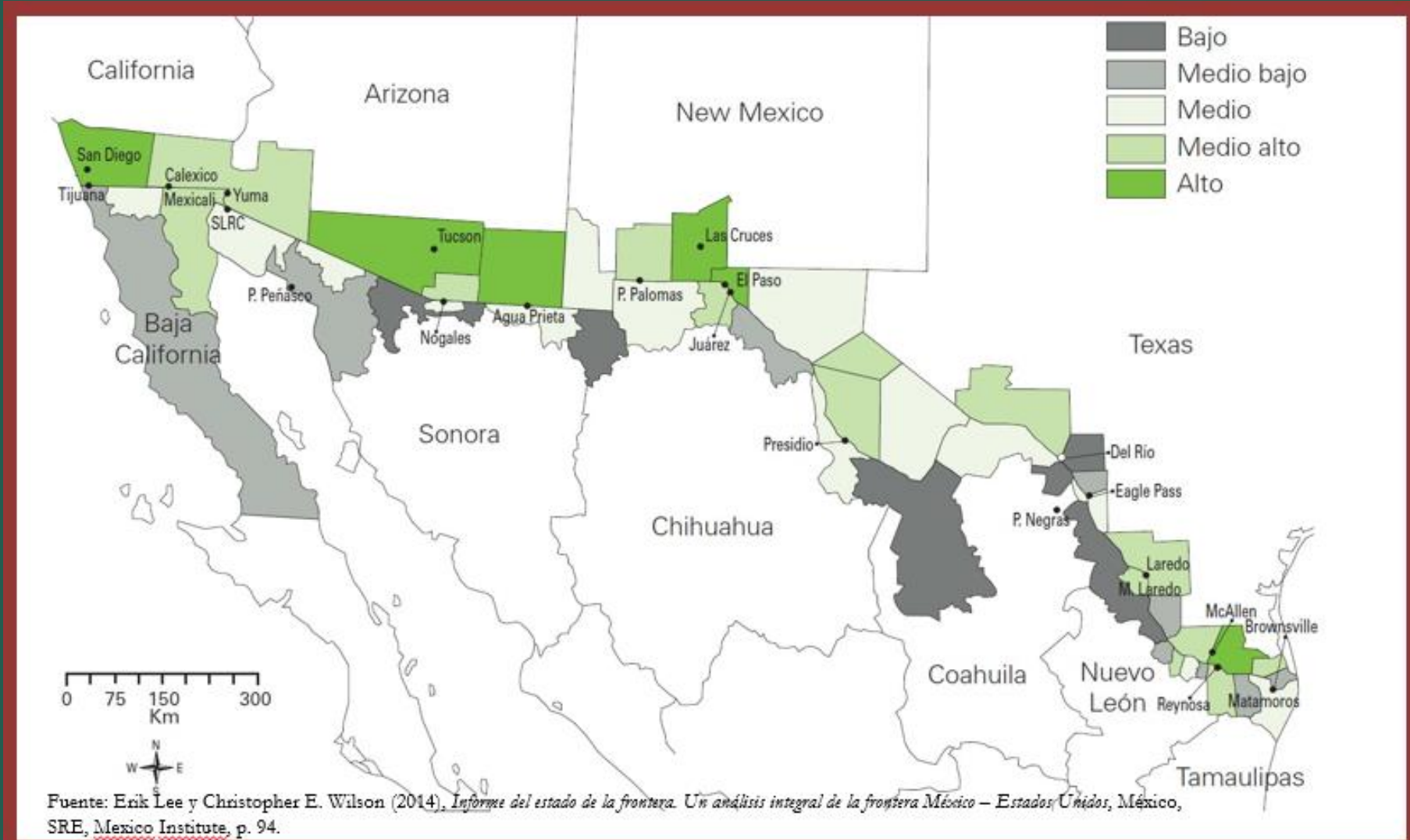
Potencial Productivo



Ventaja localización



Más y mejores empleos




Exportaciones de la Zona Libre De la Frontera Norte





ZLFN

- ❖ 7.5% del PIB (2017)
- ❖ Crecimiento de 3.1% (2013-2017)



BAJA CALIFORNIA


Ensenada

Playas de Rosarito

Tijuana

Tecate

Mexicali




BAJA CALIFORNIA

- ❖ 3.1% PIB nacional
- ❖ 67,893 empleos en 2018 (ene-nov)
- ❖ 6º lugar en atracción de IED

EUA (50%) Japón (24%) España (10%)

- ❖ 3er lugar en exportaciones



BAJA CALIFORNIA

- ❖ De los estados de la frontera, Baja California concentra el 13.9% de la IED.
- ❖ Los 5 municipios de Baja California representan el 35.9% de las exportaciones de los estados de la ZLFN.



ZONA LIBRE

DE LA FRONTERA NORTE



GOBIERNO DE
MÉXICO