BALANCE DE OBRAS DEL CENTRO SCT DURANGO CIERRE DE DICIEMBRE 2018

COORDINACIÓN GENERAL DE CENTROS SCT

DIRECCIÓN GENERAL ADJUNTA DE PLANEACIÓN Y DESARROLLO DE CENTROS SCT

ENERO 2019

COORDINACIÓN GENERAL DE CENTROS SCT
DIRECCIÓN GENERAL ADJUNTA DE PLANEACIÓN Y DESARROLLO DE CENTROS SCT
SUBDIRECCIÓN DE INDICADORES DE GESTIÓN DE LOS CENTROS SCT

SCT DURANGO

BALANCE DE OBRAS EN LA ENTIDAD, ENERO 2019

Infraestructura de Comunicaciones y transportes

1 AUTOPISTAS

17 CARRETERAS

22 CAMINOS RURALES

2 FERROVIARIO

0 PUERTOS

1 AEROPUERTOS

ANÁLISIS INVERSIÓN POR SUBSECTOR

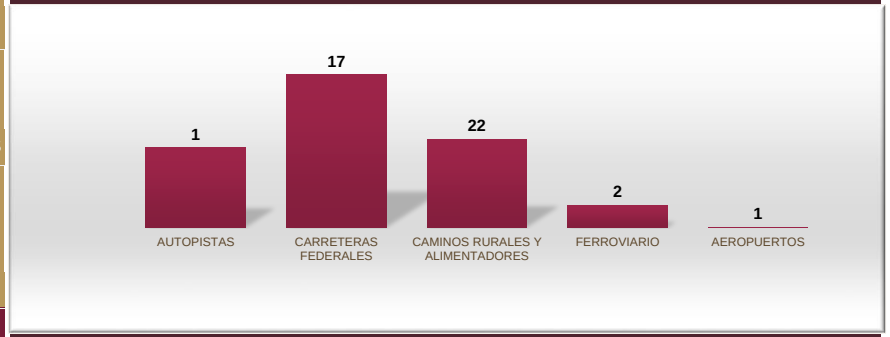

ANÁLISIS ESTATUS DE LAS OBRAS

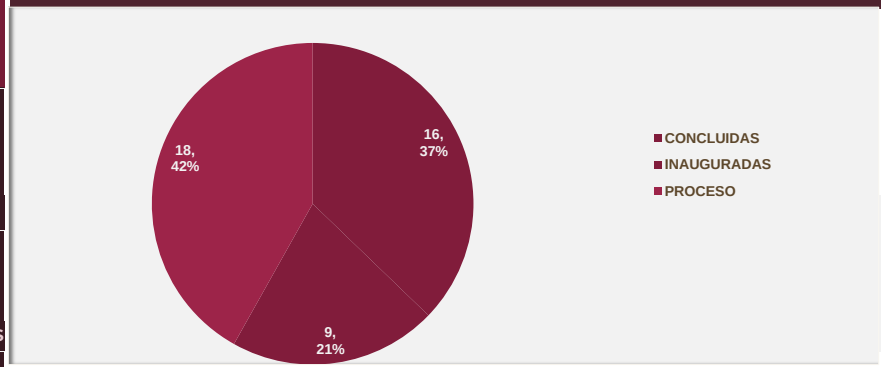

A la fecha, la SCT invierte en la Entidad:

Obras	MDP	Km
43	22,775.2	11,815.7

Concepto	No. Obras	Inversión total MDP	Longitud (KM)	CG
AUTOPISTAS	**1**	**5,300.00**	**230.00**	**0**
INAUGURADAS 2013-2017	1	5,300.00	230.00	0
CARRETERAS FEDERALES	**13**	**9,131.96**	**195.09**	**1**
PROCESO 2018-2027	5	6,656.58	69.00	0
CONCLUIDAS 2018	1	265.82	10.00	0
CONCLUIDAS 2013-2017	3	1,430.78	102.44	1
INAUGURADAS 2018	1	84.34	0.70	0
INAUGURADAS 2013-2017	3	694.44	12.95	0
CONSERVACIÓN DE CARRETERAS FEDERALES	**4**	**1,004.86**	**8,192.00**	**0**
CONCLUIDAS 2018	1	244.20	2,048.00	0
CONCLUIDAS 2013-2017	3	760.66	6,144.00	0
CAMINOS RURALES Y ALIMENTADORES	**19**	**5,599.98**	**2,331.88**	**0**
PROCESO 2018-2027	12	3,842.63	2,031.18	0
CONCLUIDAS 2013-2017	5	724.02	103.01	0
INAUGURADAS 2013-2017	2	1,033.33	197.69	0
CONSERVACIÓN DE CAMINOS RURALES Y ALIMENTADORES	**3**	**247.60**	**816.56**	**0**
CONCLUIDAS 2018	1	172.40	350.80	0
CONCLUIDAS 2013-2017	2	75.20	465.76	0
FERROVIARIO	**2**	**1,465.80**	**50.19**	**0**
INAUGURADAS 2013-2017	2	1,465.80	50.19	0
AEROPUERTOS	**1**	**25.00**	**-**	**0**
PROCESO 2018-2027	1	25.00	-	0
Total general	**43**	**22,775.20**	**11,815.72**	**1**

AVANCE EN PROGRAMAS

Programas

TRANSICIÓN A LA TELEVISIÓN DIGITAL TERRESTRE (TDT)	2015	Continuidad 2016	Total
INVERSIÓN TDT	**407.77**	**22.37**	**430.14**
TELEVISIONES ENTREGADAS	147,165	7,499	**154,664**
MUNICIPIOS ENTREGADOS TDT	26		**26**
BENEFICIARIOS TDT	149,847		**149,847**
Total general	######	7,521.37	304,967.14

MÉXICO CONECTADO

MÉXICO CONECTADO	2014-2017
INVERSIÓN MEXICO CONECTADO	**177.41**
INVERSIÓN PUNTOS MÉXICO CONECTADO	**49.30**
MONTO DE LOS CONTRATOS DE MÉXICO CONECTADO	**128.11**
SITIOS CONTRATADOS	**1,806**
PARTICIPACIÓN PORCENTUAL ESTATAL SITIOS DE INTERNET	**1.8%**
PARTICIPACIÓN PORCENTUAL ESTATAL INVERSIÓN	**1.6%**
Total general	2160.84468

PROGRAMA DE EMPLEO TEMPORAL	2014	2015	2016	2017	2018	TOTAL
PROGRAMA DE EMPLEO TEMPORAL						
INVERSIÓN EJERCIDA PET	**40.85**	**40.44**	**39.30**	**18.24**	**15.70**	**154.53**
BENEFICIARIOS PET	13,302	11,935	12,872	6,048	9,098	**44,207**
CAMINOS PET	0	0	185	116	116	**185**
JORNALES PAGADOS PET	497,801	437,007	387,495	163,624	163,624	**1,649,551**
MUNICIPIOS ATENDIDOS PET	35	0	39	37	37	**39**
LONGITUD PET	1,373	0	0	462	0	**1,835**
Total general	512,551.87	448,982.44	######	170,304.90	######	1,695,971.21

DATOS DE COMUNICACIONES	2016	Var %
HOGARES CON SEÑAL DE TV DIGITAL	409,912	**96%**
HOGARES CON INTERNET	217,952	**106%**
USUARIOS CON TELEFONÍA MÓVIL	936,063	**27%**
USUARIOS DE INTERNET	925,192	**61%**
Total general		

Fecha de recepción: Lunes 14 de enero del 2019 , mediante Oficio No.: 6.9.414.005.18 enviado por el CSCT.

Solicitado para el: Lunes 14 de enero del 2018, mediante el Oficio No.6.0.1-/ 706 /2018 enviado por la DGAPDCST.

COORDINACIÓN GENERAL DE CENTROS SCT

DIRECCIÓN GENERAL ADJUNTA DE PLANEACIÓN Y DESARROLLO DE CENTROS SCT

SUBDIRECCIÓN DE INDICADORES DE GESTIÓN DE LOS CENTROS SCT

ENERO 2019

ESTATUS DE CUMPLIMIENTO DE OBRAS
DURANGO CON CIERRE A DICIEMBRE DE 2018

Gráfico 1.1 OBRAS CONCLUIDAS POR AÑO

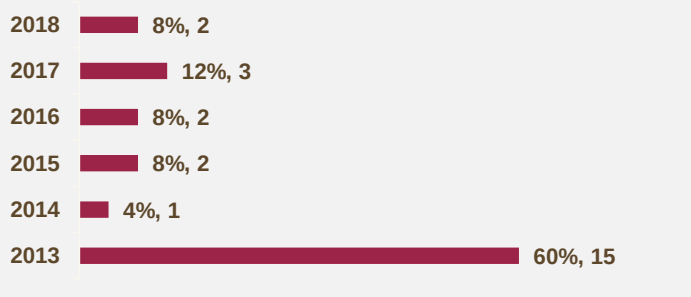

Gráfico 1.2 OBRAS POR CONCLUIR 2019-2027



Cuadro 1.3 OBRAS CONCLUIDAS POR SECTOR 2013-2018

SECTOR	NO. DE OBRAS	INVERSIÓN MDP
Autopistas	1	5,300.00
Carreteras Federales	12	3,480.24
Caminos Rurales y Alimentadores	10	2,004.95
Ferroviario	2	1,465.80
Total general	**25**	**12,250.99**

Cuadro 1.1 OBRAS INAUGURADAS

FUNCIONARIO	NO. DE OBRAS	INVERSIÓN MDP
PRESIDENTE	5	8,327.09
SECRETARIO	1	84.34
SUBSECRETARIO	2	151.84
GOBERNADOR	1	14.64
Total general	**9**	**8,577.91**

**Estas obras estan incluidas en el gráfico de obras concluidas por año*

Cuadro 1.2 PORCENTAJE DE OBRAS Y AVANCE EN INVERSIÓN

TIPO DE OBRA	OBRAS	INVERSIÓN %
PROCESO	40.48%	46.15%
CONCLUIDAS	38.10%	16.15%
INAUGURADAS	21.43%	37.70%
Total general	**100.00%**	**100.00%**

Se registra un total de 43 Obras con una inversión de 22775.2 mdp

Fecha de recepción: Lunes 14 de enero del 2019 , mediante Oficio No.: 6.9.414.005.18 enviado por el CSCT.

Solicitado para el: Lunes 14 de enero del 2018, mediante el Oficio No.6.0.1-/ 706 /2018 enviado por la DGAPDCST.

LISTADO DE OBRAS EN EL ESTADO DE DURANGO

BALANCE DE OBRAS EN LA ENTIDAD CON CIERRE A: ENERO DE 2018

No.	Denominación	Fecha Inicio	Fecha Término	Inversión Total	Longitud (KM)	Situación actual	Registro de Cartera	PNI Publicado	Sector
1	AUTOPISTA DURANGO-MAZATLAN (SINALOA-DURANGO)	ene-12	oct-13	5,300.00	230.00	INAUGURADAS 2013-2017	0	PNI589	AUTOPISTAS
2	DURANGO-GUANACEVI, TR: J.GUADALUPE AGUILERA-STGO. PAPASQUIARO, KM. 97+000 - 107+00	feb-14	may-18	265.82	10.00	CONCLUIDAS 2018	11096300006	PE	CARRETERAS FEDERALES
3	SALIDA A GOMEZ PALACIO KM 5+444 - KM 9+270	ene-12	dic-13	182.48	3.83	CONCLUIDAS 2013-2017	11096300002	---	CARRETERAS FEDERALES
4	CG-115 CONTINUAR CON LA MODERNIZACIÓN DE LA CARRETERA DURANGO - HGO. DEL PARRAL	ene-12	abr-14	1,208.30	98.61	CONCLUIDAS 2013-2017	11096300003; 12096300011	---	CARRETERAS FEDERALES
5	ENTRONQUE EL PUEBLITO KM 4+500 (LIBRAMIENTO SUROESTE)	jun-15	sep-17	40.00	1 ENTRONQUE (2.4 KM)	CONCLUIDAS 2013-2017	08096300006	---	CARRETERAS FEDERALES
6	PSV GETSEMANI	may-15	ene-19	75.20	PSV (1.3 KM)	PROCESO 2018-2027	14096300003	---	CARRETERAS FEDERALES
7	CONCLUIR LA MODERNIZACION DEL SEGUNDO PERIFERICO DE GOMEZ PALACIO - TORREON	sep-13	jun-19	1,150.00	54.00	PROCESO 2018-2027	13096300010	PNI457	CARRETERAS FEDERALES
8	LA CAMPANA - SAN GERONIMO	mar-12	jun-19	39.44	---	PROCESO 2018-2027	12096300001	---	CARRETERAS FEDERALES
9	CARRETERA DURANGO-GÓMEZ PALACIOTRAMO: CUENCAMÉ-GÓMEZ PALACIO DEL KM. 218+000 AL KM. 233+000	ene-12	dic-19	355.77	15.00	PROCESO 2018-2027	11096300004	PE	CARRETERAS FEDERALES
10	DURANGO-PARRAL, TRAMO: SAN JUAN DEL RIO - MATAMOROS	feb-14	dic-21	5,036.17	TOTAL: 276 km 256.13 km Durango 19.87 km Chihuahua	PROCESO 2018-2027	#N/A	---	CARRETERAS FEDERALES
11	MODERNIZACIÓN DEL CORREDOR VIAL NORTE (DEL KM 9.05 AL KM 9.75)	mar-17	dic-17	84.34	0.70	INAUGURADAS 2018	08096300008	---	CARRETERAS FEDERALES
12	LIBRAMIENTO SUROESTE DE DURANGO	ene-12	dic-12	50.24	8.45	INAUGURADAS 2013-2017	08096300006	---	CARRETERAS FEDERALES
13	CARRETERA LIBRAMIENTO SUROESTE DE DURANGO	jul-12	oct-13	101.60	4.50	INAUGURADAS 2013-2017	08096300006	---	CARRETERAS FEDERALES

LISTADO DE OBRAS EN EL ESTADO DE DURANGO

BALANCE DE OBRAS EN LA ENTIDAD CON CIERRE A: ENERO DE 2018

No.	Denominación	Fecha Inicio	Fecha Término	Inversión Total	Longitud (KM)	Situación actual	Registro de Cartera	PNI Publicado	Sector
14	CARRETERA CORREDOR VIAL NORTE, PUENTES GEMELOS, BULEVARD ARMANDO DEL CASTILLO FRANCO	jun-12	mar-14	542.60	3 estructuras y 1.74	INAUGURADAS 2013-2017	08096300008	---	CARRETERAS FEDERALES
15	TRABAJOS DE CONSERVACIÓN RUTINARIA 2018, EN 2,048 KM DE LA RED CARRETERA FEDERAL LIBRE EN EL ESTADO	mar-18	dic-18	244.20	2,048.00	CONCLUIDAS 2018	14092110001, 14092110003, 14092110004, 14092110005	---	CONSERVACIÓN DE CARRETERAS FEDERALES
16	TRABAJOS DE CONSERVACION 2015, EN 2048 KM DE LA RED CARRETERA FEDERAL LIBRE EN EL ESTADO (25 TRAMOS)	ene-15	dic-15	222.91	2,048.00	CONCLUIDAS 2013-2017	14092110001, 14092110003, 14092110004, 14092110005	---	CONSERVACIÓN DE CARRETERAS FEDERALES
17	TRABAJOS DE CONSERVACION DE CARRETERAS DE DE LA RED CARRETERA FEDERAL LIBRE EN EL ESTADO 2016, EN 2048 KM	ene-16	dic-16	356.62	2,048.00	CONCLUIDAS 2013-2017	14092110001, 14092110003, 14092110004, 14092110005	---	CONSERVACIÓN DE CARRETERAS FEDERALES
18	TRABAJOS DE CONSERVACIÓN RUTINARIA 2017, EN 2,048 KM DE LA RED CARRETERA FEDERAL LIBRE EN EL ESTADO	ene-17	dic-17	181.13	2,048.00	CONCLUIDAS 2013-2017	14092110001, 14092110003, 14092110004, 14092110005	---	CONSERVACIÓN DE CARRETERAS FEDERALES
19	EL VERGEL - LA TORREÑA	jul-13	sep-13	16.32	5.00	CONCLUIDAS 2013-2017	12096300005	---	CAMINOS RURALES Y ALIMENTADORES
20	PUENTE ARANAS	jul-13	may-14	31.60	0.12	CONCLUIDAS 2013-2017	11096300016	---	CAMINOS RURALES Y ALIMENTADORES
21	NAVIOS - CENTENARIO - REGOCIJO	ene-12	may-14	170.00	40.10	CONCLUIDAS 2013-2017	06096300007	---	CAMINOS RURALES Y ALIMENTADORES
22	TEPEHUANES - SAN JUAN DEL NEGRO - E.C.(LOS HERRERA – TAMAZULA)	ene-12	jul-14	262.40	40.59	CONCLUIDAS 2013-2017	08096300001	---	CAMINOS RURALES Y ALIMENTADORES
23	GÓMEZ PALACIO – GREGORIO GARCÍA	ene-12	dic-17	243.70	17.20	CONCLUIDAS 2013-2017	10096300008	---	CAMINOS RURALES Y ALIMENTADORES
24	EL SALTO – PUEBLO NUEVO	feb-06	ene-19	205.90	64.18	PROCESO 2018-2027	06096300001	---	CAMINOS RURALES Y ALIMENTADORES
25	SAN JUAN DEL RÍO – PEÑÓN BLANCO	feb-12	dic-19	345.13	67.00	PROCESO 2018-2027	12096300002	---	CAMINOS RURALES Y ALIMENTADORES

LISTADO DE OBRAS EN EL ESTADO DE DURANGO

BALANCE DE OBRAS EN LA ENTIDAD CON CIERRE A: ENERO DE 2018

No.	Denominación	Fecha Inicio	Fecha Término	Inversión Total	Longitud (KM)	Situación actual	Registro de Cartera	PNI Publicado	Sector
26	BUENOS AIRES – EL TARAHUMAR	feb-12	dic-19	339.97	102.40	PROCESO 2018-2027	13096300001	---	CAMINOS RURALES Y ALIMENTADORES
27	SANTO DOMINGO - PIEDRA RAJADA	feb-13	dic-19	226.55	44.00	PROCESO 2018-2027	13096300006	---	CAMINOS RURALES Y ALIMENTADORES
28	CARR. SANTA MA. DEL ORO – CIÉNEGA DE ESCOBAR – GRAL. ESCOBEDO	feb-13	dic-19	186.44	38.40	PROCESO 2018-2027	13096300004	---	CAMINOS RURALES Y ALIMENTADORES
29	SOMBRERETILLO EL ALTO - SAN JOSÉ DE ZARAGOZA	feb-13	dic-19	144.23	27.40	PROCESO 2018-2027	13096300002	---	CAMINOS RURALES Y ALIMENTADORES
30	SAN JUAN DE GUADALUPE – LA ESCALERA	feb-14	dic-19	124.08	24.30	PROCESO 2018-2027	14096300001	---	CAMINOS RURALES Y ALIMENTADORES
31	EL DURAZNO – LOS FRAILES	feb-13	dic-19	122.08	28.10	PROCESO 2018-2027	13096300005	---	CAMINOS RURALES Y ALIMENTADORES
32	LÁZARO CÁRDENAS – 16 DE SEPTIEMBRE	feb-12	dic-19	66.86	20.00	PROCESO 2018-2027	11096300013	---	CAMINOS RURALES Y ALIMENTADORES
33	FCO. JAVIER MINA - RICARDO FLORES MAGON	feb-12	dic-19	62.10	1,500.00	PROCESO 2018-2027	12096300004	---	CAMINOS RURALES Y ALIMENTADORES
34	CAMINO A GRUTAS DEL ROSARIO	feb-13	dic-19	59.40	14.40	PROCESO 2018-2027	14096300004	---	CAMINOS RURALES Y ALIMENTADORES
35	LOS HERRERA-TAMAZULA	ene-12	dic-20	1,959.89	101.00	PROCESO 2018-2027	05096300002	---	CAMINOS RURALES Y ALIMENTADORES
36	PUENTE EL ZACATE	sep-13	nov-13	14.64	0.09	INAUGURADAS 2013-2017	13096300007	---	CAMINOS RURALES Y ALIMENTADORES
37	CARRETERA DURANGO - TEPIC	ene-12	dic-13	1,018.69	197.60	INAUGURADAS 2013-2017	05096300003	---	CAMINOS RURALES Y ALIMENTADORES
38	CONSERVACION RUTINARIA DE CARRETERAS ALIMENTADORAS Y CAMINOS RURALES 2018. EN 350.8 KM	mar-18	dic-18	172.40	350.80	CONCLUIDAS 2018	15092100001	---	CONSERVACIÓN DE CAMINOS RURALES Y ALIMENTADORES

LISTADO DE OBRAS EN EL ESTADO DE DURANGO

BALANCE DE OBRAS EN LA ENTIDAD CON CIERRE A: ENERO DE 2018

No.	Denominación	Fecha Inicio	Fecha Término	Inversión Total	Longitud (KM)	Situación actual	Registro de Cartera	PNI Publicado	Sector
39	CONSERVACION RUTINARIA DE CARRETERAS ALIMENTADORAS Y CAMINOS RURALES	mar-16	nov-16	37.50	125.60	CONCLUIDAS 2013-2017	15092100001	---	CONSERVACIÓN DE CAMINOS RURALES Y ALIMENTADORES
40	CONSERVACION RUTINARIA DE CARRETERAS ALIMENTADORAS Y CAMINOS RURALES 2017. EN 340.16 KM	abr-17	sep-17	37.70	340.16	CONCLUIDAS 2013-2017	15092100001	---	CONSERVACIÓN DE CAMINOS RURALES Y ALIMENTADORES
41	CONSTRUCCION DEL NUEVO PATIO FERROVIARIO DE DURANGO	may-12	dic-12	476.80	23.69	INAUGURADAS 2013-2017	11093110027	---	FERROVIARIO
42	REUBICACION DE LA TERMINAL FERROVIARIA DE DURANGO Y SU INTERCONEXION CON UNA TERMINAL MULTIMODAL	jun-13	dic-16	989.00	26.50	INAUGURADAS 2013-2017	11093110027	PNI441	FERROVIARIO
43	REMODELACION AEROPUERTO DE DURANGO	jul-16	ene-19	25.00	AEROPUERTO	PROCESO 2018-2027	0	PE	AEROPUERTOS