

The background is a collage of three images: a winding road with white lane markings on a dark background, a truck with the number "4655" on its side, and a port area with many stacked shipping containers.

**BALANCE DE OBRAS DEL CENTRO SCT
QUINTANA ROO
CIERRE DE DICIEMBRE 2018**

COORDINACIÓN GENERAL DE CENTROS SCT

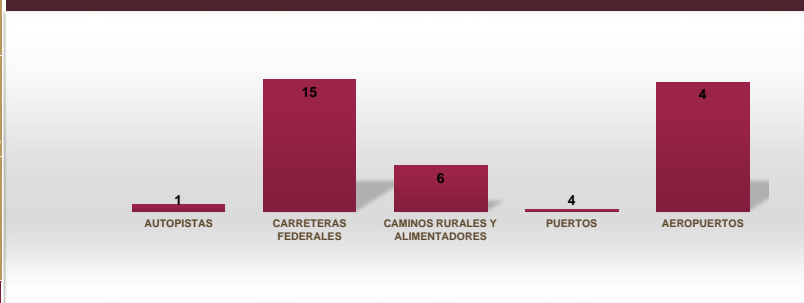
**DIRECCIÓN GENERAL ADJUNTA
DE PLANEACIÓN Y DESARROLLO
DE CENTROS SCT**

ENERO 2019

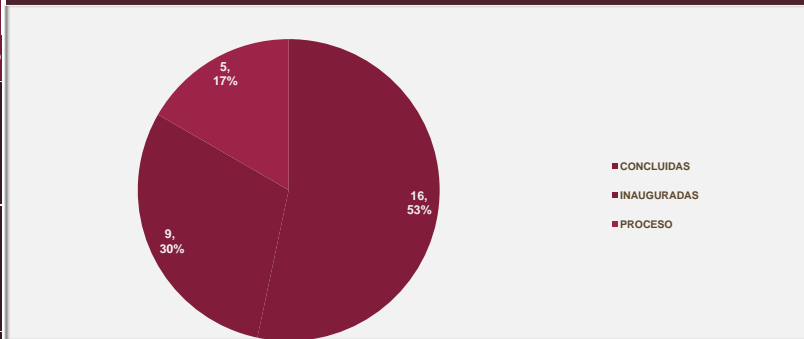
SCT QUINTANA ROO

BALANCE DE OBRAS EN LA ENTIDAD, ENERO 2019

ANÁLISIS INVERSIÓN POR SUBSECTOR



ANÁLISIS ESTATOS DE LAS OBRAS



A la fecha, la SCT invierte en la Entidad: **Obras: 30**, **MDP: 11,668.3**, **Km: 3,172.6**

Concepto	No. Obras	Inversión total MDP	Longitud (KM)	CG
AUTOPISTAS	2	1,544.85	68.00	1
INAUGURADAS 2013-2017	2	1,544.85	68.00	1
CARRETERAS FEDERALES	4	2,687.20	179.10	0
PROCESO 2018-2027	1	1,830.70	145.00	0
CONCLUIDAS 2013-2017	1	194.90	-	0
INAUGURADAS 2013-2017	2	661.60	34.10	0
CONSERVACIÓN DE CARRETERAS FEDERALES	9	838.49	2,019.92	2
CONCLUIDAS 2018	3	133.66	938.36	0
CONCLUIDAS 2013-2017	5	422.83	995.06	1
INAUGURADAS 2013-2017	1	282.00	86.50	1
FONDEN	1	62.40	13.10	0
CONCLUIDAS 2013-2017	1	62.40	13.10	0
CAMINOS RURALES Y ALIMENTADORES	3	867.91	134.30	0
PROCESO 2018-2027	2	820.70	126.10	0
CONCLUIDAS 2013-2017	1	47.21	8.20	0
CONSERVACIÓN DE CAMINOS RURALES Y ALIMENTADORES	3	819.20	739.65	1
CONCLUIDAS 2018	1	119.25	132.25	0
CONCLUIDAS 2013-2017	1	239.47	307.10	0
INAUGURADAS 2013-2017	1	460.48	300.30	1
PUERTOS	4	66.80	18.00	1
CONCLUIDAS 2013-2017	2	35.66	-	0
INAUGURADAS 2013-2017	2	31.14	18.00	1
AEROPUERTOS	4	4,781.43	0.50	1
PROCESO 2018-2027	2	183.43	-	0
CONCLUIDAS 2013-2017	1	160.00	0.50	1
INAUGURADAS 2013-2017	1	4,438.00	-	0
Total general	30	11,668.28	3,172.57	6

AVANCE EN PROGRAMAS

TRANSICIÓN A LA TELEVISIÓN DIGITAL TERRESTRE (TDT)	2015	Continuidad 2016	Total
INVERSIÓN TDT	212.20	-	212.20
TELEVISIONES ENTREGADAS	76,627	-	76,627
MUNICIPIOS ENTREGADOS TDT	9	-	9
BENEFICIARIOS TDT	79,651	-	79,651
Total general	79,651	-	158,499.20



MÉXICO CONECTADO	2014-2017
INVERSIÓN MÉXICO CONECTADO	276.97
INVERSIÓN PUNTOS MÉXICO CONECTADO	49.30
MONTO DE LOS CONTRATOS DE MÉXICO CONECTADO	227.68
SITIOS CONTRATADOS	2,155
PARTICIPACIÓN PORCENTUAL ESTATAL SITIOS DE INTERNET	2.1%
PARTICIPACIÓN PORCENTUAL ESTATAL INVERSIÓN	2.8%



PROGRAMA DE EMPLEO TEMPORAL	2014	2015	2016	2017	2018	TOTAL
PROGRAMA DE EMPLEO TEMPORAL						
INVERSIÓN EJERCIDA PET	42.22	41.00	38.50	19.27	17.80	158.79
BENEFICIARIOS PET	12,557	11,802	13,754	6,582	3,242	47,937
CAMINOS PET	0	0	189	195	195	195
JORNALES PAGADOS PET	453,982	421,808	379,779	161,853	161,853	1,579,275
MUNICIPIOS ATENDIDOS PET	5	6	10	6	6	10
LONGITUD PET	983	594	0	501	0	2,078
Total general	453,982	421,808	379,779	161,853	161,853	1,579,275

DATOS DE COMUNICACIONES	2016	Var %
HOGARES CON SEÑAL DE TV DIGITAL	393,388	27%
HOGARES CON INTERNET	294,792	49%
USUARIOS CON TELEFONÍA MÓVIL	1,056,712	3%
USUARIOS DE INTERNET	1,069,446	58%

TRANSICIÓN A LA TELEVISIÓN DIGITAL TERRESTRE (TDT)	212.20
PROGRAMA DE EMPLEO TEMPORAL	158.79
MÉXICO CONECTADO	276.97

Fecha de recepción: Lunes 14 de enero del 2019, mediante Oficio No.: SCT.6.22.007/2019 enviado por el CSCT.

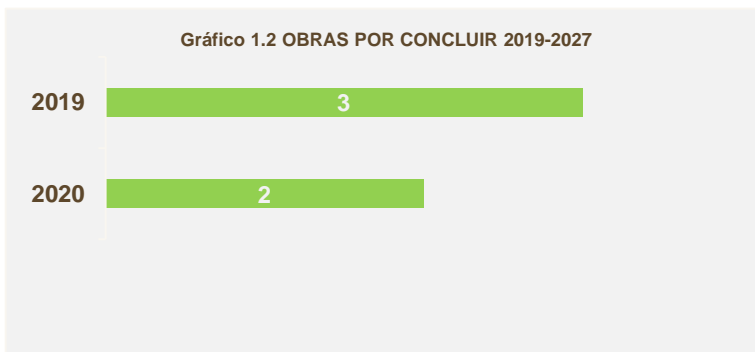

Solicitado para el Lunes 14 de enero del 2019, mediante el Oficio No.6.0.1-/719 /2018 enviado por la DGAPDCST.



COORDINACIÓN GENERAL DE CENTROS SCT
DIRECCIÓN GENERAL ADJUNTA DE PLANEACIÓN Y DESARROLLO DE CENTROS SCT
SUBDIRECCIÓN DE INDICADORES DE GESTIÓN DE LOS CENTROS SCT

ENERO 2019

ESTATUS DE CUMPLIMIENTO DE OBRAS QUINTANA ROO CON CIERRE A DICIEMBRE DE 2018



Cuadro 1.3 OBRAS CONCLUIDAS POR SECTOR

SECTOR	NO. DE OBRAS	INVERSIÓN MDP
Autopistas	1	262.00
Caminos Rurales y Alimentadores	4	866.41
Puertos	4	66.80
Aeropuertos	2	4,598.00
Carreteras Federales	14	3,040.24
Total general	25	8,833.45

Cuadro 1.1 OBRAS INAUGURADAS

FUNCIONARIO	NO. DE OBRAS	INVERSIÓN MDP
PRESIDENTE	7	7,104.93
COORDINADOR GENERAL	1	31.14
SECRETARIO	1	282.00
Total general	9	7,418.07

*Estas obras están incluidas en el gráfico de obras concluidas por año

Cuadro 1.2 AVANCE EN NÚMERO DE OBRAS E INVERSIÓN

TIPO DE OBRA	OBRAS	INVERSIÓN %
PROCESO	16.67%	24.30%
CONCLUIDAS	53.33%	12.13%
INAUGURADAS	30.00%	63.57%
Total general	100.00%	100.00%

Se registra un total de 30 Obras con una inversión de 11668.28 mdp

Fecha de recepción: Lunes 14 de enero del 2019, mediante Oficio No.: SCT.6.22.007/2019 enviado por el CSCT.

Solicitado para el: Lunes 14 de enero del 2019, mediante el Oficio No.6.0.1-/ 719 /2018 enviado por la DGAPDCST.

COORDINACIÓN GENERAL DE CENTROS SCT
DIRECCIÓN GENERAL ADJUNTA DE PLANEACIÓN Y DESARROLLO DE CENTROS SCT
SUBDIRECCIÓN DE INDICADORES DE GESTIÓN DE LOS CENTROS SCT



MES DE DIFUSIÓN: FEBRERO DE 2019

LISTADO DE OBRAS EN EL ESTADO DE QUINTANA ROO

BALANCE DE OBRAS EN LA ENTIDAD CON CIERRE A: ENERO DE 2018

No.	Denominación	Fecha Inicio	Fecha Término	Inversión Total	Longitud (KM)	Situación actual	Registro de Cartera	PNI Publicado	Sector
1	LIBRAMIENTO DE FELIPE CARRILLO	feb-16	may-16	262.00	14.00	INAUGURADAS 2013-2017	11096430001	---	AUTOPISTAS
2	NUEVO X-CAN-PLAYA DEL CARMEN.(PARTE DEL CG-171, FALTA TULUM Y SOLIDARIDAD)	dic-12	sep-14	1,282.85	54.00	INAUGURADAS 2013-2017	CONCESION	PNI469	AUTOPISTAS
3	PUENTE RIO HONDO Y ACCESOS	ene-12	dic-12	194.90	1 PUENTE	CONCLUIDAS 2013-2017	05096430004	---	CARRETERAS FEDERALES
4	LAZARO CARDENAS-POLYUC-DZIUCHE(RUTA CORTA A MERIDA INCLUYE ENTRADAS YLIBRAMIENTOS)	ene-12	dic-20	1,830.70	145.00	PROCESO 2018-2027	11096430003	---	CARRETERAS FEDERALES
5	LIBRAMIENTO FELIPE CARRILLO PUERTO	mar-12	dic-12	227.00	14.10	INAUGURADAS 2013-2017	11096430001	PNI277	CARRETERAS FEDERALES
6	CARRETERA MERIDA - PUERTO JUAREZ, TRAMO ACCESO A CANCUN A LA AV. LOPEZ PORTILLO (KM 302 AL 311)	ene-12	dic-13	434.60	20.00	INAUGURADAS 2013-2017	11096430005	PNI420	CARRETERAS FEDERALES
7	CONSERVACION PERIODICA DE TRAMOS EJERCICIO 2018	feb-18	jul-18	48.26	28.00	CONCLUIDAS 2018	17092110007	---	CONSERVACIÓN DE CARRETERAS FEDERALES
8	PROGRAMA DE CONSERVACION RUTINARIA DE PUENTES	feb-18	jul-18	0.65	PUENTES	CONCLUIDAS 2018	17092110005	---	CONSERVACIÓN DE CARRETERAS FEDERALES
9	PROGRAMA DE CONSERVACION RUTINARIA DE TRAMOS	feb-18	nov-18	84.75	910.36	CONCLUIDAS 2018	17092110004	---	CONSERVACION DE CARRETERAS FEDERALES
10	REHABILITACION DEL BOULEVARD KUKULCAN (BENITO JUAREZ, QUNTANA ROO)	oct-13	nov-14	90.60	28.50	CONCLUIDAS 2013-2017	12092110016	---	CONSERVACIÓN DE CARRETERAS FEDERALES

COORDINACIÓN GENERAL DE CENTROS SCT
DIRECCIÓN GENERAL ADJUNTA DE PLANEACIÓN Y DESARROLLO DE CENTROS SCT
SUBDIRECCIÓN DE INDICADORES DE GESTIÓN DE LOS CENTROS SCT



MES DE DIFUSIÓN: FEBRERO DE 2019

LISTADO DE OBRAS EN EL ESTADO DE QUINTANA ROO

BALANCE DE OBRAS EN LA ENTIDAD CON CIERRE A: ENERO DE 2018

No.	Denominación	Fecha Inicio	Fecha Término	Inversión Total	Longitud (KM)	Situación actual	Registro de Cartera	PNI Publicado	Sector
11	CG-171 INFRAESTRUCTURA TULUM Y SOLIDARIDAD	feb-13	dic-15	197.60	26.10	CONCLUIDAS 2013-2017	CONCESION	PNI518 PNI469	CONSERVACIÓN DE CARRETERAS FEDERALES
12	CONSERVACION RUTINARIA DE PUENTES	ene-17	dic-17	0.63	PUENTE	CONCLUIDAS 2013-2017	16092110001	---	CONSERVACIÓN DE CARRETERAS FEDERALES
13	CONSERVACION PERIODICA DE TRAMOS	feb-17	dic-17	30.14	30.10	CONCLUIDAS 2013-2017	16092110006	---	CONSERVACIÓN DE CARRETERAS FEDERALES
14	CONSERVACION RUTINARIA DE TAMOS	ene-17	dic-17	103.86	910.36	CONCLUIDAS 2013-2017	16092110007	---	CONSERVACIÓN DE CARRETERAS FEDERALES
15	CG-169 REHABILITAR EL PAVIMENTO DE LA REGION CANCUN	ago-13	dic-13	282.00	86.50	INAUGURADAS 2013-2017	12110321209	PNI203	CONSERVACIÓN DE CARRETERAS FEDERALES
16	PLAYA DEL CARMEN - CANCUN DE LA CARRETERA REFORMA AGRARIA - PUERTO JUAREZ	nov-13	mar-14	62.40	13.10	CONCLUIDAS 2013-2017	FONDEN	---	FONDEN
17	LAZARO CARDENAS - CHACCHOBEN.	jul-14	oct-16	47.21	8.20	CONCLUIDAS 2013-2017	14096430001	---	CAMINOS RURALES Y ALIMENTADORES

COORDINACIÓN GENERAL DE CENTROS SCT
DIRECCIÓN GENERAL ADJUNTA DE PLANEACIÓN Y DESARROLLO DE CENTROS SCT
SUBDIRECCIÓN DE INDICADORES DE GESTIÓN DE LOS CENTROS SCT



MES DE DIFUSIÓN: FEBRERO DE 2019

LISTADO DE OBRAS EN EL ESTADO DE QUINTANA ROO

BALANCE DE OBRAS EN LA ENTIDAD CON CIERRE A: ENERO DE 2018

No.	Denominación	Fecha Inicio	Fecha Término	Inversión Total	Longitud (KM)	Situación actual	Registro de Cartera	PNI Publicado	Sector
18	KANTUNILKIN - CHIQUILA.	mar-14	oct-19	262.00	38.00	PROCESO 2018-2027	13096430001	---	CAMINOS RURALES Y ALIMENTADORES
19	UCUM-LA UNION	ene-12	dic-20	558.70	88.10	PROCESO 2018-2027	08096430004	---	CAMINOS RURALES Y ALIMENTADORES
20	PROGRAMA DE CONSERVACION DE INFRAESTRUCTURA DE CAMINOS RURALES Y CARRETERAS	feb-18	oct-18	119.25	132.25	CONCLUIDAS 2018	17092100003	---	CONSERVACIÓN DE CAMINOS RURALES Y ALIMENTADORES
21	CONSERVACION DE CARRETERAS ALIMENTADORAS Y CAMINOS RURALES	feb-17	dic-17	239.47	307.10	CONCLUIDAS 2013-2017	16092100004	---	CONSERVACIÓN DE CAMINOS RURALES Y ALIMENTADORES
22	CG-163 MEJORAR 300 KM DE CAMINOS RURALES Y SACACOSECHAS EN EL ESTADO	mar-13	dic-13	460.48	300.30	INAUGURADAS 2013-2017	12092100003	PNI278	CONSERVACIÓN DE CAMINOS RURALES Y ALIMENTADORES
23	CONSTRUCCION DE UN ATRACADERO EN SAN MIGUEL COZUMEL, QUINTANA ROO	sep-14	dic-15	18.70	ATRACADERO	CONCLUIDAS 2013-2017	13095100003	PE	PUERTOS

COORDINACIÓN GENERAL DE CENTROS SCT
DIRECCIÓN GENERAL ADJUNTA DE PLANEACIÓN Y DESARROLLO DE CENTROS SCT
SUBDIRECCIÓN DE INDICADORES DE GESTIÓN DE LOS CENTROS SCT



MES DE DIFUSIÓN: FEBRERO DE 2019

LISTADO DE OBRAS EN EL ESTADO DE QUINTANA ROO

BALANCE DE OBRAS EN LA ENTIDAD CON CIERRE A: ENERO DE 2018

No.	Denominación	Fecha Inicio	Fecha Término	Inversión Total	Longitud (KM)	Situación actual	Registro de Cartera	PNI Publicado	Sector
24	CONSTRUCCIÓN DE UNA NUEVA TERMINAL MARÍTIMA EN PUNTA SAM PRIMERA ETAPA	sep-14	dic-15	16.96	1 TERMINAL	CONCLUIDAS 2013-2017	13095100002	PE	PUERTOS
25	CG-168 TARIFA REDUCIDA COZUMEL-PLAYA DEL CARMEN	abr-13	oct-13	0.00	18.00	INAUGURADAS 2013-2017	0	PE	PUERTOS
26	CONSTRUCCION DEL EDIFICIO DE LA NUEVA TERMINAL DE TRANSBORDADORES EN ISLA MUJERES, QUINTANA ROO.	dic-12	dic-13	31.14	1 TERMINAL	INAUGURADAS 2013-2017	12095100004	---	PUERTOS
27	CG-164 MODERNIZAR EL AEROPUERTO DE CHETUMAL	jul-13	dic-15	160.00	0.50	CONCLUIDAS 2013-2017	1409JZL0022	PN1187	AEROPUERTOS
28	MODERNIZACION AEROPUERTO DE COZUMEL	ene-14	ene-19	174.83	AEROPUE RTO	PROCESO 2018- 2027	0	PE	AEROPUERTOS
29	SISTEMA DE ALMACENAMIENTO DE LA ESTACION DE COMBUSTIBLES DE CANCUN	jun-14	sep-19	8.60	AEROPUE RTO	PROCESO 2018- 2027	0	PE	AEROPUERTOS
30	AMPLIACION AEROPUERTO DE CANCUN	ene-14	oct-17	4,438.00	AEROPUE RTO	INAUGURADAS 2013-2017	0	PE	AEROPUERTOS