

REPORTE SEMANAL DE PRECIOS DE AZÚCAR,

No. 18, ciclo azucarero 2018/19

al 1/Feb/2019



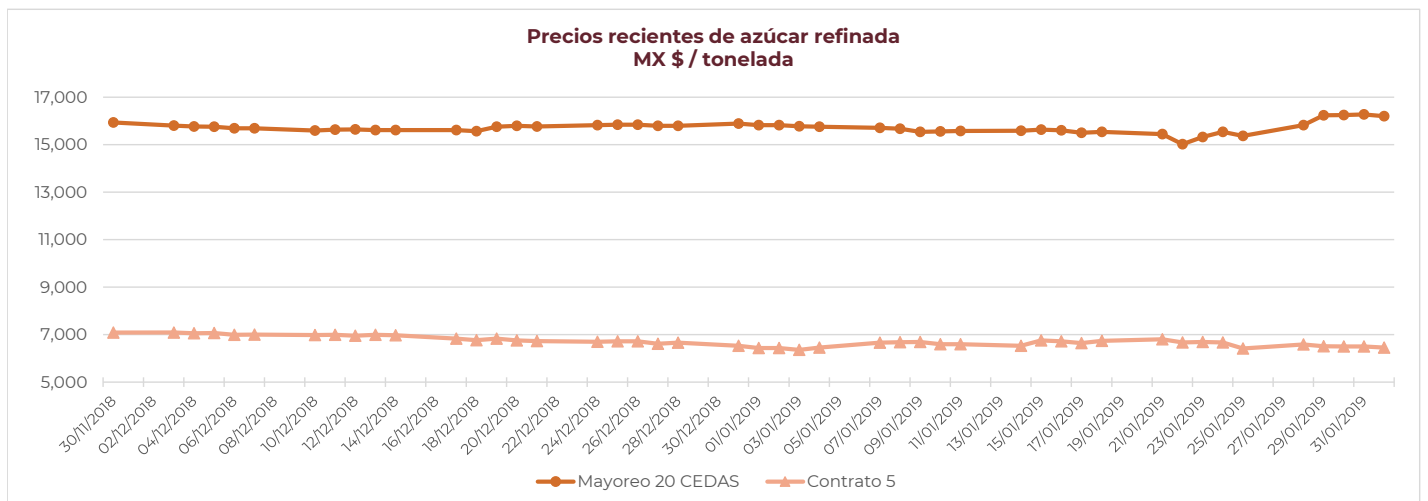
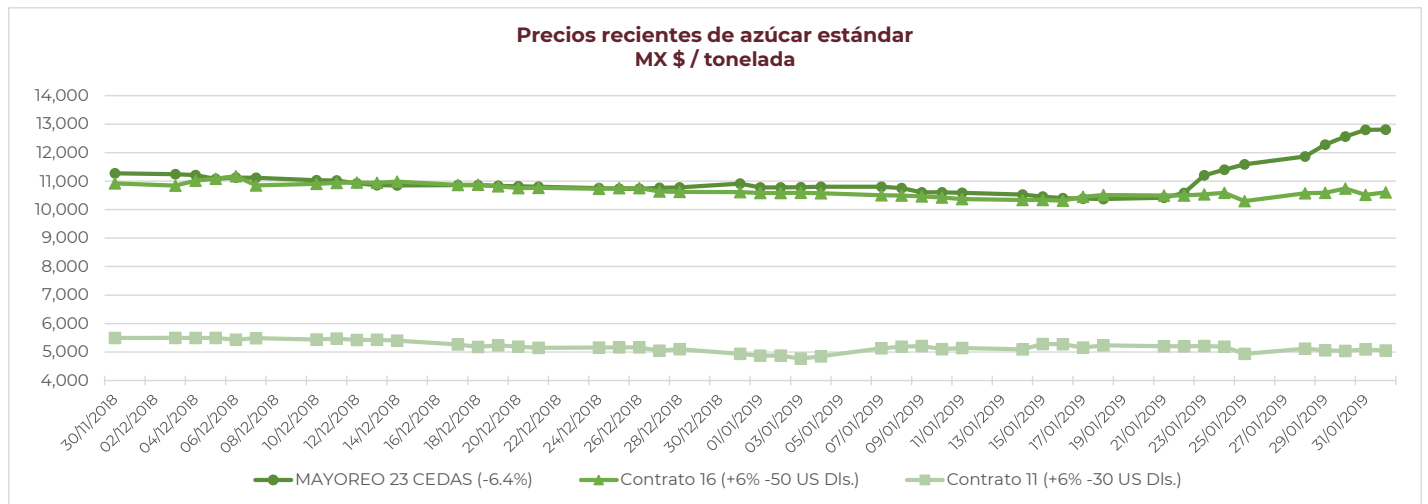
SADER
SECRETARÍA DE AGRICULTURA
Y DESARROLLO RURAL



PRECIOS RECIENTES

CONCEPTO	28/01/2019	29/01/2019	30/01/2019	31/01/2019	01/02/2019	Promedio Semanal	Promedio Mensual	Promedio del ciclo
Tipo de cambio fix (MX Pesos / US Dólar)	19.04	19.00	19.16	19.04	19.11	19.07	19.17	19.64
MX \$ / TONELADA								
AZÚCAR ESTÁNDAR								
Mayoreo 23 CEDAS (-6.4%)	11,860.49	12,282.70	12,560.79	12,797.72	12,809.93	12,462.33	11,025.64	11,407.37
Contrato 16 (+6% -50 US Dls.)	10,571.03	10,592.71	10,738.51	10,518.03	10,606.37	10,605.33	10,490.36	10,619.24
Contrato 11 (+6% -30 US Dls.)	5,119.14	5,063.75	5,036.11	5,092.63	5,053.57	5,073.04	5,102.76	5,290.10
Consumidor *	---	---	---	---	---	20,801.67	21,563.11	21,783.69
AZÚCAR REFINADA								
Mayoreo 20 CEDAS	15,821.64	16,239.47	16,243.14	16,274.06	16,200.51	16,155.76	15,661.97	15,877.38
Contrato 5	6,583.37	6,508.44	6,501.77	6,497.94	6,455.29	6,509.36	6,600.45	6,832.51
Consumidor *	---	---	---	---	---	24,908.33	27,100.00	28,136.67

* Nota: Precios promedio al consumidor en la Ciudad de México, Guadalajara, Jal., y Monterrey, N.L.



REPORTE SEMANAL DE PRECIOS DE AZÚCAR,

No. 18, ciclo azucarero 2018/19

al 1/Feb/2019



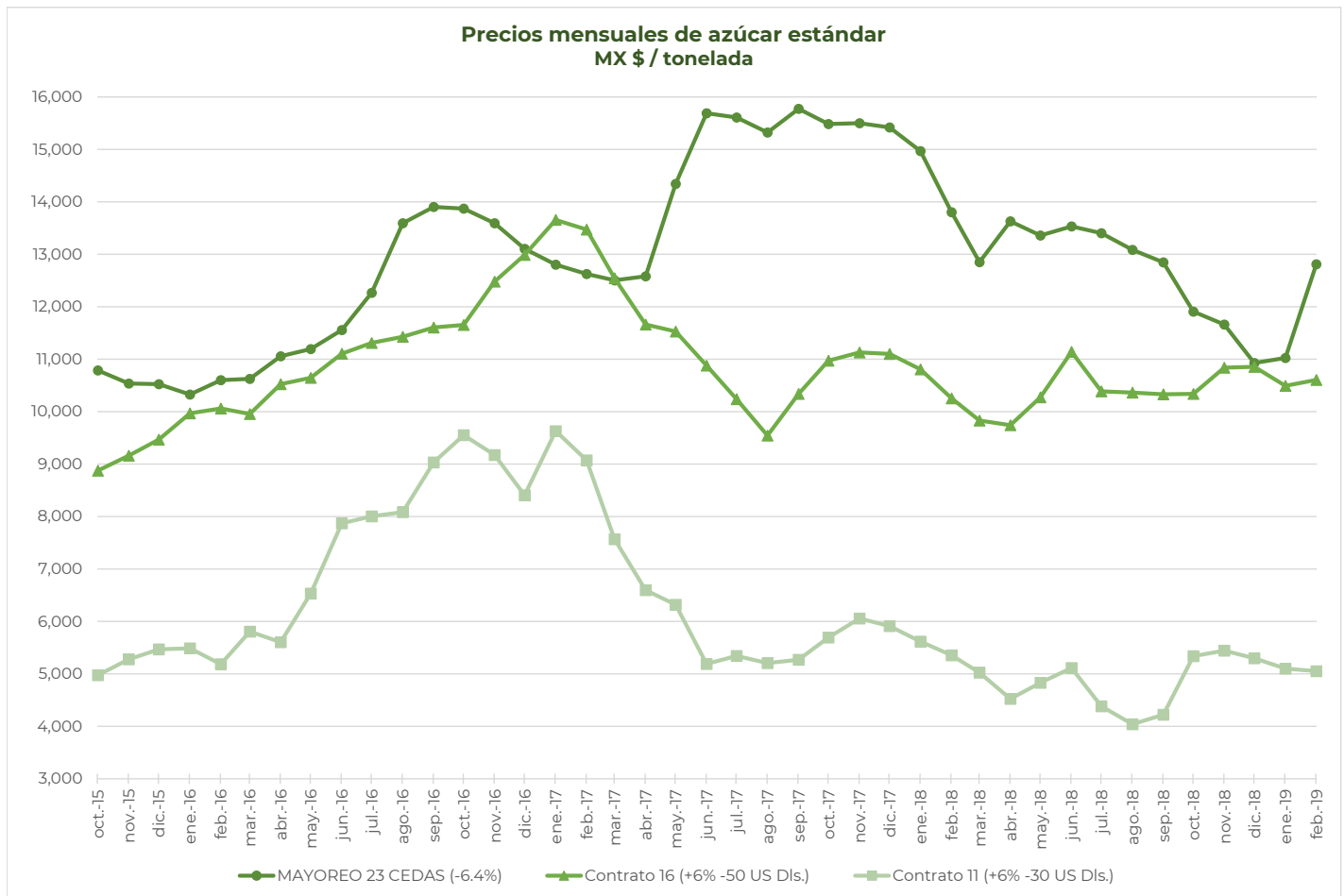
SADER
SECRETARÍA DE AGRICULTURA
Y DESARROLLO RURAL



CICLO 2018/19 VS 2017/18

CONCEPTO	Promedio semanal (Sem. 18 de cada ciclo)			Promedio mensual de cada ciclo			Promedio de cada ciclo		
	28 ene al 1 feb 2019 (a)	29 ene al 2 feb 2018 (b)	Variación %	1 al 31 ene 2019 (a)	1 al 31 ene 2018 (b)	Variación %	1 oct 2018 al 1 feb 2019 (a)	1 oct 2017 al 2 feb 2018 (b)	Variación %
	MX Pesos / tonelada			MX Pesos / tonelada			MX Pesos / tonelada		
Tipo de cambio fix (MX \$ / US \$)	19.07	18.57	2.69	19.17	18.91	1.36	19.64	18.94	3.71
AZÚCAR ESTÁNDAR									
Mayoreo 23 CEDAS	12,462.33	14,462.52	-13.83	11,025.64	14,966.13	-26.33	11,407.37	15,313.08	-25.51
Contrato 16 (+6% -50 US Dls.)	10,605.33	10,275.47	3.21	10,490.36	10,806.44	-2.92	10,619.24	10,980.90	-3.29
Contrato 11 (+6% -30 US Dls.)	5,073.04	5,311.99	-4.50	5,102.76	5,616.84	-9.15	5,290.10	5,802.66	-8.83
Consumidor *	20,801.67	24,880.00	-16.39	21,563.11	25,208.71	-14.46	21,783.69	25,348.61	-14.06
AZÚCAR REFINADA									
Mayoreo 20 CEDAS	16,155.76	17,769.94	-9.08	15,661.97	17,959.08	-12.79	15,877.38	18,173.81	-12.64
Contrato 5	6,509.36	6,647.49	-2.08	6,600.45	7,015.88	-5.92	6,832.51	7,151.56	-4.46
Consumidor *	24,908.33	28,665.00	-13.11	27,100.00	28,870.42	-6.13	28,136.67	28,621.11	-1.69

* Nota: Precios promedio al consumidor en la Ciudad de México, Guadalajara, Jal., y Monterrey, N.L.



REPORTE SEMANAL DE PRECIOS DE AZÚCAR,

No. 18, ciclo azucarero 2018/19

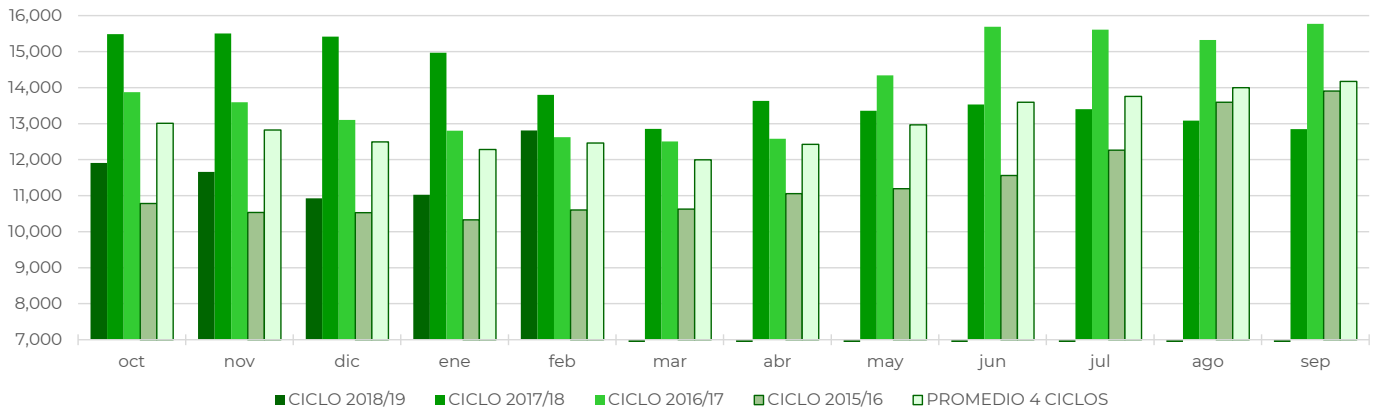
al 1/Feb/2019



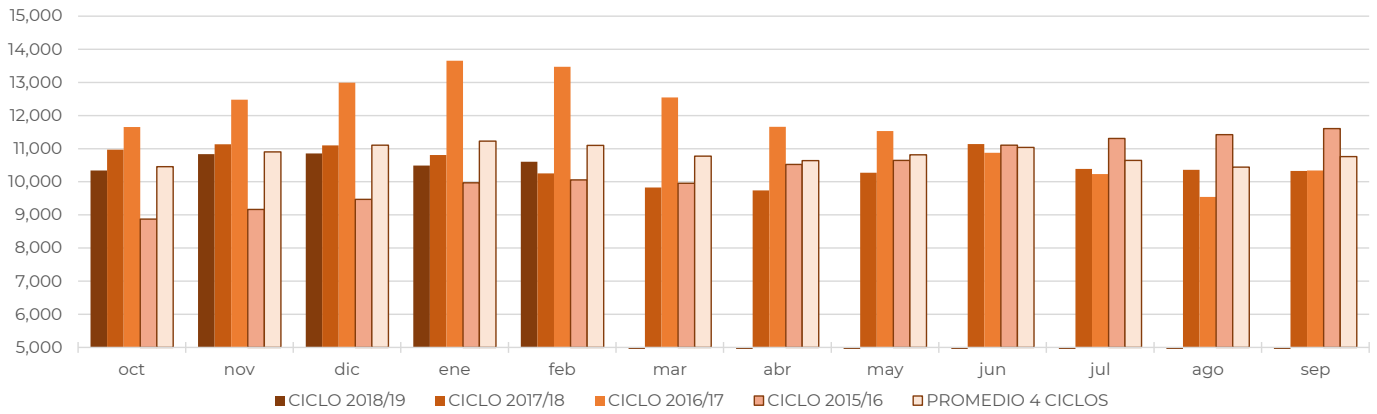
SADER
SECRETARÍA DE AGRICULTURA
Y DESARROLLO RURAL



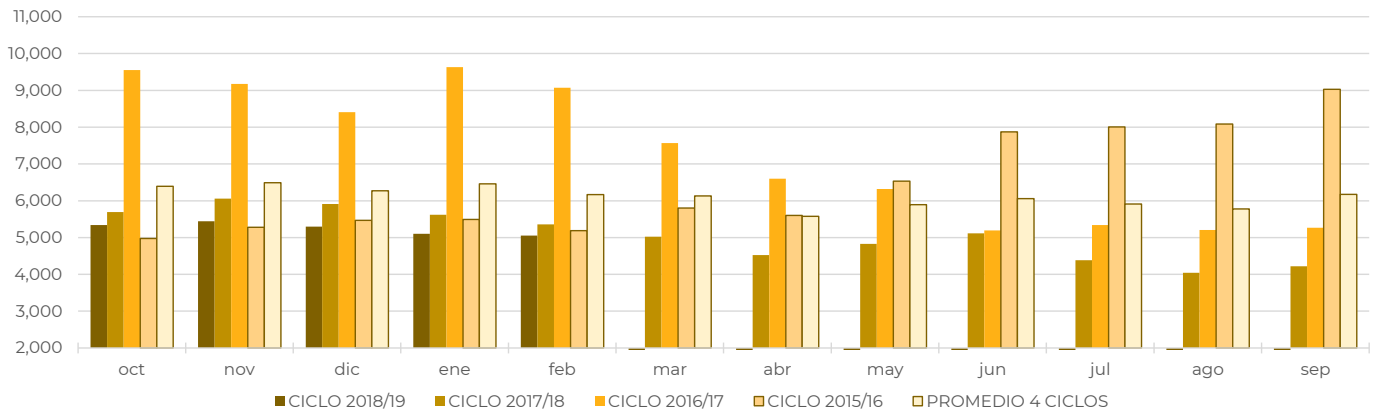
**Comparativo de precios mensuales al mayoreo, 23 CEDAS -6.4%
MX \$ / tonelada**



**Comparativo de precios mensuales Contrato 16, +6% - 50 US Dls.
MX \$ / tonelada**



**Comparativo de precios mensuales Contrato 11, +6% - 30 US Dls.
MX \$ / tonelada**



REPORTE SEMANAL DE PRECIOS DE AZÚCAR,

No. 18, ciclo azucarero 2018/19

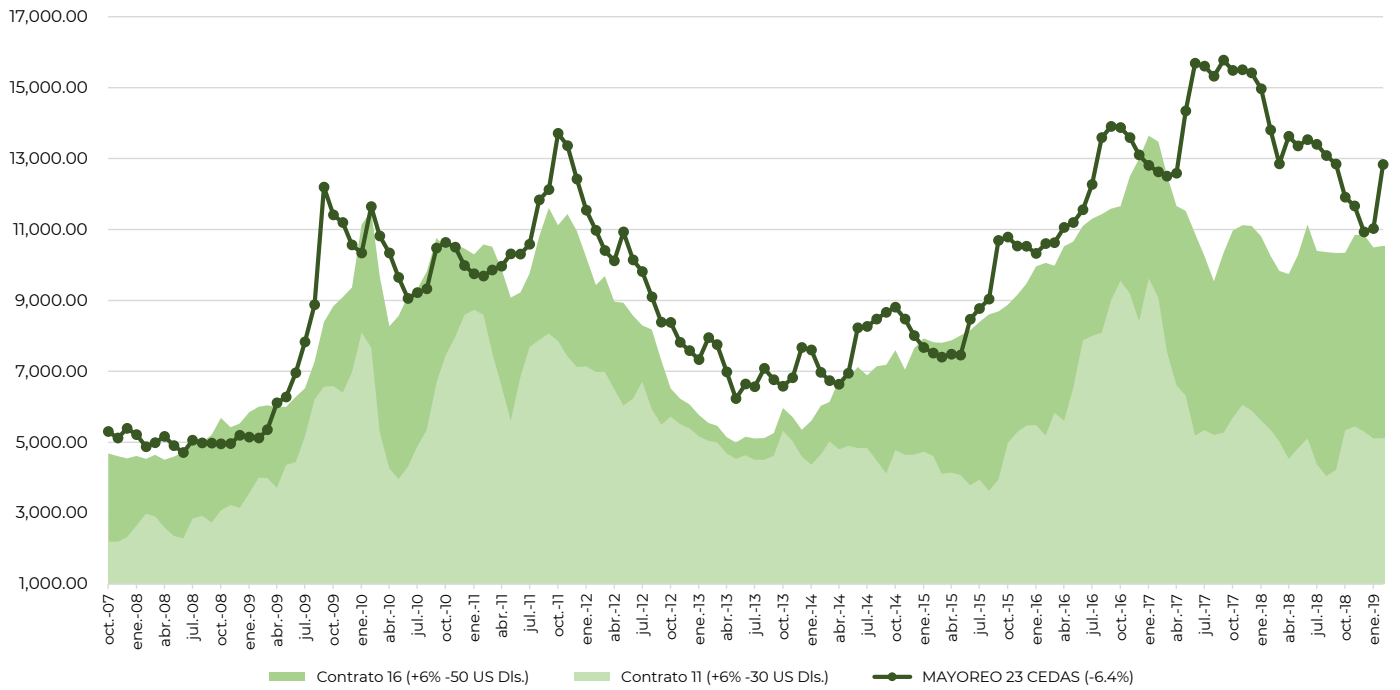
al 1/Feb/2019



SADER
SECRETARÍA DE AGRICULTURA
Y DESARROLLO RURAL



Histórico de precios de azúcar estándar (MX\$/t)



Histórico de precios de azúcar refinada (MX\$/t)

