

# REPORTE SEMANAL DE PRECIOS DE AZÚCAR,

No. 17, ciclo azucarero 2018/19

al 25/Ene/2019



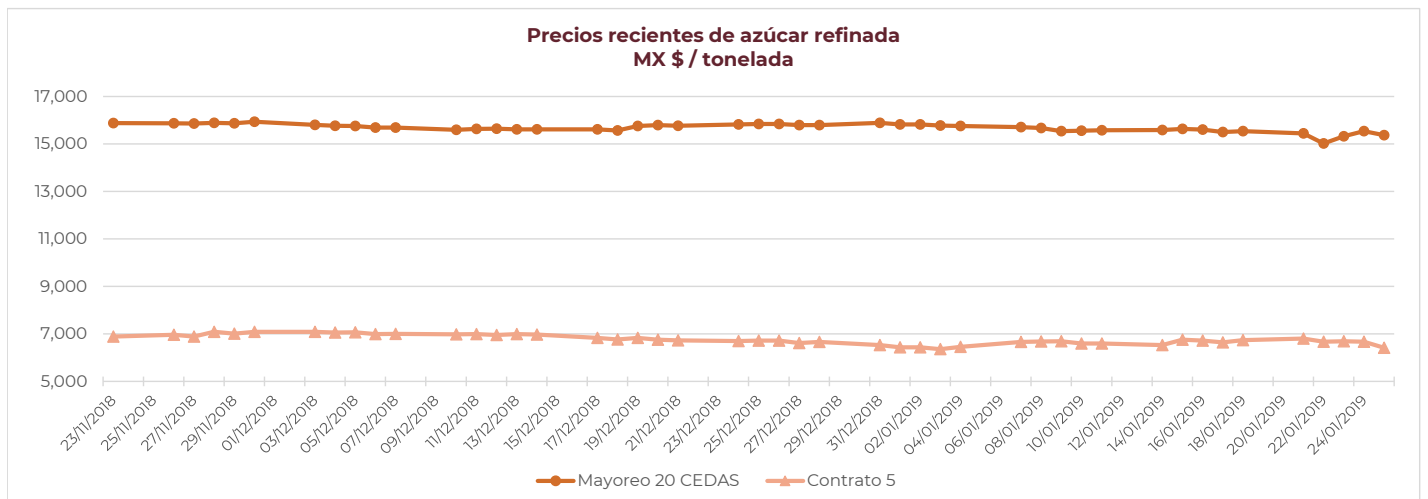
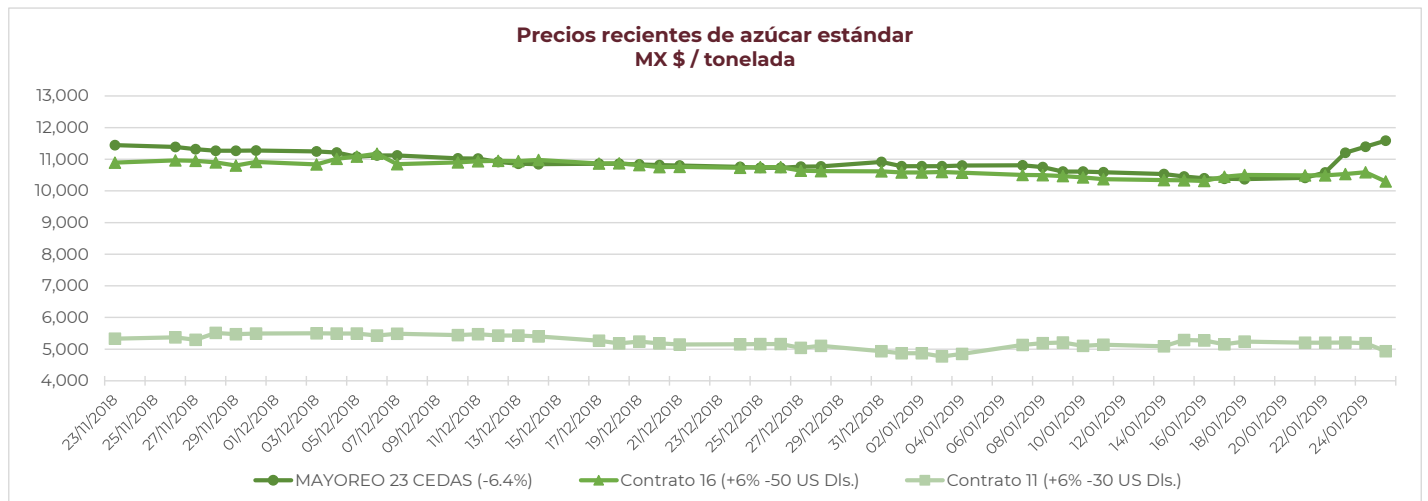
**SADER**  
SECRETARÍA DE AGRICULTURA  
Y DESARROLLO RURAL



## PRECIOS RECIENTES

CONCEPTO	21/01/2019	22/01/2019	23/01/2019	24/01/2019	25/01/2019	Promedio Semanal	Promedio Mensual	Promedio del ciclo
<b>Tipo de cambio fix</b> (MX Pesos / US Dólar)	19.19	19.13	19.08	18.99	18.93	19.06	19.19	19.68
<b>MX \$ / TONELADA</b>								
<b>AZÚCAR ESTÁNDAR</b>								
<b>Mayoreo 23 CEDAS (-6.4%)</b>	10,413.55	10,583.86	11,202.55	11,398.81	11,587.22	11,037.20	10,725.69	11,342.25
<b>Contrato 16 (+6% -50 US Dls.)</b>	---	10,492.25	10,534.73	10,586.41	10,297.58	10,477.74	10,463.37	10,620.11
<b>Contrato 11 (+6% -30 US Dls.)</b>	---	5,206.35	5,209.87	5,189.40	4,934.72	5,135.09	5,108.61	5,303.67
<b>Consumidor *</b>	---	---	---	---	---	21,325.00	21,732.31	21,842.85
<b>AZÚCAR REFINADA</b>								
Mayoreo 20 CEDAS	15,444.39	15,019.47	15,321.31	15,535.64	15,367.31	15,337.62	15,554.72	15,860.19
Contrato 5	6,806.76	6,668.61	6,690.34	6,667.85	6,418.48	6,650.41	6,617.69	6,852.22
Consumidor *	---	---	---	---	---	24,300.00	27,100.00	28,326.57

\* Nota: Precios promedio al consumidor en la Ciudad de México, Guadalajara, Jal., y Monterrey, N.L.



# REPORTE SEMANAL DE PRECIOS DE AZÚCAR,

No. 17, ciclo azucarero 2018/19

al 25/Ene/2019



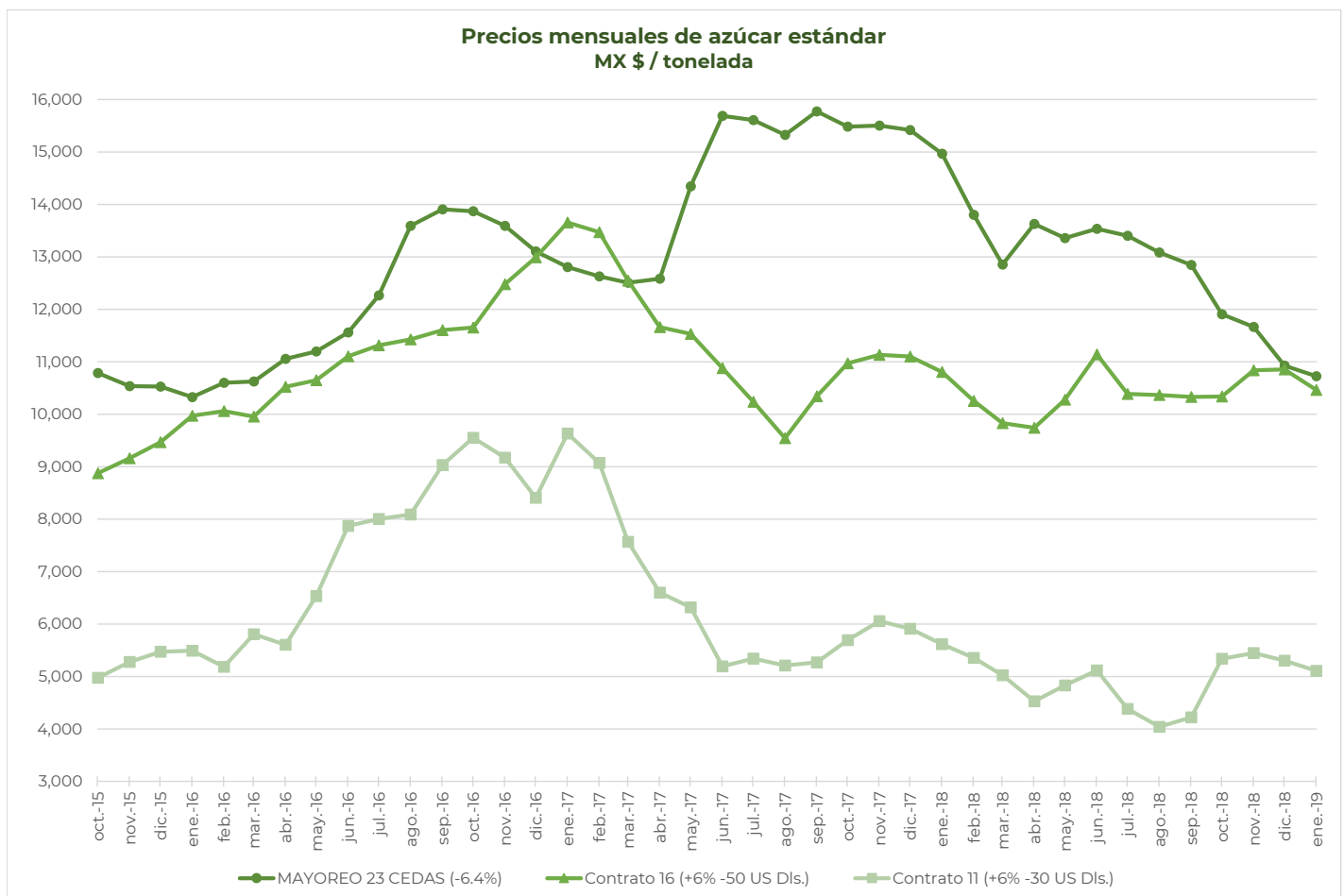
**SADER**  
SECRETARÍA DE AGRICULTURA  
Y DESARROLLO RURAL



## CICLO 2018/19 VS 2017/18

CONCEPTO	Promedio semanal (Sem. 17 de cada ciclo)			Promedio mensual de cada ciclo			Promedio de cada ciclo		
	21 al 25 ene 2019 (a)	22 al 26 ene 2018 (b)	Variación %	1 al 25 ene 2019 (a)	1 al 26 ene 2018 (b)	Variación %	1 oct 2018 al 25 ene 2019 (a)	1 oct 2017 al 26 ene 2018 (b)	Variación %
	MX Pesos / tonelada		(a) / (b)	MX Pesos / tonelada		(a) / (b)	MX Pesos / tonelada		(a) / (b)
<b>Tipo de cambio fix (MX \$ / US \$)</b>	19.06	18.59	2.51	19.19	18.95	1.26	19.68	18.96	3.77
<b>AZÚCAR ESTÁNDAR</b>									
<b>Mayoreo 23 CEDAS</b>	11,037.20	14,763.86	-25.24	10,725.69	15,033.29	-28.65	11,342.25	15,365.59	-26.18
<b>Contrato 16 (+6% -50 US Dls.)</b>	10,477.74	10,528.93	-0.49	10,463.37	10,890.60	-3.92	10,620.11	11,024.99	-3.67
<b>Contrato 11 (+6% -30 US Dls.)</b>	5,135.09	5,186.03	-0.98	5,108.61	5,663.08	-9.79	5,303.67	5,833.33	-9.08
<b>Consumidor *</b>	21,325.00	25,100.00	-15.04	21,732.31	25,260.61	-13.97	21,842.85	25,376.51	-13.92
<b>AZÚCAR REFINADA</b>									
Mayoreo 20 CEDAS	15,337.62	17,912.48	-14.37	15,554.72	17,989.46	-13.53	15,860.19	18,198.74	-12.85
Contrato 5	6,650.41	6,564.90	1.30	6,617.69	7,067.83	-6.37	6,852.22	7,183.06	-4.61
Consumidor *	24,300.00	28,848.33	-15.77	27,100.00	28,870.42	-6.13	28,326.57	28,618.53	-1.02

\* Nota: Precios promedio al consumidor en la Ciudad de México, Guadalajara, Jal., y Monterrey, N.L.



# REPORTE SEMANAL DE PRECIOS DE AZÚCAR,

No. 17, ciclo azucarero 2018/19

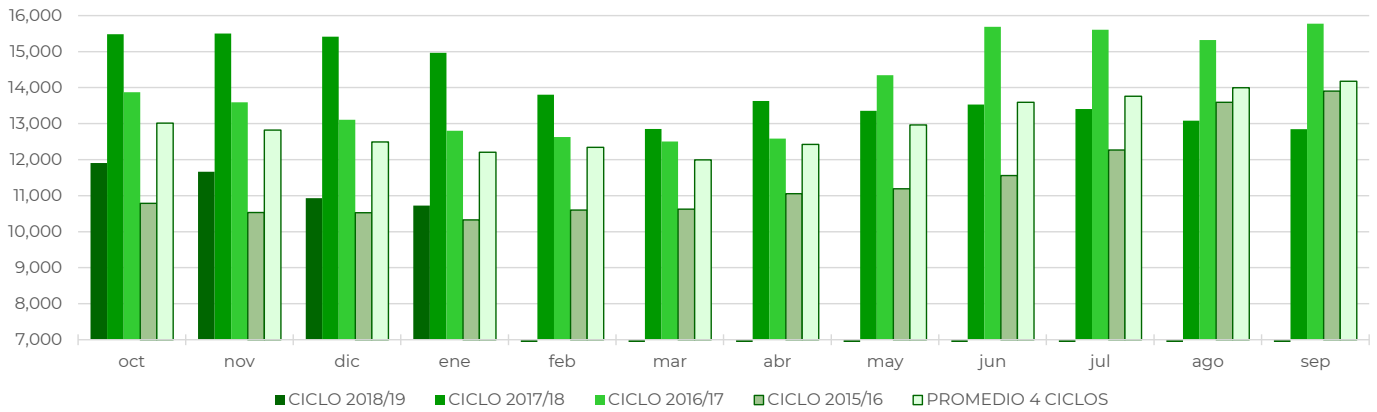
al 25/Ene/2019



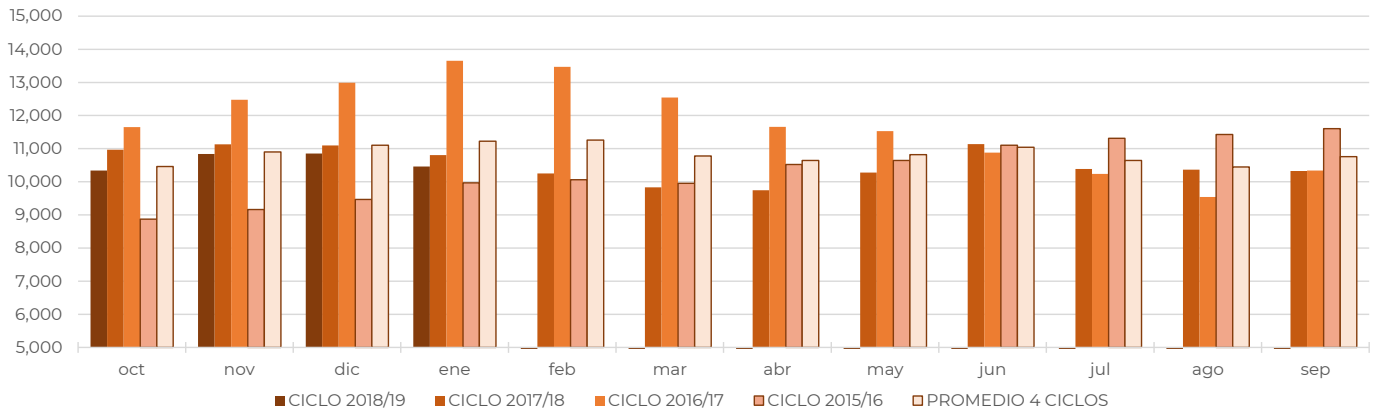
**SADER**  
SECRETARÍA DE AGRICULTURA  
Y DESARROLLO RURAL



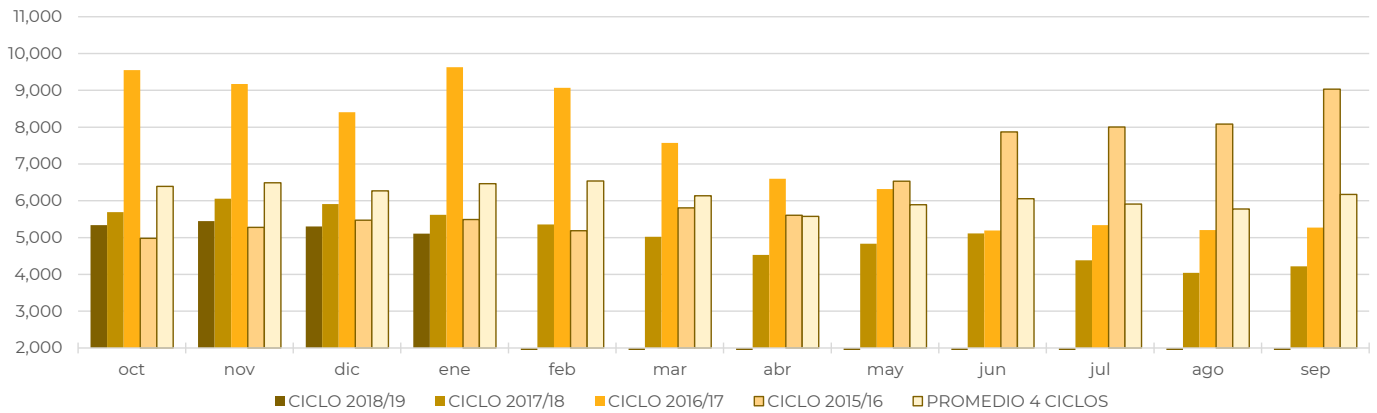
**Comparativo de precios mensuales al mayoreo, 23 CEDAS -6.4%  
MX \$ / tonelada**



**Comparativo de precios mensuales Contrato 16, +6% - 50 US Dls.  
MX \$ / tonelada**



**Comparativo de precios mensuales Contrato 11, +6% - 30 US Dls.  
MX \$ / tonelada**



# REPORTE SEMANAL DE PRECIOS DE AZÚCAR,

No. 17, ciclo azucarero 2018/19

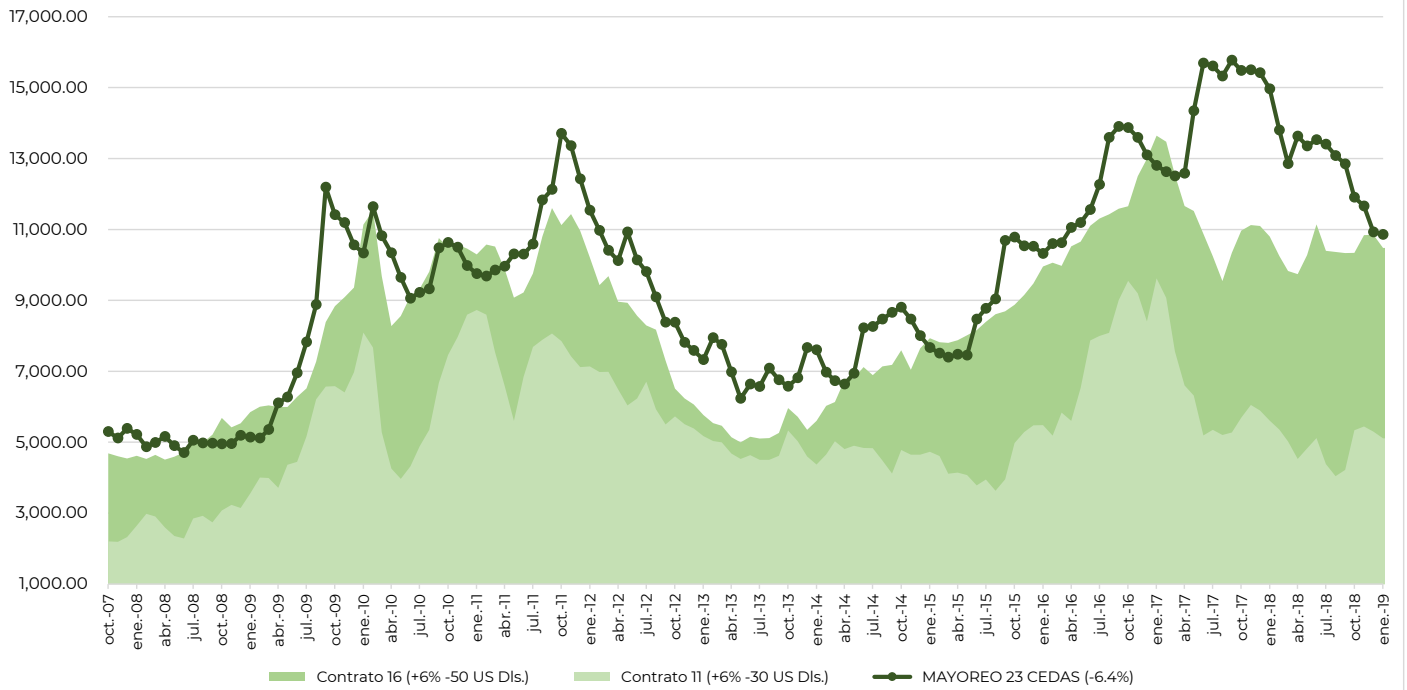
al 25/Ene/2019



**SADER**  
SECRETARÍA DE AGRICULTURA  
Y DESARROLLO RURAL



### Histórico de precios de azúcar estándar (MX\$/t)



### Histórico de precios de azúcar refinada (MX\$/t)

