# Informe anual sobre la situación de pobreza y rezago social 2019

**ESTADO DE NAYARIT**

GOBIERNO DE MÉXICO — BIENESTAR, SECRETARÍA DE BIENESTAR

## I. Información general de pobreza y rezago social

| | Indicador | En el estado | En el país |
|---|---|---|---|
| Población | Número de personas | 1,270,646 | 126,577,691 |
| Pobreza Multidimensional | Población en pobreza | 37.5% | 43.6% |
| | Población en pobreza moderada | 29.6% | 35.9% |
| | Población en pobreza extrema | 7.9% | 7.6% |
| | Población vulnerable por carencias | 31.4% | 26.8% |
| | Población vulnerable por ingresos | 6.0% | 7.0% |
| | Población no pobre y no vulnerable | 25.1% | 22.6% |
| Rezago social | Grado de rezago social | Medio | N.A |
| Zona de Atención Prioritaria | Rurales | 3 | 1,115 |
| | Urbanas | 191 | 22,621 |

Fuentes: Proyecciones de población de CONAPO 2019.
Medición de la pobreza 2016 de CONEVAL.
Índice de rezago social por entidad federativa y municipio 2015 de CONEVAL.
Decreto por el que se formula la Declaratoria de las Zonas de Atención Prioritaria para 2019, Diario Oficial de la Federación.

## II. Distribución territorial de la población en pobreza en el estado

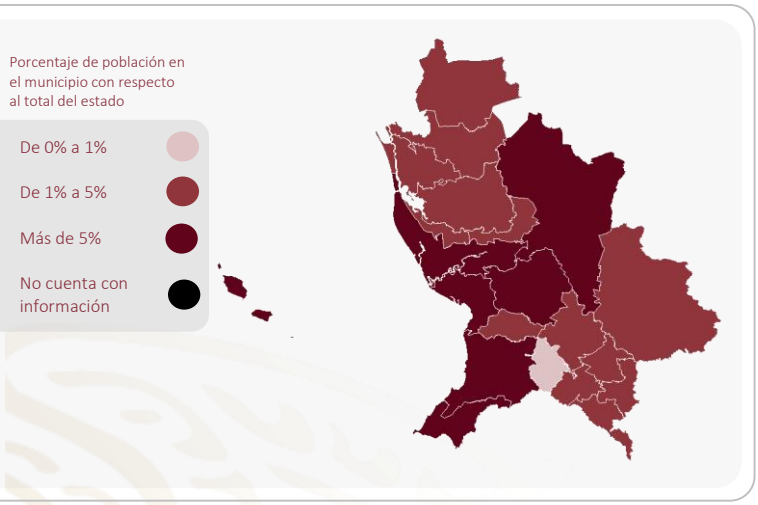


Fuente: Elaboración propia con información de la Medición de Pobreza Municipal 2015 de CONEVAL.

## III. Porcentaje de la población en pobreza por municipio

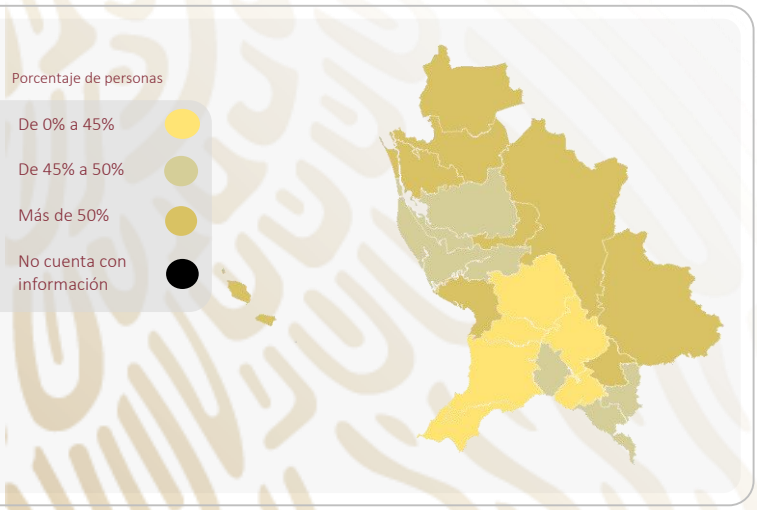


Fuente: Elaboración propia con información de la Medición de Pobreza Municipal 2015 de CONEVAL.

## IV. Indicadores de Carencias Sociales

(Porcentaje de población)

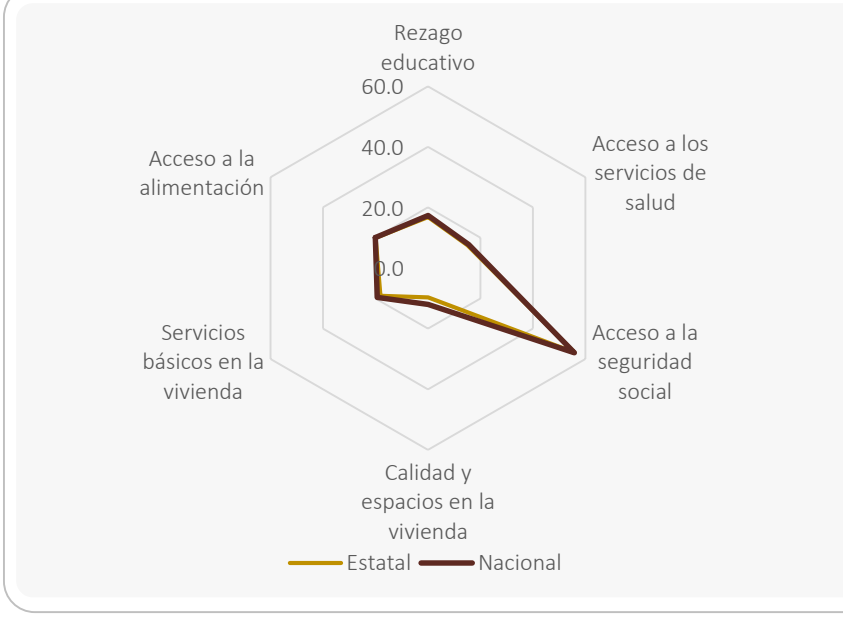


Fuente: Elaboración propia con información de la Medición de Pobreza 2016 de CONEVAL.

## V. Retos para garantizar el derecho a la vivienda

| Indicador | Población (Miles) | Porcentaje |
|---|---|---|
| **EN CARENCIA POR ACCESO A CALIDAD Y ESPACIOS DE LA VIVIENDA** | **121.0** | **9.7%** |
| En viviendas con pisos de tierra | 54.5 | 4.3% |
| En viviendas con techos de material endeble | 23.4 | 1.9% |
| En viviendas con muros de material endeble | 10.7 | 0.9% |
| En viviendas con hacinamiento | 81.7 | 6.5% |

**Necesidades conjuntas no satisfechas**

- **Pisos y hacinamiento** — 21,281 personas (1.7%)
- **Pisos y techos** — 15,621 personas (1.2%)
- **Pisos, techos y hacinamiento** — 6,364 personas (0.5%)
- **Pisos, muros y hacinamiento** — 5,296 personas (0.4%)

| | | |
|---|---|---|
| **ACCESO A LOS SERVICIOS BÁSICOS EN LA VIVIENDA** | **227.9** | **18.2%** |
| En viviendas sin acceso al agua | 77.2 | 6.2% |
| En viviendas sin drenaje | 78.6 | 6.3% |
| En viviendas sin electricidad | 34.9 | 2.8% |
| En viviendas sin chimenea cuando usan leña o carbón para cocinar | 150.0 | 12.0% |

**Necesidades conjuntas no satisfechas**

- **Drenaje y combustible** — 53,098 personas (4.2%)
- **Luz y combustible** — 29,276 personas (2.3%)
- **Drenaje, luz y combustible** — 26,290 personas (2.1%)
- **Agua, drenaje y combustible** — 9,891 personas (0.8%)

Fuente: Elaboración propia con información de la Medición de Pobreza 2016 de CONEVAL.

Nota: Para mayor detalle de los análisis presentados en este informe se puede consultar la siguiente liga en la página de la Secretaría de Bienestar
https://www.gob.mx/bienestar/documentos/informe-anual-sobre-la-situacion-de-pobreza-y-rezago-social

## VI. Recursos del FAIS destinados a la entidad

Recursos planeados en la MIDS, 2014 - 2018

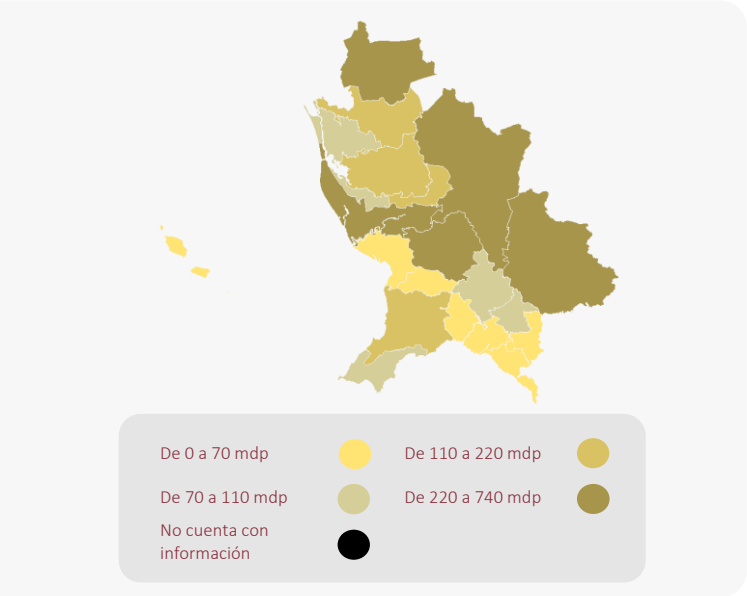


Recursos ejercidos y reportados en el SFU, 2014 - 2018

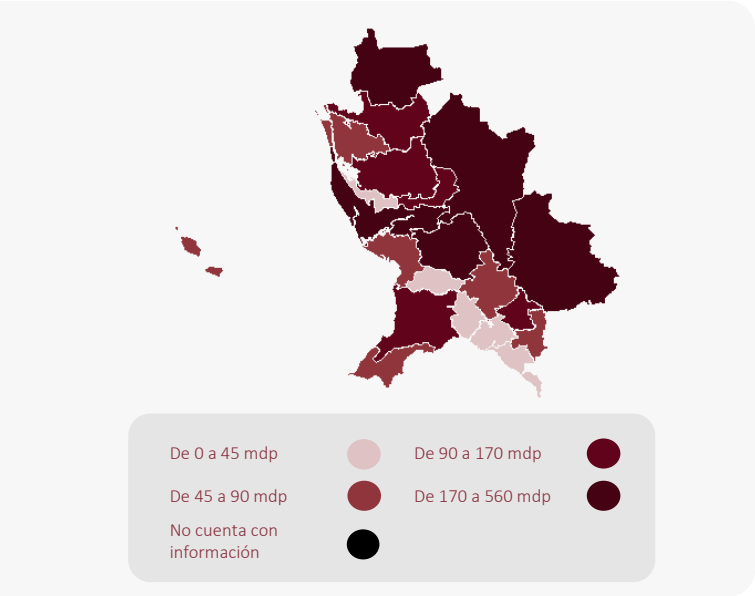


Fuentes: Elaboración propia con base en la información de la Matriz de Inversión para el Desarrollo Social (MIDS) y el Sistema de Formato Único (SFU) proporcionada por la Dirección General de Desarrollo Regional.

## VII. Programas y Acciones Estatales de Desarrollo Social, 2016

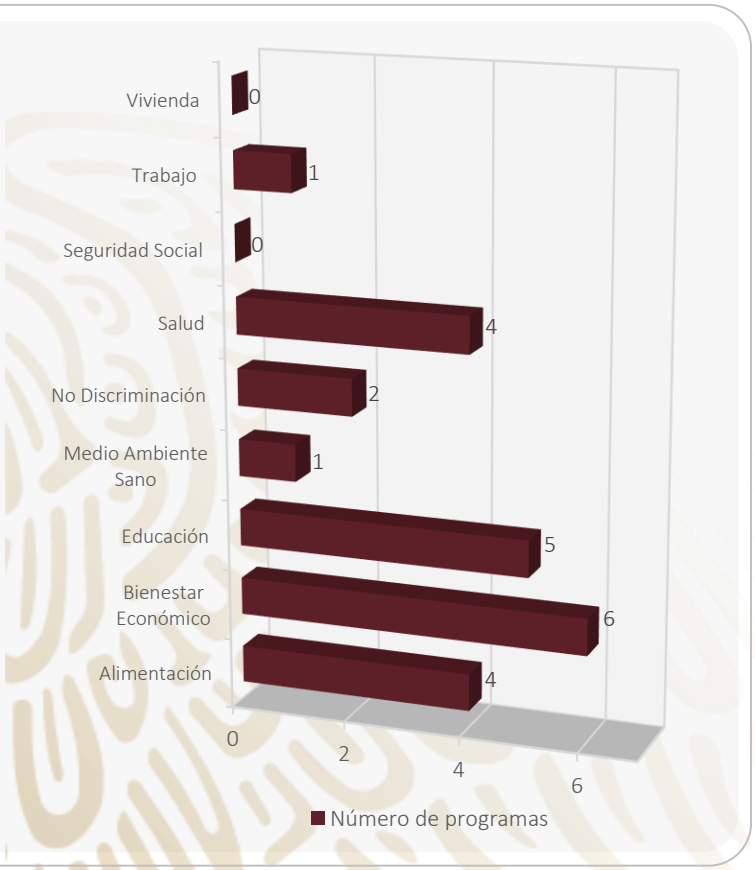


Fuente: Elaboración propia con información del Inventario CONEVAL de Programas y Acciones Estatales de Desarrollo Social.

## VIII. Infraestructura social disponible

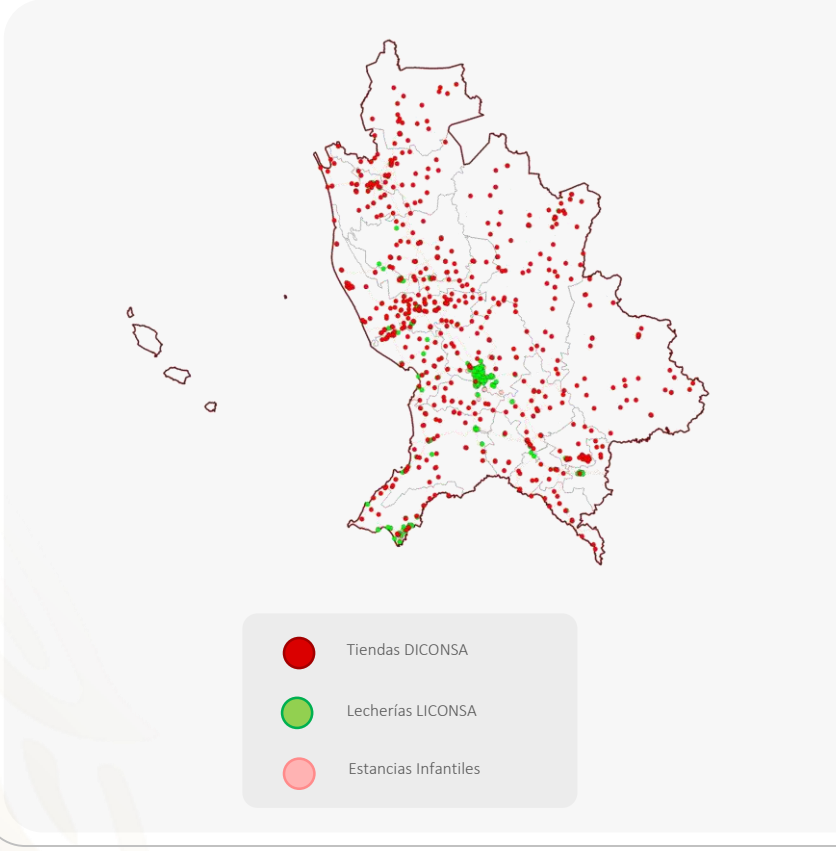


Fuente: Programa de Abasto Rural (Diconsa), Programa de Abasto Social de Leche (Liconsa) y Estancias Infantiles para Apoyar a Madres Trabajadoras (Secretaría de Bienestar).

Nota: Para mayor detalle de los análisis presentados en este informe se puede consultar la siguiente liga en la página de la Secretaría de Bienestar
https://www.gob.mx/bienestar/documentos/informe-anual-sobre-la-situacion-de-pobreza-y-rezago-social