

# REPORTE SEMANAL DE PRECIOS DE AZÚCAR,

No. 16, ciclo azucarero 2018/19

al 18/Ene/2019



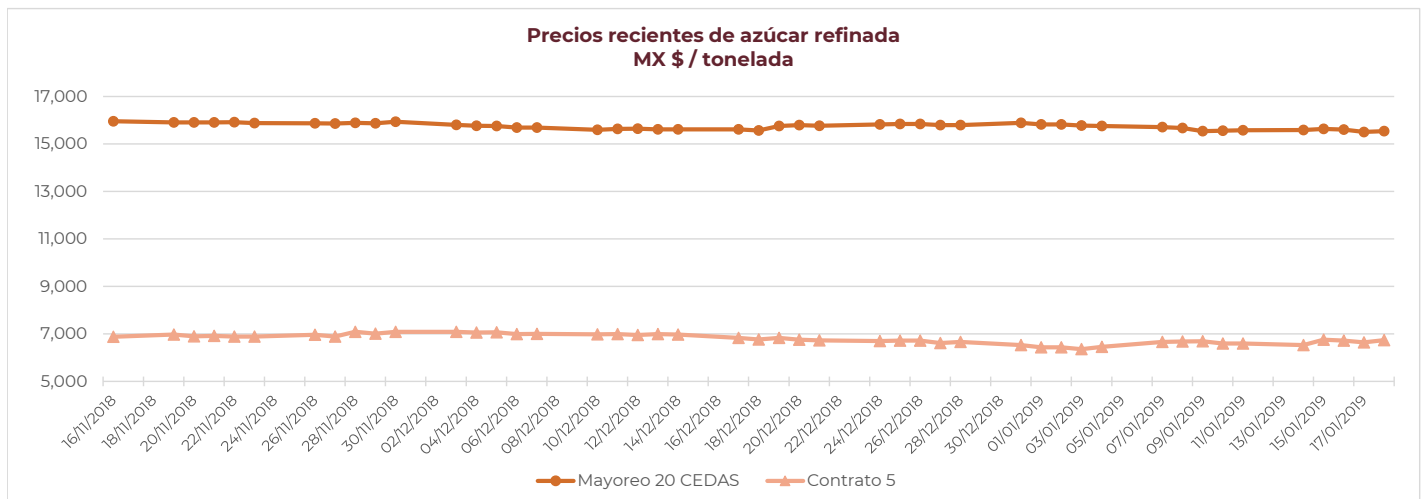
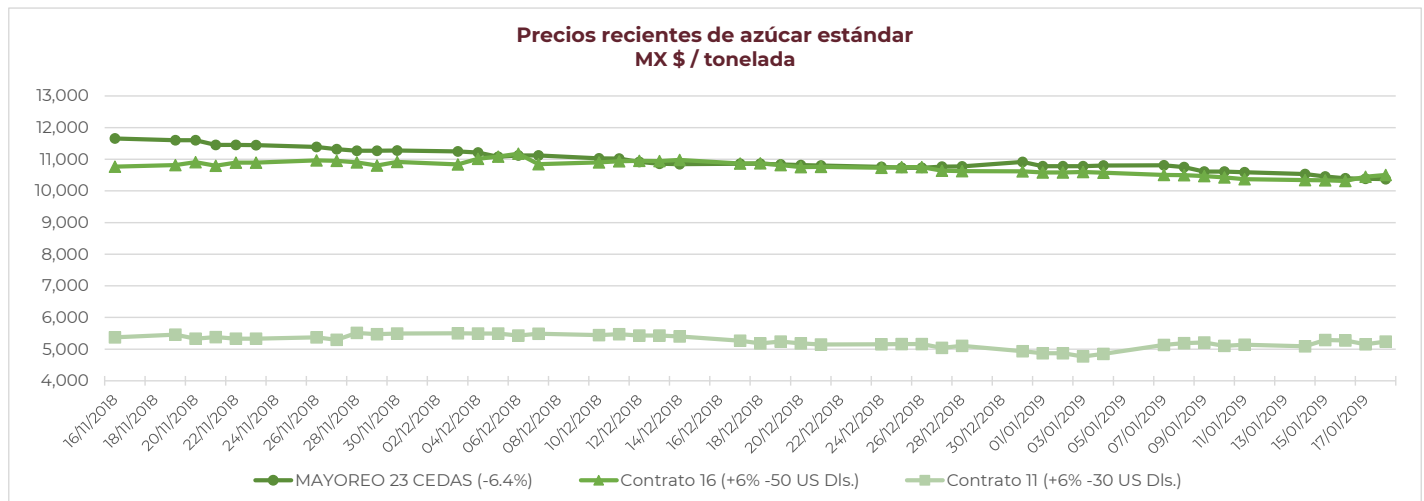
**SADER**  
SECRETARÍA DE AGRICULTURA  
Y DESARROLLO RURAL



## PRECIOS RECIENTES

CONCEPTO	14/01/2019	15/01/2019	16/01/2019	17/01/2019	18/01/2019	Promedio Semanal	Promedio Mensual	Promedio del ciclo
<b>Tipo de cambio fix</b> (MX Pesos / US Dólar)	19.01	19.05	18.99	19.06	19.08	19.04	19.24	19.72
<b>MX \$ / TONELADA</b>								
<b>AZÚCAR ESTÁNDAR</b>								
<b>Mayoreo 23 CEDAS (-6.4%)</b>	10,529.12	10,456.65	10,400.60	10,383.54	10,371.78	10,428.34	10,605.88	11,362.32
<b>Contrato 16 (+6% -50 US Dls.)</b>	10,340.23	10,334.90	10,313.99	10,451.21	10,507.54	10,389.57	10,458.95	10,627.60
<b>Contrato 11 (+6% -30 US Dls.)</b>	5,092.85	5,285.86	5,275.06	5,152.56	5,238.62	5,208.99	5,100.46	5,312.54
<b>Consumidor *</b>	---	---	---	---	---	21,553.33	21,848.69	21,869.07
<b>AZÚCAR REFINADA</b>								
Mayoreo 20 CEDAS	15,588.56	15,636.56	15,606.56	15,506.56	15,541.56	15,575.96	15,638.22	15,894.57
Contrato 5	6,528.70	6,757.41	6,718.95	6,643.46	6,740.61	6,677.82	6,605.11	6,865.32
Consumidor *	---	---	---	---	---	26,666.67	28,033.33	28,578.23

\* Nota: Precios promedio al consumidor en la Ciudad de México, Guadalajara, Jal., y Monterrey, N.L.



# REPORTE SEMANAL DE PRECIOS DE AZÚCAR,

No. 16, ciclo azucarero 2018/19

al 18/Ene/2019



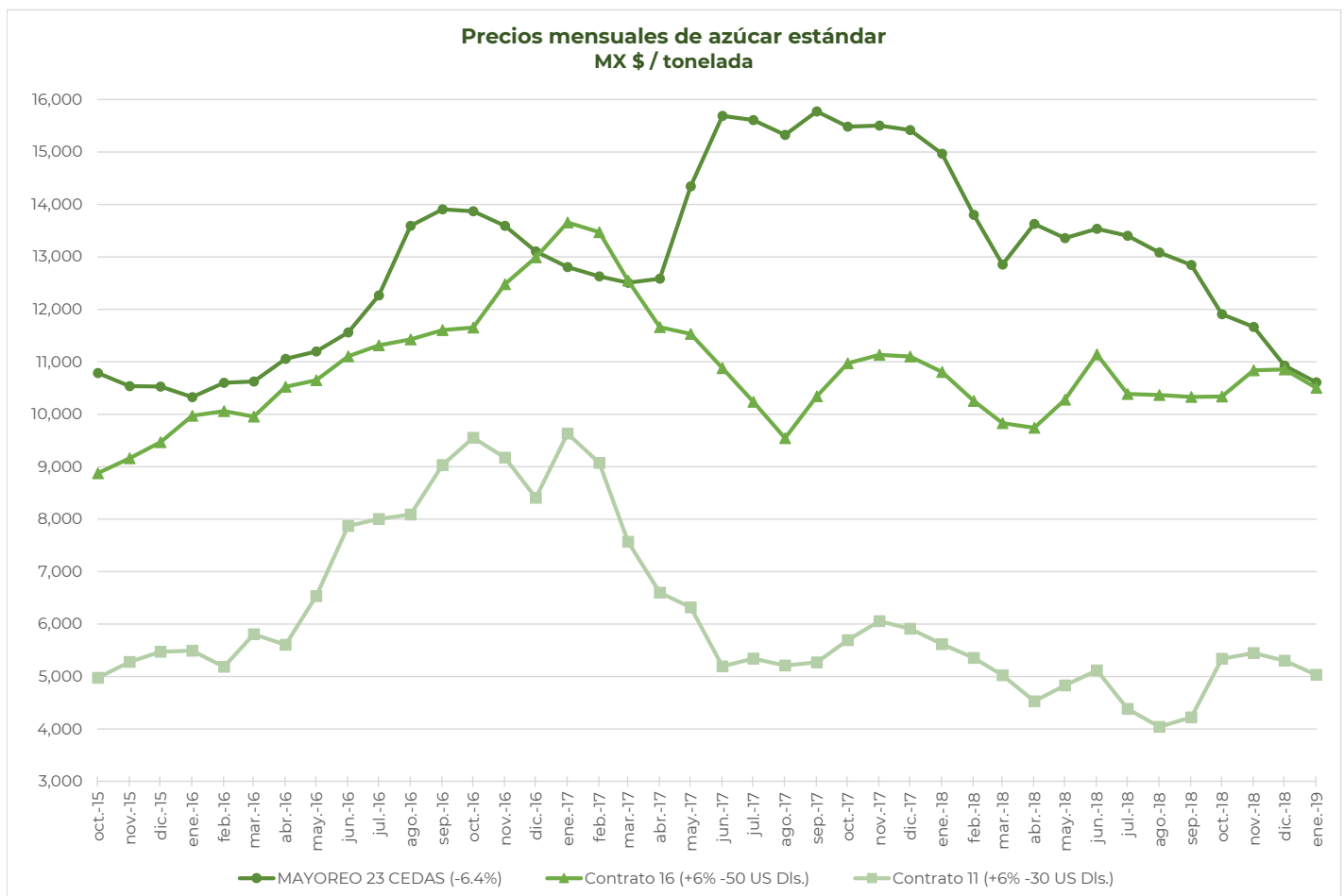
**SADER**  
SECRETARÍA DE AGRICULTURA  
Y DESARROLLO RURAL



## CICLO 2018/19 VS 2017/18

CONCEPTO	Promedio semanal (Sem. 16 de cada ciclo)			Promedio mensual de cada ciclo			Promedio de cada ciclo		
	14 al 18 ene 2019 (a)	15 al 19 ene 2018 (b)	Variación %	1 al 18 ene 2019 (a)	1 al 19 ene 2018 (b)	Variación %	1 oct 2018 al 18 ene 2019 (a)	1 oct 2017 al 19 ene 2018 (b)	Variación %
	MX Pesos / tonelada		(a) / (b)	MX Pesos / tonelada		(a) / (b)	MX Pesos / tonelada		(a) / (b)
<b>Tipo de cambio fix (MX \$ / US \$)</b>	19.04	18.70	1.79	19.24	19.08	0.85	19.72	18.98	3.86
<b>AZÚCAR ESTÁNDAR</b>									
<b>Mayoreo 23 CEDAS</b>	10,428.34	14,959.55	-30.29	10,605.88	15,129.51	-29.90	11,362.32	15,405.18	-26.24
<b>Contrato 16 (+6% -50 US Dls.)</b>	10,389.57	10,727.43	-3.15	10,458.95	11,013.49	-5.04	10,627.60	11,055.25	-3.87
<b>Contrato 11 (+6% -30 US Dls.)</b>	5,208.99	5,260.29	-0.98	5,100.46	5,845.68	-12.75	5,312.54	5,876.33	-9.59
<b>Consumidor *</b>	21,553.33	25,338.33	-14.94	21,848.69	25,317.98	-13.70	21,869.07	25,394.01	-13.88
<b>AZÚCAR REFINADA</b>									
Mayoreo 20 CEDAS	15,575.96	17,978.12	-13.36	15,638.22	18,016.96	-13.20	15,894.57	18,217.58	-12.75
Contrato 5	6,677.82	6,742.62	-0.96	6,605.11	7,247.45	-8.86	6,865.32	7,224.27	-4.97
Consumidor *	26,666.67	28,901.67	-7.73	28,033.33	28,877.78	-2.92	28,578.23	28,604.17	-0.09

\* Nota: Precios promedio al consumidor en la Ciudad de México, Guadalajara, Jal., y Monterrey, N.L.



# REPORTE SEMANAL DE PRECIOS DE AZÚCAR,

No. 16, ciclo azucarero 2018/19

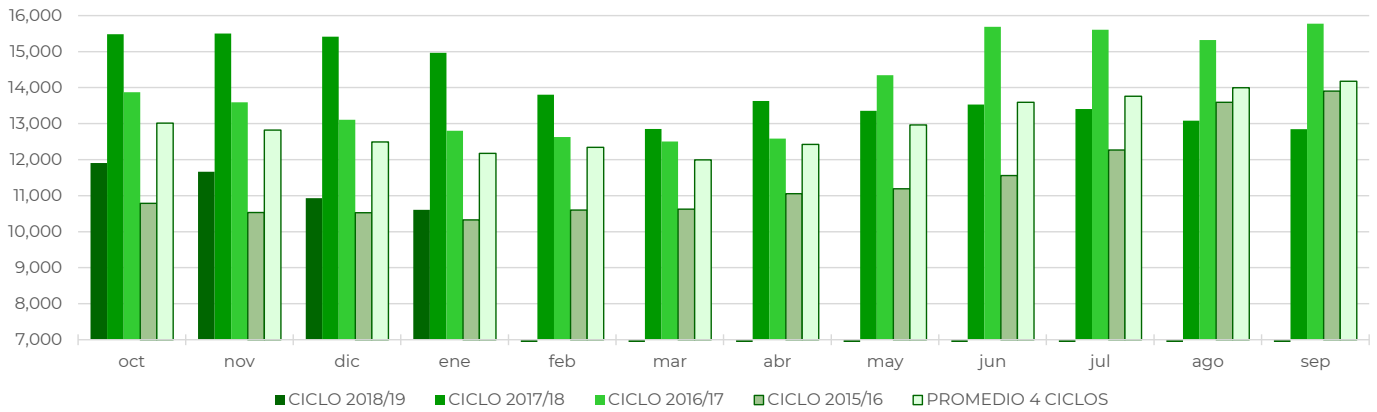
al 18/Ene/2019



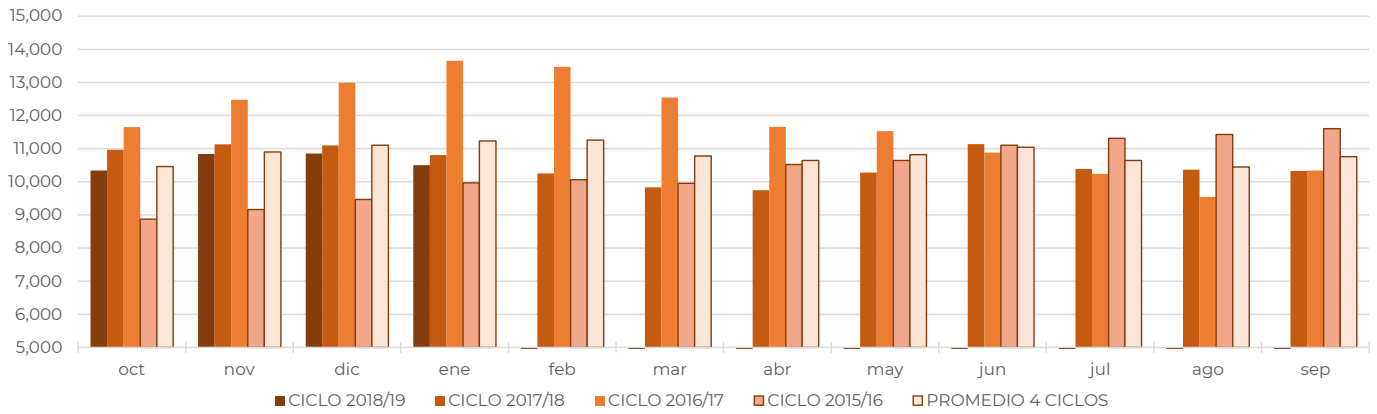
**SADER**  
SECRETARÍA DE AGRICULTURA  
Y DESARROLLO RURAL



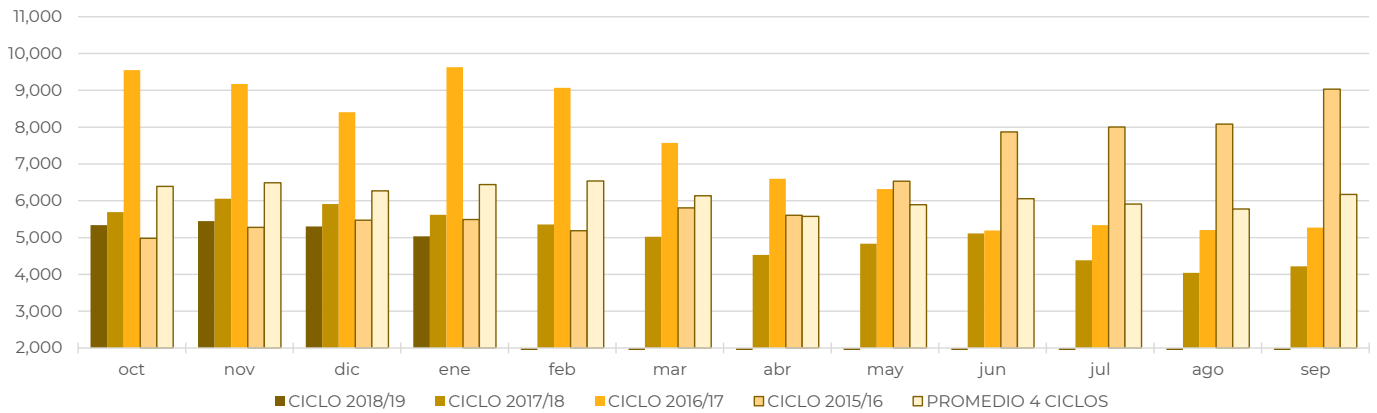
**Comparativo de precios mensuales al mayoreo, 23 CEDAS -6.4%  
MX \$ / tonelada**



**Comparativo de precios mensuales Contrato 16, +6% - 50 US Dls.  
MX \$ / tonelada**



**Comparativo de precios mensuales Contrato 11, +6% - 30 US Dls.  
MX \$ / tonelada**



# REPORTE SEMANAL DE PRECIOS DE AZÚCAR,

No. 16, ciclo azucarero 2018/19

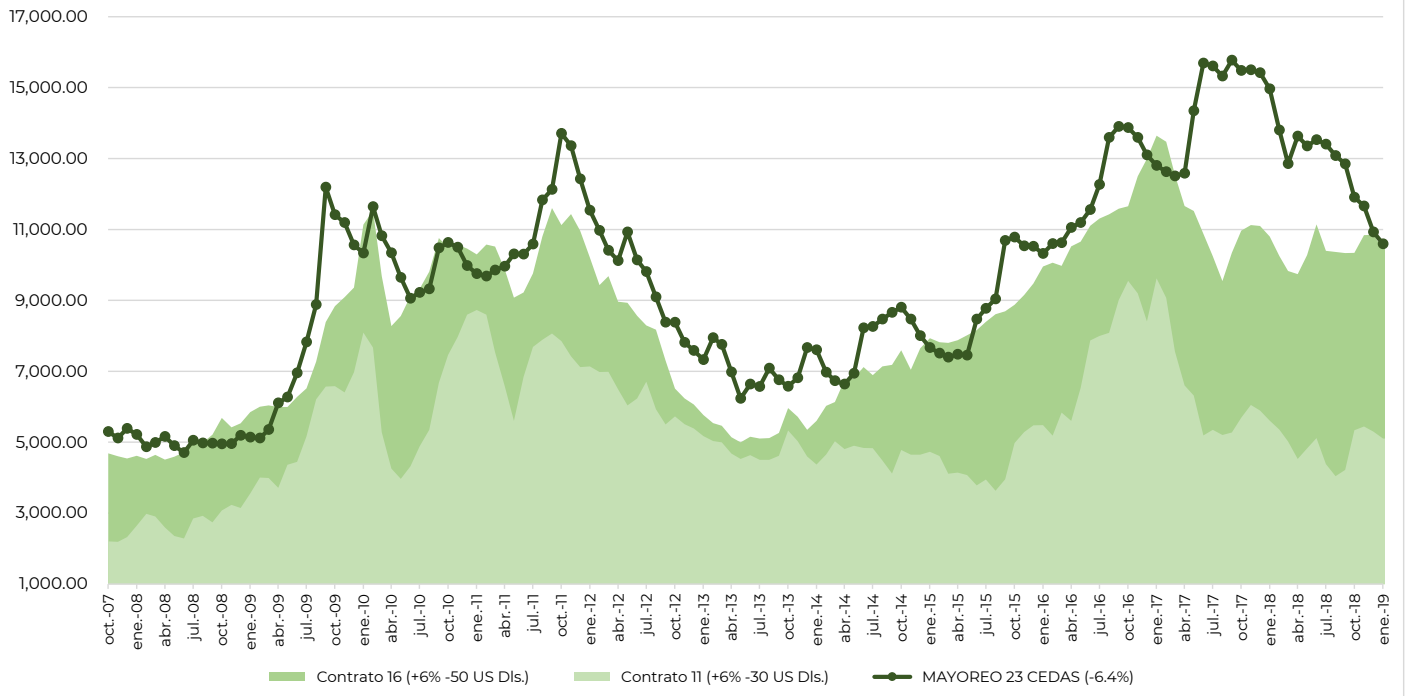
al 18/Ene/2019



**SADER**  
SECRETARÍA DE AGRICULTURA  
Y DESARROLLO RURAL



### Histórico de precios de azúcar estándar (MX\$/t)



### Histórico de precios de azúcar refinada (MX\$/t)

