

REPORTE SEMANAL DE PRECIOS DE AZÚCAR,

No. 15, ciclo azucarero 2018/19

al 11/Ene/2019



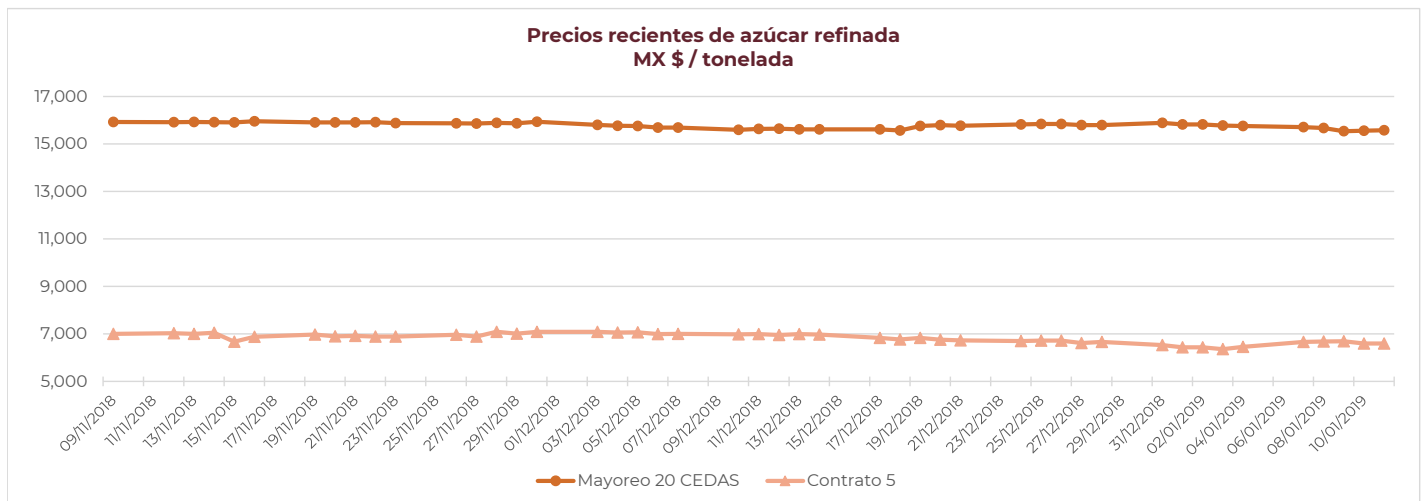
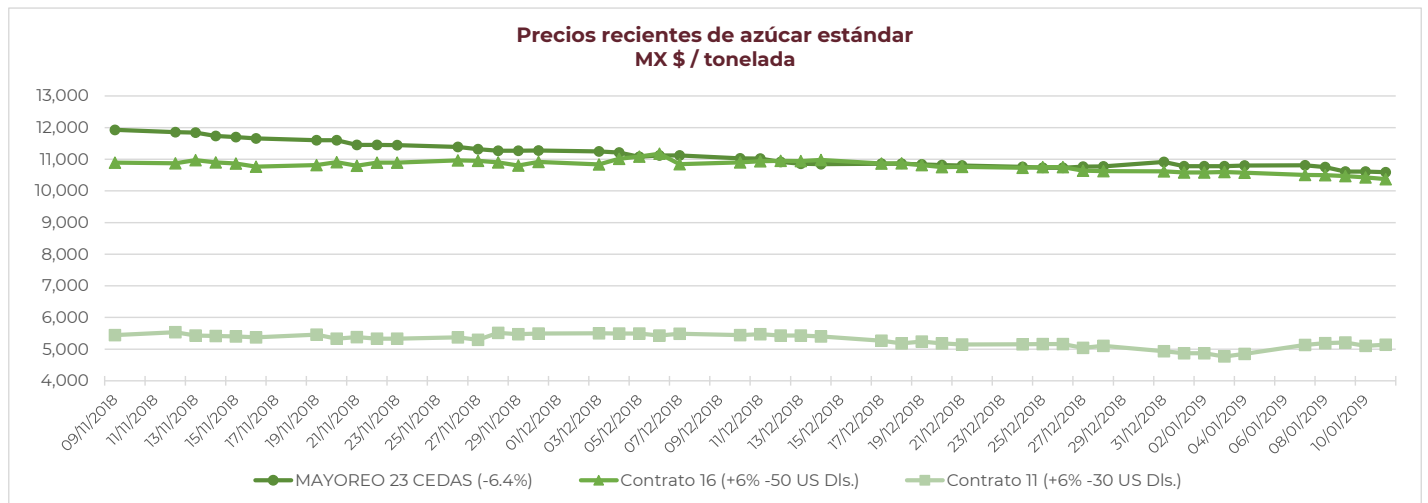
SADER
SECRETARÍA DE AGRICULTURA
Y DESARROLLO RURAL



PRECIOS RECIENTES

CONCEPTO	07/01/2019	08/01/2019	09/01/2019	10/01/2019	11/01/2019	Promedio Semanal	Promedio Mensual	Promedio del ciclo
Tipo de cambio fix (MX Pesos / US Dólar)	19.32	19.35	19.25	19.17	19.12	19.24	19.36	19.76
MX \$ / TONELADA								
AZÚCAR ESTÁNDAR								
Mayoreo 23 CEDAS (-6.4%)	10,805.48	10,752.95	10,607.56	10,608.61	10,591.65	10,673.25	10,716.84	11,428.09
Contrato 16 (+6% -50 US Dls.)	10,502.24	10,498.89	10,465.86	10,425.51	10,372.71	10,453.04	10,502.31	10,644.36
Contrato 11 (+6% -30 US Dls.)	5,131.94	5,188.88	5,210.91	5,101.22	5,137.66	5,154.12	5,032.63	5,319.83
Consumidor *	---	---	---	---	---	21,668.33	22,012.78	21,890.41
AZÚCAR REFINADA								
Mayoreo 20 CEDAS	15,713.31	15,670.98	15,536.55	15,563.22	15,574.22	15,611.66	15,677.13	15,917.01
Contrato 5	6,661.81	6,682.76	6,691.70	6,596.88	6,595.73	6,645.78	6,559.66	6,878.34
Consumidor *	---	---	---	---	---	28,746.67	28,716.67	28,705.67

* Nota: Precios promedio al consumidor en la Ciudad de México, Guadalajara, Jal., y Monterrey, N.L.



REPORTE SEMANAL DE PRECIOS DE AZÚCAR,

No. 15, ciclo azucarero 2018/19

al 11/Ene/2019



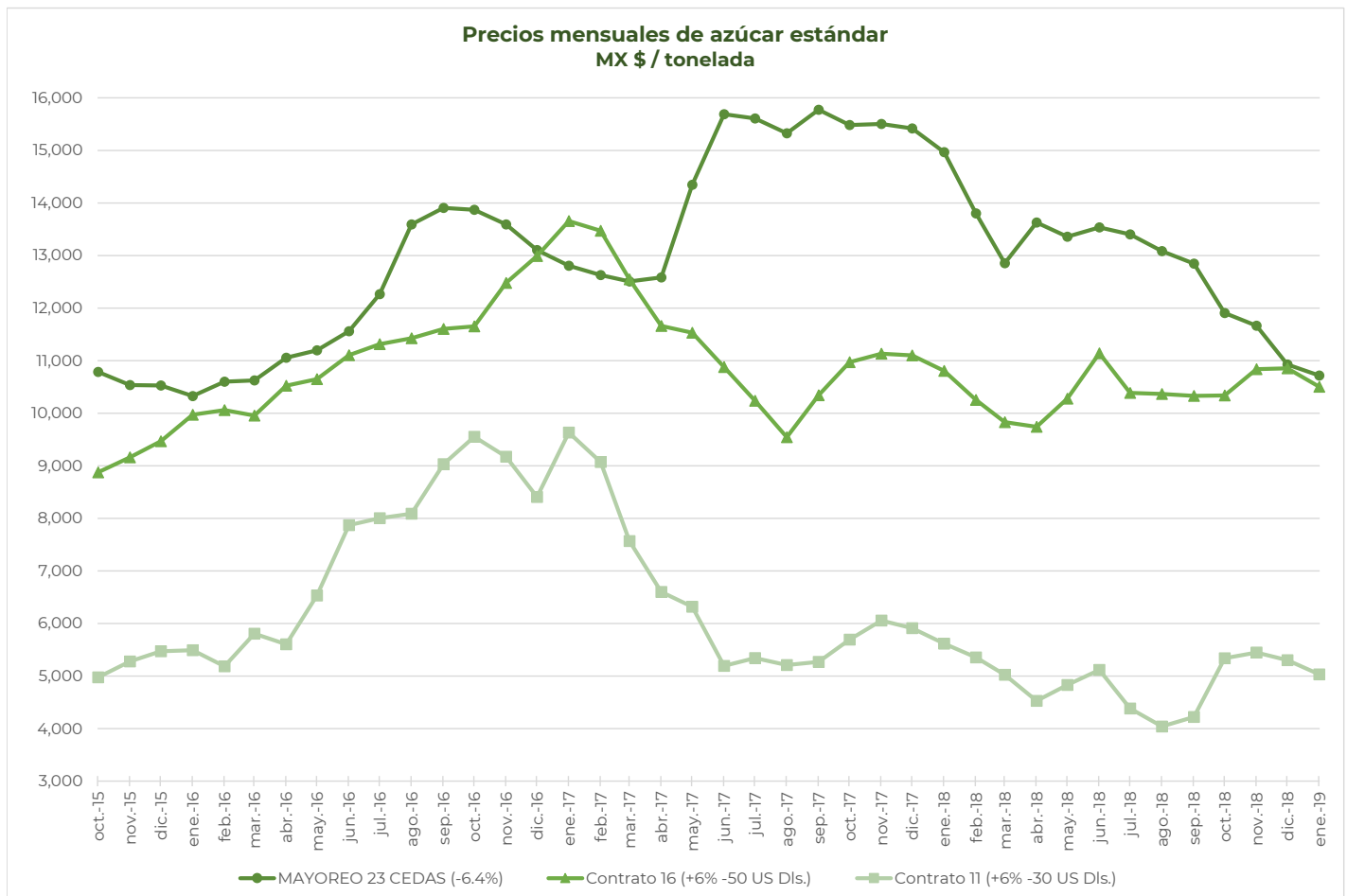
SADER
SECRETARÍA DE AGRICULTURA
Y DESARROLLO RURAL



CICLO 2018/19 VS 2017/18

CONCEPTO	Promedio semanal (Sem. 15 de cada ciclo)			Promedio mensual de cada ciclo			Promedio de cada ciclo		
	7 al 11 ene 2019 (a)	8 al 12 ene 2018 (b)	Variación %	1 al 11 ene 2019 (a)	1 al 12 ene 2018 (b)	Variación %	1 oct 2018 al 11 ene 2019 (a)	1 oct 2017 al 12 ene 2018 (b)	Variación %
	MX Pesos / tonelada		(a) / (b)	MX Pesos / tonelada		(a) / (b)	MX Pesos / tonelada		(a) / (b)
Tipo de cambio fix (MX \$ / US \$)	19.24	19.23	0.04	19.36	19.28	0.41	19.76	19.00	4.00
AZÚCAR ESTÁNDAR									
Mayoreo 23 CEDAS	10,673.25	15,166.11	-29.62	10,716.84	15,223.93	-29.61	11,428.09	15,436.56	-25.97
Contrato 16 (+6% -50 US Dls.)	10,453.04	11,092.07	-5.76	10,502.31	11,140.63	-5.73	10,644.36	11,073.72	-3.88
Contrato 11 (+6% -30 US Dls.)	5,154.12	5,942.25	-13.26	5,032.63	6,105.85	-17.58	5,319.83	5,911.04	-10.00
Consumidor *	21,668.33	25,213.33	-14.06	22,012.78	25,306.67	-13.02	21,890.41	25,397.77	-13.81
AZÚCAR REFINADA									
Mayoreo 20 CEDAS	15,611.66	18,007.05	-13.30	15,677.13	18,038.53	-13.09	15,917.01	18,234.44	-12.71
Contrato 5	6,645.78	7,385.91	-10.02	6,559.66	7,527.92	-12.86	6,878.34	7,258.68	-5.24
Consumidor *	28,746.67	29,126.67	-1.30	28,716.67	28,865.83	-0.52	28,705.67	28,584.33	0.42

* Nota: Precios promedio al consumidor en la Ciudad de México, Guadalajara, Jal., y Monterrey, N.L.



REPORTE SEMANAL DE PRECIOS DE AZÚCAR,

No. 15, ciclo azucarero 2018/19

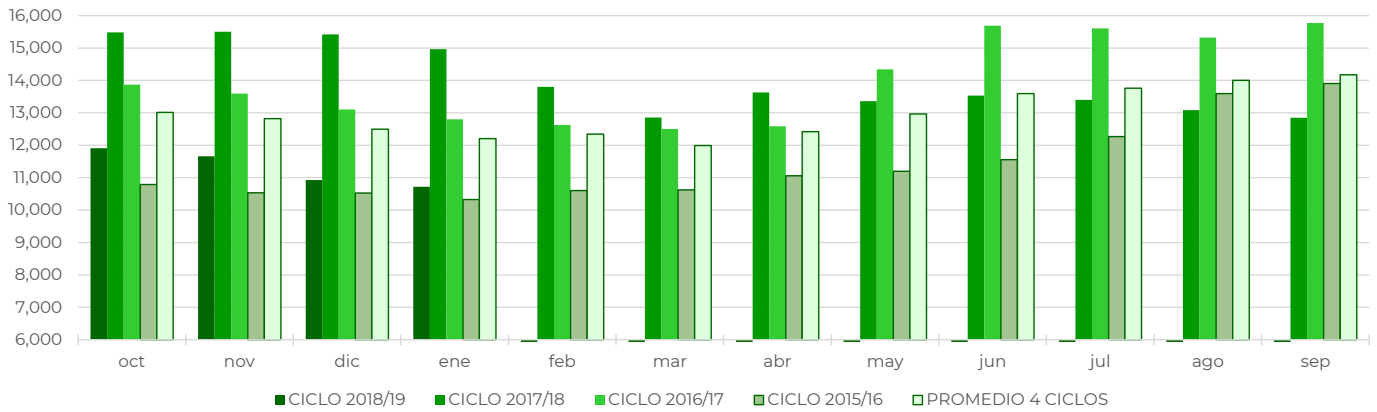
al 11/Ene/2019



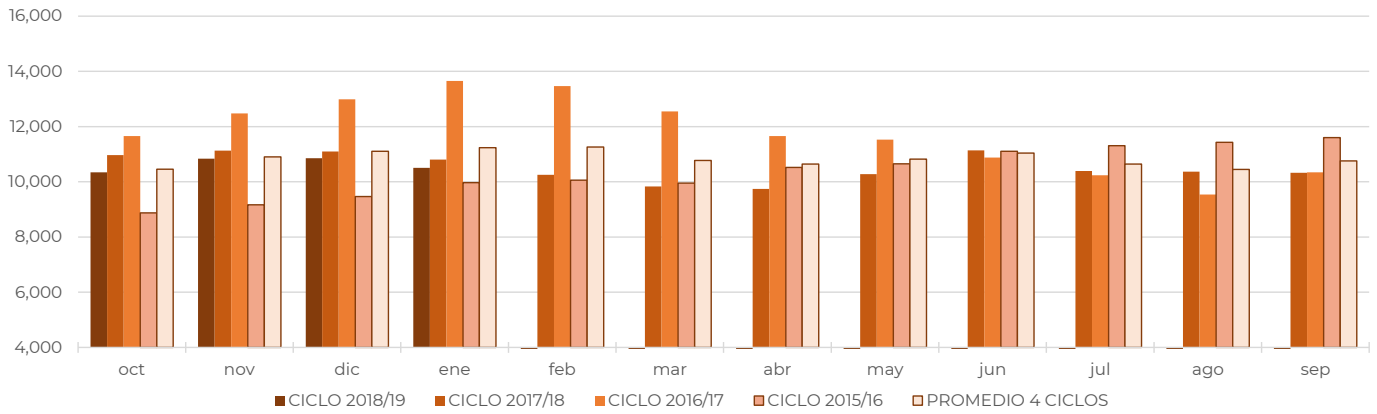
SADER
SECRETARÍA DE AGRICULTURA
Y DESARROLLO RURAL



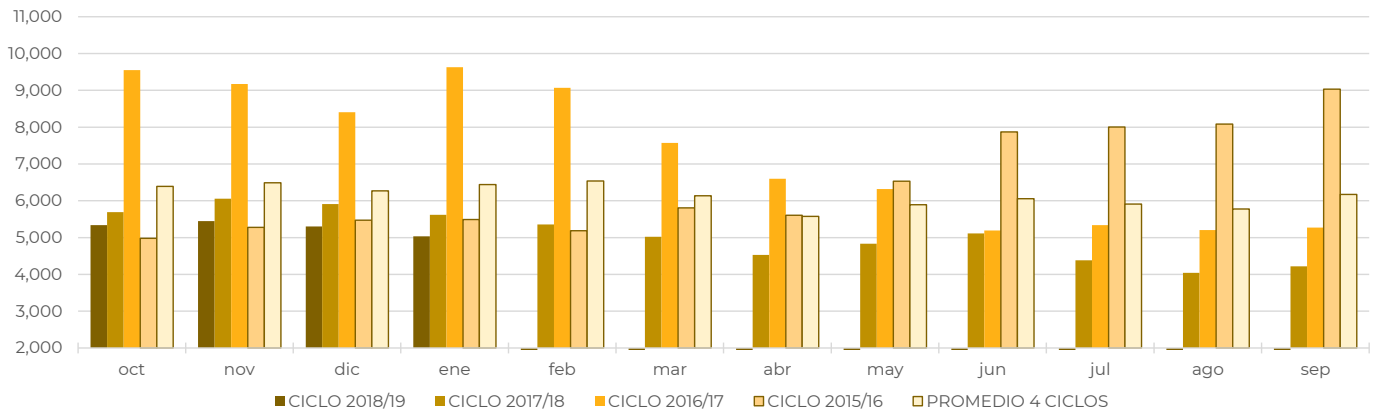
**Comparativo de precios mensuales al mayoreo, 23 CEDAS -6.4%
MX \$ / tonelada**



**Comparativo de precios mensuales Contrato 16, +6% - 50 US Dls.
MX \$ / tonelada**



**Comparativo de precios mensuales Contrato 11, +6% - 30 US Dls.
MX \$ / tonelada**



REPORTE SEMANAL DE PRECIOS DE AZÚCAR,

No. 15, ciclo azucarero 2018/19

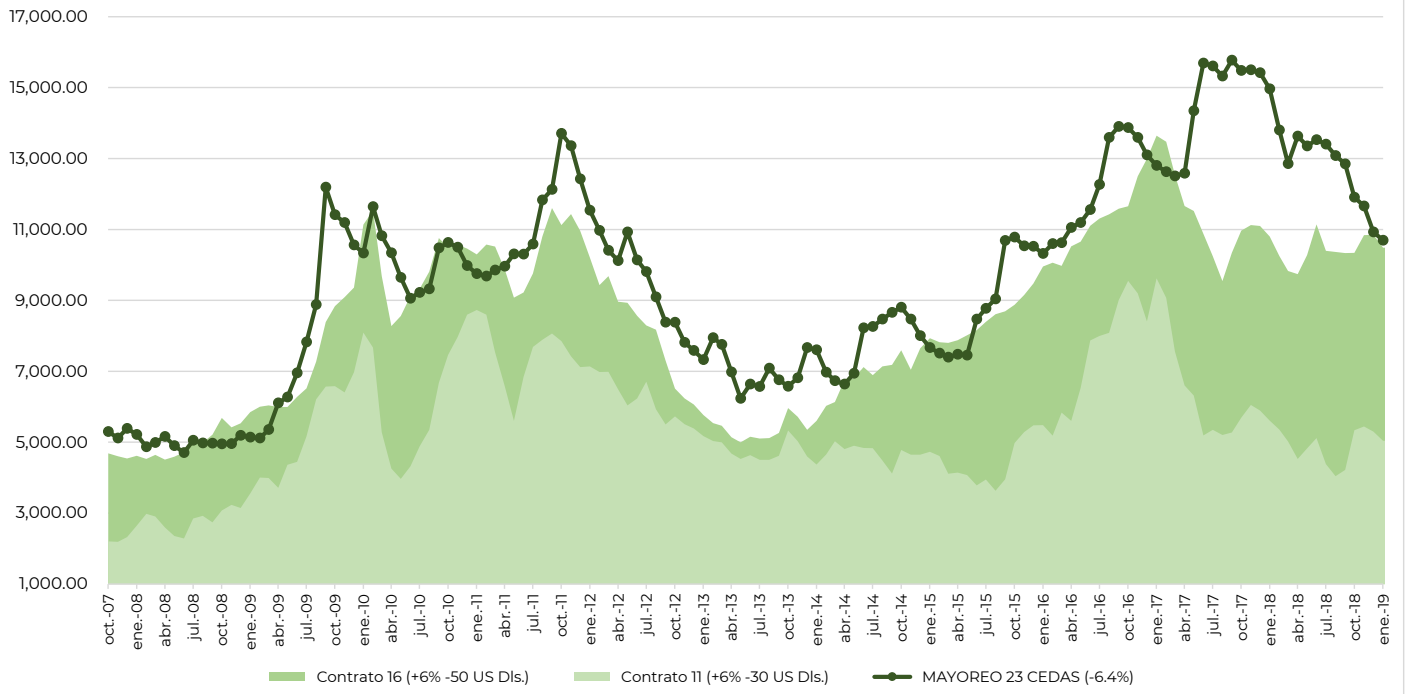
al 11/Ene/2019



SADER
SECRETARÍA DE AGRICULTURA
Y DESARROLLO RURAL



Histórico de precios de azúcar estándar (MX\$/t)



Histórico de precios de azúcar refinada (MX\$/t)

