

INFORMACIÓN RELEVANTE: INFECCIONES RESPIRATORIAS AGUDAS.

FUENTE: DIRECCIÓN GENERAL DE EPIDEMIOLOGÍA (DGE)

- Por incidencia*, las entidades más afectadas durante la semana epidemiológica 52 fueron:

Zacatecas (945.1) y Aguascalientes (794.8).

- Seguidas por las entidades de: Nuevo León (731.2), Tlaxcala (702.3), Tamaulipas (670.5), Durango (643.5), Baja California Sur (633.6), Chihuahua (604.6), Sonora (571.3) y Querétaro (570.7) .
- En esta semana se presenta un decremento en el número de casos del 16.7%, con respecto a la semana 49.
- La entidad federativa que presentó el menor decremento de casos de IRA en la semana epidemiológica 52, con respecto a la anterior fue: Nayarit (0.2%) .
- En el canal endémico nacional de la semana epidemiológica 52, se observa que los casos de IRA se encuentran en la zona de Seguridad.

Información hasta la semana epidemiológica 52 del 2018

Tabla 1. Comparativo de incidencia* de infección Respiratoria Aguda (IRA) desde la semana , 48 hasta la semana 52 de 2018 por entidad federativa, México.

Información relevante

Tabla 1:

La entidad federativa que presentó el menor decremento de casos de IRA en la semana epidemiológica 52, con respecto a la anterior fue:

Nayarit (0.2 %)

Figura 1:

Por incidencia*, las entidades más afectadas durante la semana epidemiológica 52 fueron:

Zacatecas (945.1)
Aguascalientes (794.8)

Seguidas por las entidades de: Nuevo León (731.2), Tlaxcala (702.3), Tamaulipas (670.5), Durango (643.5), Baja California Sur (633.6), Chihuahua (604.6), Sonora (571.3) y Querétaro (570.7) .

En la semana epidemiológica 52, a nivel nacional se notificaron 417 casos nuevos de IRA por cada 100,000 habitantes.

En esta semana se presenta un decremento en el número de casos del 16.7%, con respecto a la semana 49.

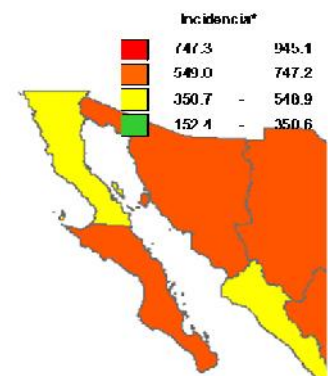
Gáfica 1:

En el canal endémico nacional de la semana epidemiológica 52, se observa que los casos de IRA se encuentran en la zona de Seguridad.

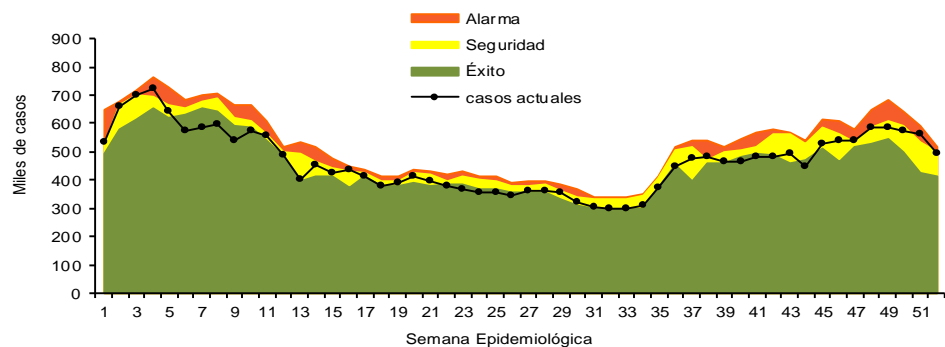
*Incidencia semanal por 100,000 habitantes.

Entidad	Semana Epidemiológica					Entidad	Semana Epidemiológica				
	48	49	50	51	52		48	49	50	51	52
Aguascalientes	810.3	766.9	806.0	840.1	794.8	Morelos	404.4	381.5	417.8	377.8	354.6
Baja California	544.4	554.3	512.0	423.8	370.9	Nayarit	580.4	578.2	579.8	518.2	528.2
Baja California Sur	735.6	780.7	814.6	731.8	633.6	Nuevo León	820.5	825.7	793.6	859.9	731.2
Campeche	551.3	574.0	555.0	586.6	470.9	Oaxaca	370.7	368.0	361.2	309.2	274.9
Coahuila	517.6	532.9	521.0	587.2	535.7	Puebla	444.2	444.1	426.1	408.5	352.7
Colima	594.6	563.3	594.9	637.2	561.0	Querétaro	676.2	704.1	640.1	648.3	570.7
Chiapas	191.3	212.2	201.4	191.6	152.4	Quintana Roo	558.4	518.9	499.6	455.5	397.4
Chihuahua	533.2	602.2	641.2	665.8	604.6	San Luis Potosí	557.3	593.0	577.7	553.2	501.2
Distrito Federal	570.6	534.1	535.4	540.7	440.3	Sinaloa	605.6	522.8	534.0	527.1	496.9
Durango	629.3	643.9	658.3	698.6	643.5	Sonora	650.7	629.6	652.5	650.1	571.3
Guanajuato	512.0	477.6	481.8	456.0	417.3	Tabasco	334.4	326.5	293.7	256.8	231.1
Guerrero	344.5	282.8	297.2	211.2	161.1	Tamaulipas	695.7	789.0	759.8	776.3	670.5
Hidalgo	540.9	575.1	558.1	507.0	410.5	Tlaxcala	804.1	778.0	810.8	787.5	702.3
Jalisco	428.7	425.2	435.9	438.5	382.1	Veracruz	350.9	361.5	356.4	349.0	314.1
México	415.9	412.0	391.9	368.2	299.5	Yucatán	547.1	566.8	543.8	537.0	503.1
Michoacán	361.4	350.0	331.9	334.9	293.4	Zacatecas	899.8	1009.2	954.8	987.7	945.1
						Nacional	495.9	495.7	488.1	477.8	416.9

Figura 1. Incidencia* de IRA durante la semana, 52 de 2018 por entidad federativa, México.



Gráfica 1. Casos notificados de IRA, México 2013 - 2018.



Información relevante

Gráfica 2:

Con respecto al mismo período del año anterior se presenta un decremento del 4.4% en el número de casos.

Gráfica 3:

La tasa de *incidencia nacional acumulada hasta la semana epidemiológica 52 en menores de un año es de 73,820 casos y en el grupo de de 1 a 4 años es de 47,725

La razón de tasas de incidencia hombre-mujer es de 1.2.

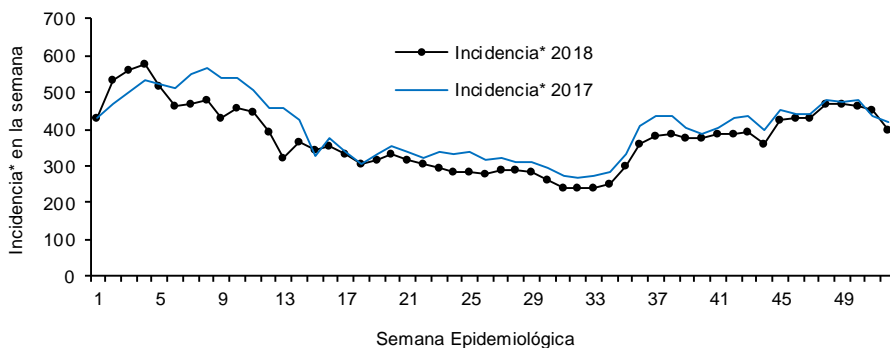
El 56% de los casos se presentaron en el sexo femenino.

*Incidencia semanal por 100,000 habitantes.

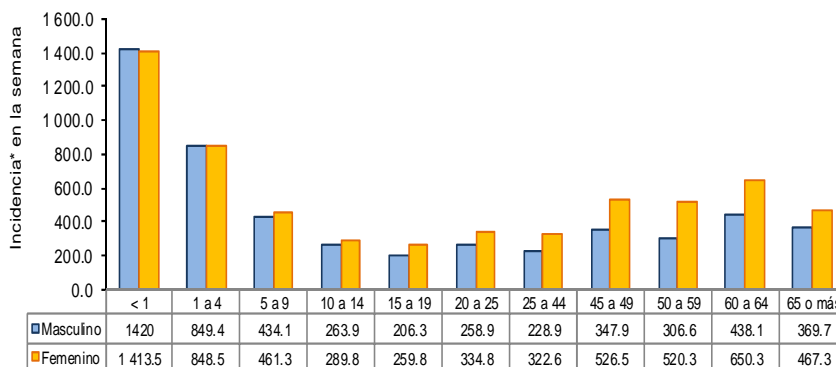
Fuente: SINAVE / DGE / SALUD.

Sistema de Notificación Semanal de casos Nuevos, acceso 43475.

Gráfica 2. Comparativo de incidencia* de IRA, por semana epidemiológica, México 2017 - 2018.



Gráfica 3. Incidencia de IRA durante la semana epidemiológica 52, México 2018.



Noticias relevantes

<https://www.mimorelia.com/realiza-see-acciones-para-prevenir-contagios-por-enfermedades-respiratorias/>

Realiza SEE acciones para prevenir contagios por enfermedades respiratorias

Morelia, Michoacán (Boletín).- Atendiendo las recomendaciones del sector salud, la Secretaría de Educación en el Estado (SEE) está implementando filtros escolares y diversas acciones para prevenir el contagio de influenza y otras enfermedades derivadas de problemas respiratorios, esto debido a las bajas temperaturas de la temporada de invierno.

La implementación de los filtros se instalará al ingreso de los centros educativos públicos y privados, para evitar que proliferen las enfermedades respiratorias agudas, evitando los brotes significativos en esta estación invernal que pongan en riesgo la salud de niñas, niños y jóvenes.

La Secretaría de Educación recomienda contar con un primer filtro, que debe iniciar desde casa y en caso que el menor presente síntomas, no enviarlo a la escuela; en las escuelas debe haber un segundo filtro donde se realizará un chequeo de los síntomas de enfermedades respiratorias durante el ingreso a la escuela, a cargo de directivos, docentes y personal administrativo.

Se recomienda a las escuelas reforzar la promoción de medidas de higiene, así como el saneamiento del plantel, de tal suerte que se prevengan contagios.

En caso de detectar a algún estudiante con síntomas, tos o escurrimiento nasal, las autoridades escolares se comunicarán con los padres de familia para que recojan a sus hijos y, ellos a su vez asistan al centro de salud para que sean atendidos.

Elementos de comunicación a la comunidad

- Por incidencia*, las entidades más afectadas durante la semana epidemiológica 52 fueron: Zacatecas (945.1) y Aguascalientes (794.8).

Seguidas por las entidades de: Nuevo León (731.2), Tlaxcala (702.3), Tamaulipas (670.5), Durango (643.5), Baja California Sur (633.6), Chihuahua (604.6), Sonora (571.3) y Querétaro (570.7).

- En esta semana se presenta un decremento en el número de casos del 16.7%, con respecto a la semana 49.
- La entidad federativa que presentó el menor decremento de casos de IRA en la semana epidemiológica 52, con respecto a la anterior fue: Nayarit (0.2%).

- En el canal endémico nacional de la semana epidemiológica 52, se observa que los casos de IRA se encuentran en la zona de Seguridad.