

# REPORTE SEMANAL DE PRECIOS DE AZÚCAR,

No. 14, ciclo azucarero 2018/19

al 4/Ene/2019



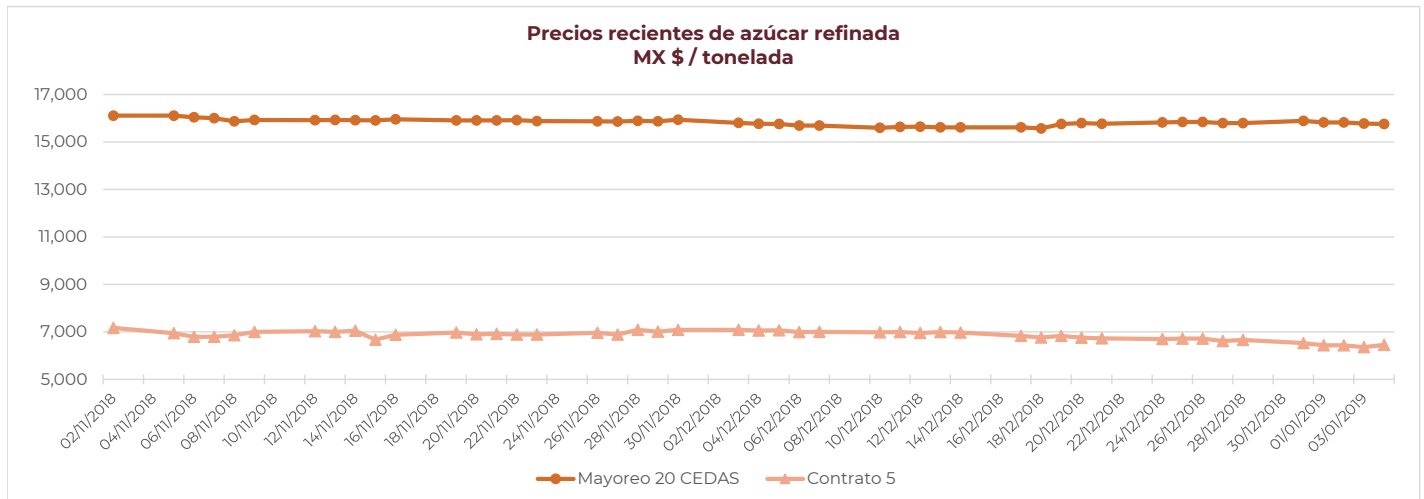
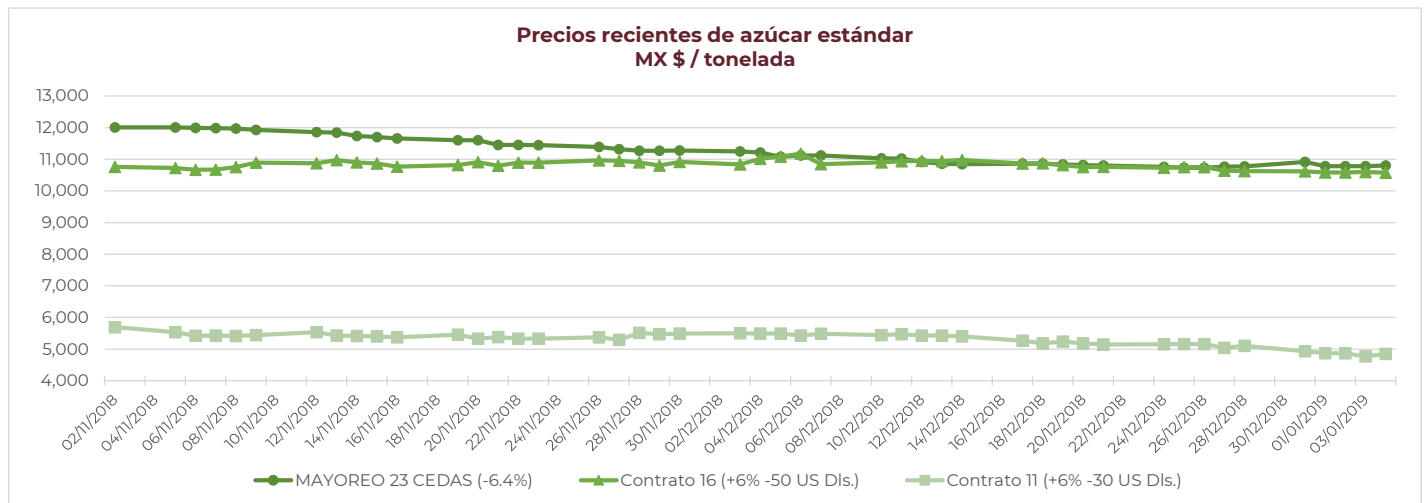
**SADER**  
SECRETARÍA DE AGRICULTURA  
Y DESARROLLO RURAL



## PRECIOS RECIENTES

CONCEPTO	31/12/2018	01/01/2019	02/01/2019	03/01/2019	04/01/2019	Promedio Semanal	Promedio Mensual	Promedio del ciclo
<b>Tipo de cambio fix</b> (MX Pesos / US Dólar)	19.65	---	19.59	19.61	19.49	19.58	19.56	19.80
<b>MX \$ / TONELADA</b>								
<b>AZÚCAR ESTÁNDAR</b>								
<b>Mayoreo 23 CEDAS (-6.4%)</b>	10,914.04	---	10,780.67	10,783.23	10,804.60	10,820.63	10,789.50	11,485.28
<b>Contrato 16 (+6% -50 US Dls.)</b>	10,617.55	---	10,583.29	10,593.83	10,576.11	10,592.69	10,584.41	10,658.85
<b>Contrato 11 (+6% -30 US Dls.)</b>	4,934.98	---	4,873.28	4,768.17	4,849.00	4,856.36	4,830.15	5,332.38
<b>Consumidor *</b>	---	---	---	---	---	22,443.33	22,443.33	21,906.50
<b>AZÚCAR REFINADA</b>								
Mayoreo 20 CEDAS	15,887.86	---	15,826.81	15,777.64	15,754.31	15,811.66	15,786.25	15,940.14
Contrato 5	6,534.02	---	6,440.47	6,356.69	6,451.26	6,445.61	6,416.14	6,895.70
Consumidor *	---	---	---	---	---	28,686.67	28,686.67	28,702.74

\* Nota: Precios promedio al consumidor en la Ciudad de México, Guadalajara, Jal., y Monterrey, N.L.



# REPORTE SEMANAL DE PRECIOS DE AZÚCAR,

No. 14, ciclo azucarero 2018/19

al 4/Ene/2019



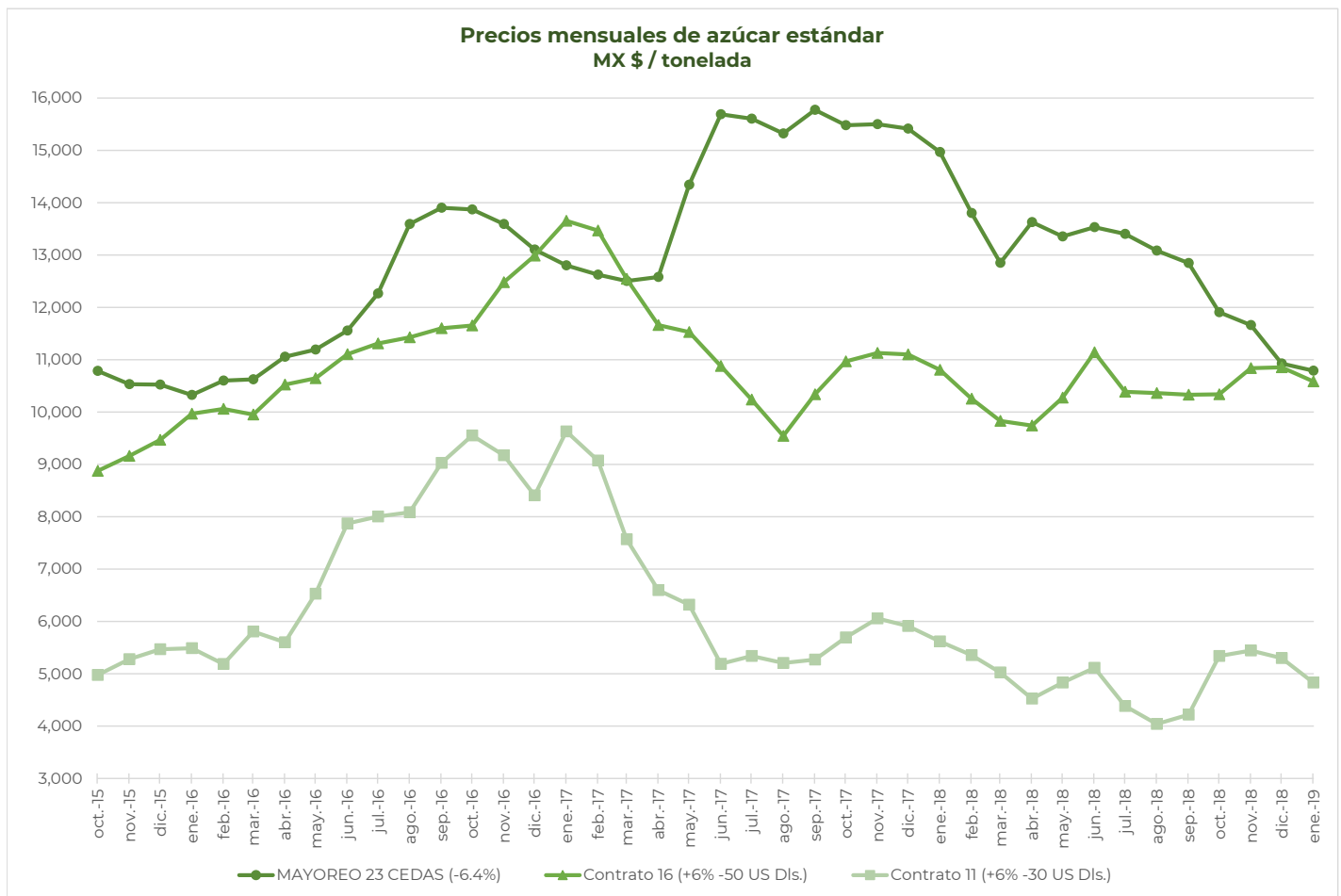
**SADER**  
SECRETARÍA DE AGRICULTURA  
Y DESARROLLO RURAL



## CICLO 2018/19 VS 2017/18

CONCEPTO	Promedio semanal (Sem. 14 de cada ciclo)			Promedio mensual de cada ciclo			Promedio de cada ciclo		
	31 dic 2018 al 4 ene 2019 (a)	1 al 5 ene 2018 (b)	Variación % (a) / (b)	1 al 4 ene 2019 (a)	1 al 5 ene 2018 (b)	Variación % (a) / (b)	1 oct 2018 al 4 ene 2019 (a)	1 oct 2017 al 5 ene 2018 (b)	Variación % (a) / (b)
	MX Pesos / tonelada			MX Pesos / tonelada			MX Pesos / tonelada		
<b>Tipo de cambio fix (MX \$ / US \$)</b>	19.58	19.34	1.24	19.56	19.34	1.12	19.80	18.99	4.31
<b>AZÚCAR ESTÁNDAR</b>									
<b>Mayoreo 23 CEDAS</b>	10,820.63	15,296.21	-29.26	10,789.50	15,296.21	-29.46	11,485.28	15,457.05	-25.70
<b>Contrato 16 (+6% -50 US Dls.)</b>	10,592.69	11,201.32	-5.43	10,584.41	11,201.32	-5.51	10,658.85	11,072.33	-3.73
<b>Contrato 11 (+6% -30 US Dls.)</b>	4,856.36	6,310.35	-23.04	4,830.15	6,310.35	-23.46	5,332.38	5,908.67	-9.75
<b>Consumidor *</b>	22,443.33	25,423.33	-11.72	22,443.33	25,423.33	-11.72	21,906.50	25,411.14	-13.79
<b>AZÚCAR REFINADA</b>									
Mayoreo 20 CEDAS	15,811.66	18,077.88	-12.54	15,786.25	18,077.88	-12.68	15,940.14	18,251.67	-12.66
Contrato 5	6,445.61	7,684.35	-16.12	6,416.14	7,705.43	-16.73	6,895.70	7,248.89	-4.87
Consumidor *	28,686.67	28,605.00	0.29	28,686.67	28,605.00	0.29	28,702.74	28,545.60	0.55

\* Nota: Precios promedio al consumidor en la Ciudad de México, Guadalajara, Jal., y Monterrey, N.L.



# REPORTE SEMANAL DE PRECIOS DE AZÚCAR,

No. 14, ciclo azucarero 2018/19

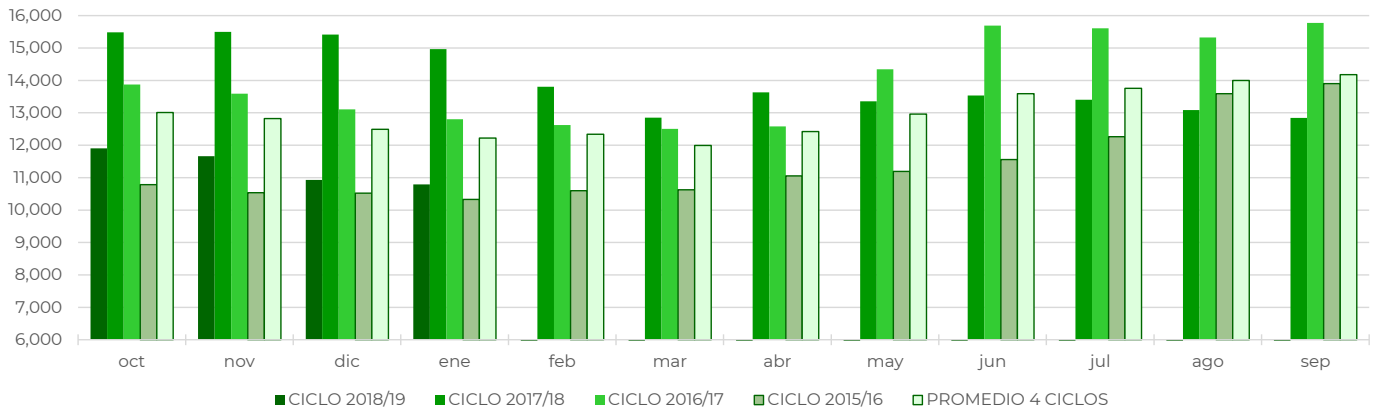
al 4/Ene/2019



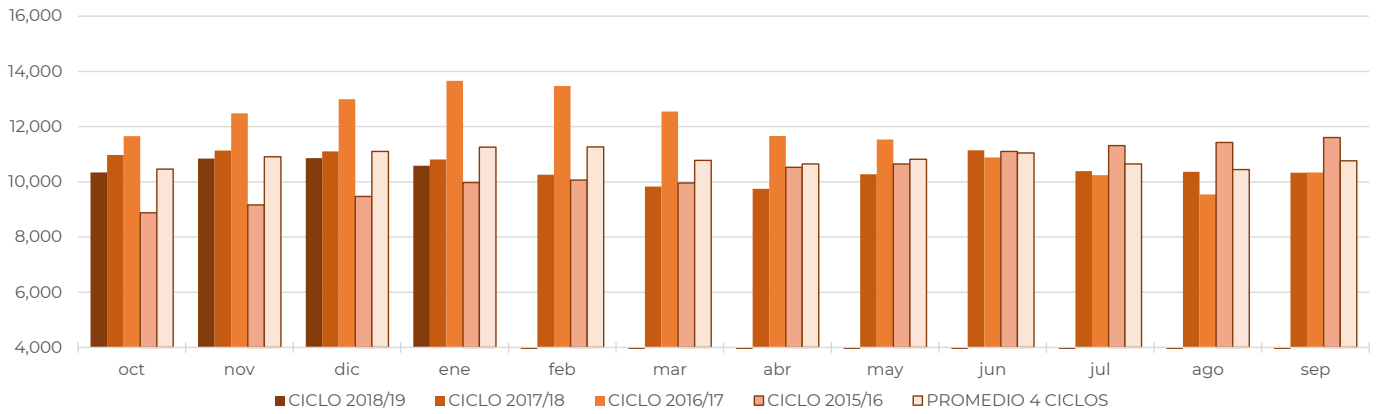
**SADER**  
SECRETARÍA DE AGRICULTURA  
Y DESARROLLO RURAL



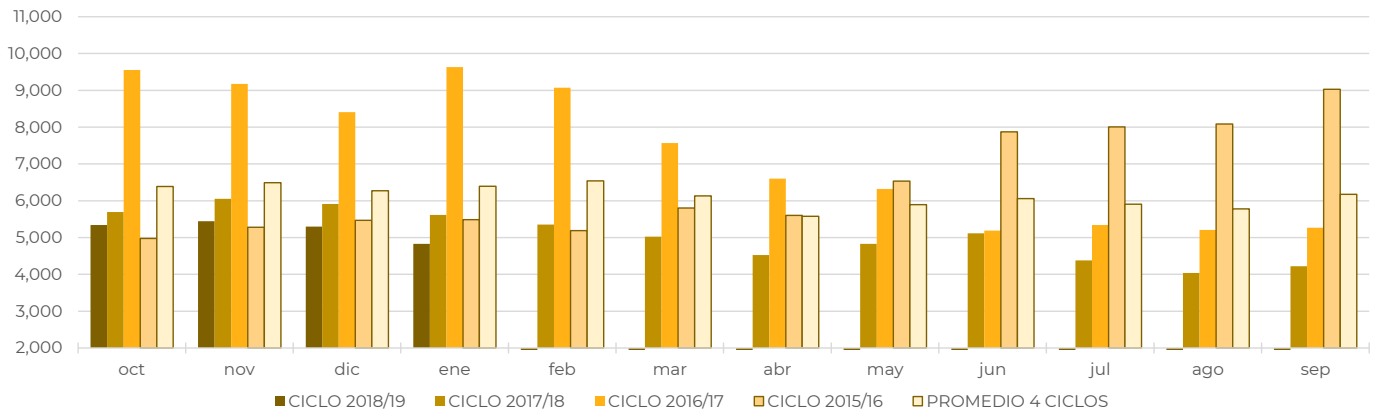
**Comparativo de precios mensuales al mayoreo, 23 CEDAS -6.4%  
MX \$ / tonelada**



**Comparativo de precios mensuales Contrato 16, +6% - 50 US Dls.  
MX \$ / tonelada**



**Comparativo de precios mensuales Contrato 11, +6% - 30 US Dls.  
MX \$ / tonelada**



# REPORTE SEMANAL DE PRECIOS DE AZÚCAR,

No. 14, ciclo azucarero 2018/19

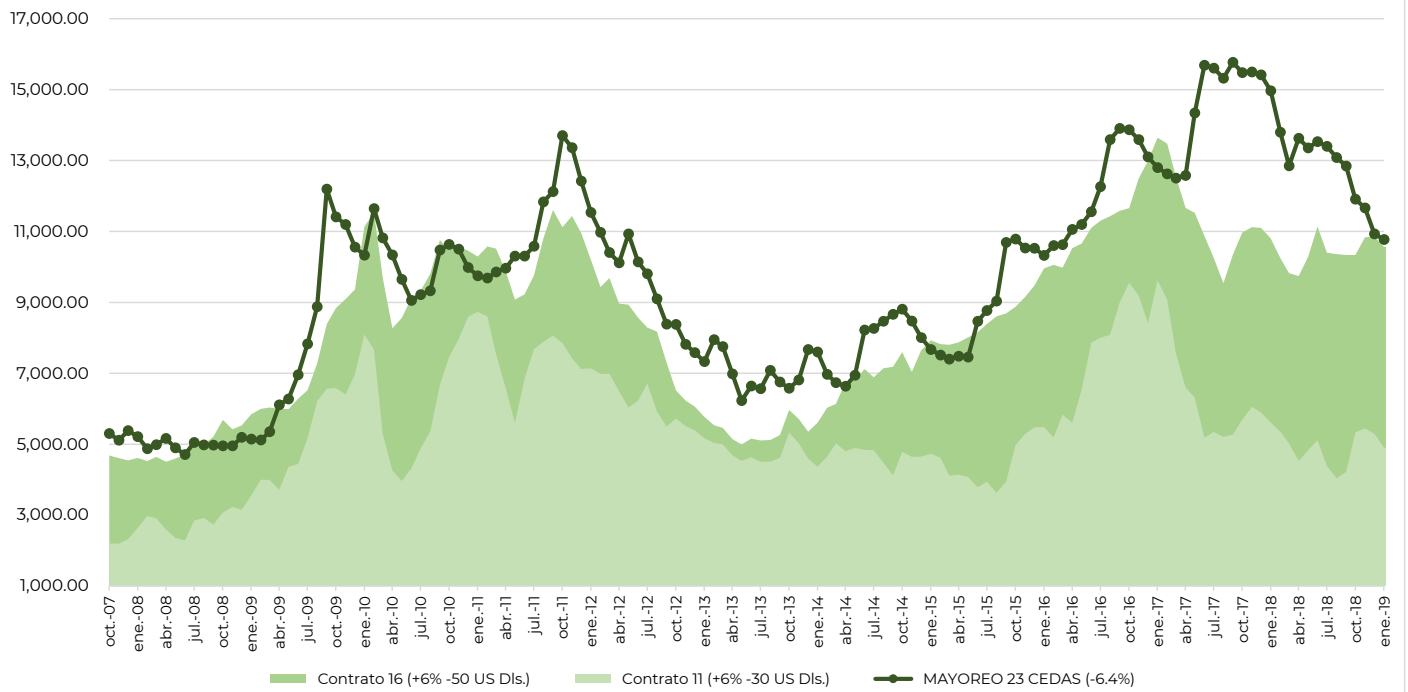
al 4/Ene/2019



**SADER**  
SECRETARÍA DE AGRICULTURA  
Y DESARROLLO RURAL



### Histórico de precios de azúcar estándar (MX\$/t)



### Histórico de precios de azúcar refinada (MX\$/t)

