

## INFORMACIÓN RELEVANTE: INFECCIONES RESPIRATORIAS AGUDAS.

FUENTE: DIRECCIÓN GENERAL DE EPIDEMIOLOGÍA (DGE)

- Por incidencia\*, las entidades más afectadas durante la semana epidemiológica 50 fueron:  
  
Zacatecas (954.8), Aguascalientes (811), Tlaxcala (810.8) y Nuevo León (789.3).
- Seguidas por las entidades de: Baja California Sur (814.6), Tamaulipas (751.1), Durango (658.3), Querétaro (640.1), Sonora (637.2), Chihuahua (635.6) y San Luis Potosí (577.7) .
- En esta semana se presenta un incremento en el número de casos del 2.1%, con respecto a la semana 47.
- Las entidades federativas que presentaron el menor decremento de casos de IRA en la semana epidemiológica 50, con respecto a la anterior fueron: Morelos (8.3%), Chihuahua (7.9%), Colima (3.9%), Aguascalientes (3.9%), Sonora (3.3%), Tlaxcala (2.9%), Baja California Sur (1.4%) y Durango (1.3%) .
- En el canal endémico nacional de la semana epidemiológica 50, se observa que los casos de IRA se encuentran en la zona de Seguridad.

Información hasta la semana epidemiológica 50 del 2018

Tabla 1. Comparativo de incidencia\* de infección Respiratoria Aguda (IRA) desde la semana , 46 hasta la semana 50 de 2018 por entidad federativa, México.

Información relevante  
Tabla 1:

Las entidades federativas que presentaron el menor decremento de casos de IRA en la semana epidemiológica 50, con respecto a la anterior fueron:

Morelos	( 8.3 %)
Chihuahua	( 7.9 %)
Colima	( 3.9 %)
Aguascalientes	( 3.9 %)
Sonora	( 3.3 %)
Tlaxcala	( 2.9 %)
Baja California	( 1.4 %)
Durango	( 1.3 %)

Figura 1:

Por incidencia\*, las entidades más afectadas durante la semana epidemiológica 50 fueron:

Zacatecas	( 954.8 )
Aguascalientes	( 811.0 )
Tlaxcala	( 810.8 )
Nuevo León	( 789.3 )

Seguidas por las entidades de: Baja California Sur (814.6), Tamaulipas (751.1), Durango (658.3), Querétaro (640.1), Sonora (637.2), Chihuahua (635.6) y San Luis Potosí (577.7) .

En la semana epidemiológica 50, a nivel nacional se notificaron 469 casos nuevos de IRA por cada 100,000 habitantes.

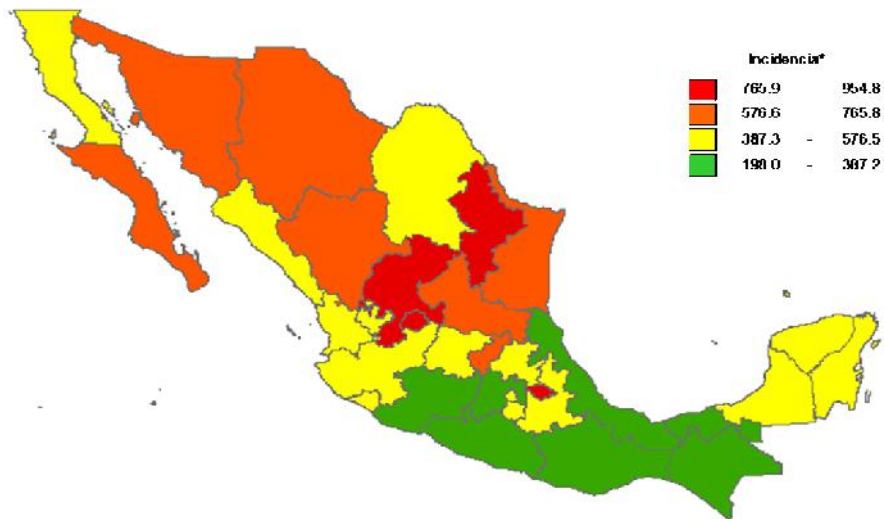
En esta semana se presenta un incremento en el número de casos del 2.1%, con respecto a la semana 47.

Gáfica 1:

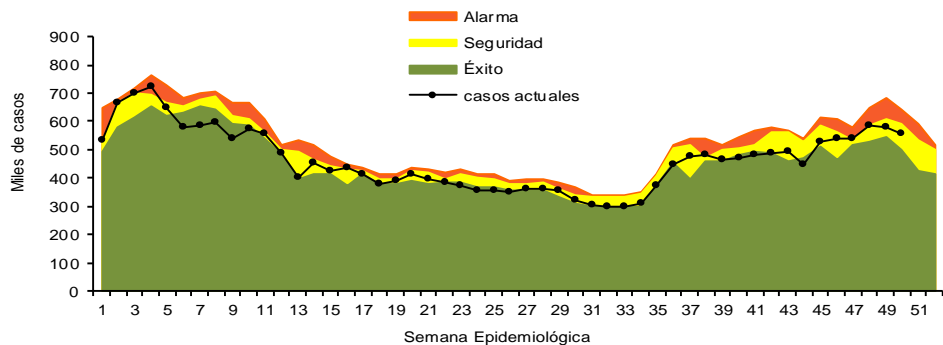
En el canal endémico nacional de la semana epidemiológica 50, se observa que los casos de IRA se encuentran en la zona de Seguridad.

Entidad	Semana Epidemiológica					Entidad	Semana Epidemiológica				
	46	47	48	49	50		46	47	48	49	50
Aguascalientes	717.9	737.3	813.9	770.7	811.0	Morelos	386.1	408.2	404.4	381.5	417.8
Baja California	409.7	449.5	544.4	554.3	511.9	Nayarit	566.3	578.8	580.4	578.2	579.8
Baja California Sur	714.0	666.2	735.6	780.7	814.6	Nuevo León	696.9	686.7	820.5	825.7	789.3
Campeche	489.8	493.1	551.3	574.0	554.3	Oaxaca	375.7	344.3	370.0	364.6	345.4
Coahuila	449.7	412.4	507.4	523.8	514.0	Puebla	405.0	416.3	445.9	433.4	404.5
Colima	672.6	627.0	594.6	563.3	594.9	Querétaro	626.9	647.7	676.2	704.1	640.1
Chiapas	201.1	191.1	189.5	207.9	198.0	Quintana Roo	523.7	479.9	558.4	518.9	499.6
Chihuahua	494.7	474.9	531.6	583.5	635.6	San Luis Potosí	500.6	505.9	557.3	593.0	577.7
Distrito Federal	466.7	485.7	570.5	534.0	401.9	Sinaloa	672.6	627.2	605.6	518.6	507.8
Durango	598.0	565.1	629.3	643.9	658.3	Sonora	600.2	600.1	650.7	609.0	637.2
Guanajuato	468.3	475.2	512.0	477.6	483.0	Tabasco	314.4	346.3	332.6	324.4	273.8
Guerrero	346.7	329.7	344.3	282.3	257.7	Tamaulipas	645.4	669.8	695.7	785.3	751.1
Hidalgo	509.9	511.4	540.9	575.1	548.8	Tlaxcala	694.2	741.8	804.1	778.0	810.8
Jalisco	411.0	388.2	427.6	424.9	434.0	Veracruz	330.8	338.5	362.2	371.5	365.4
México	375.4	381.5	414.2	407.2	371.4	Yucatán	549.3	547.4	547.1	562.1	540.0
Michoacán	360.6	333.6	356.7	347.5	300.1	Zacatecas	878.0	842.4	899.8	1009.0	954.8
						Nacional	456.6	454.8	495.9	493.2	469.1

Figura 1. Incidencia\* de IRA durante la semana, 50 de 2018 por entidad federativa, México.



Gráfica 1. Casos notificados de IRA, México 2013 - 2018.



\*Incidencia semanal por 100,000 habitantes.

## Información relevante

### Gráfica 2:

Con respecto al mismo período del año anterior se presenta un decremento del 6.6% en el número de casos.

### Gráfica 3:

La tasa de \*incidencia nacional acumulada hasta la semana epidemiológica 50 en menores de un año es de 70,844 casos y en el grupo de de 1 a 4 años es de 45,889

La razón de tasas de incidencia hombre-mujer es de 1.2.

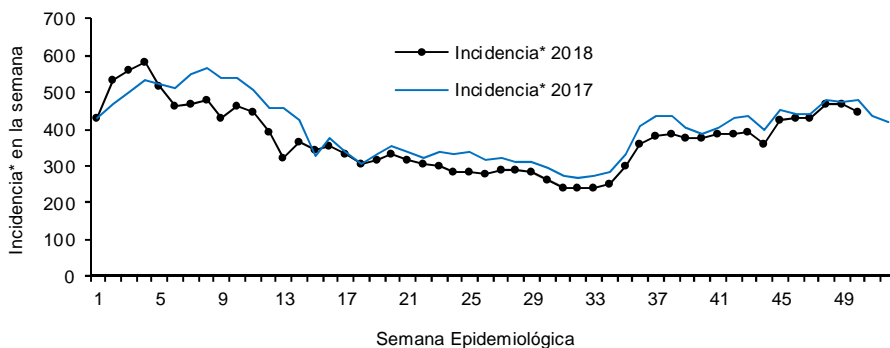
El 56% de los casos se presentaron en el sexo femenino.

\*Incidencia semanal por 100,000 habitantes.

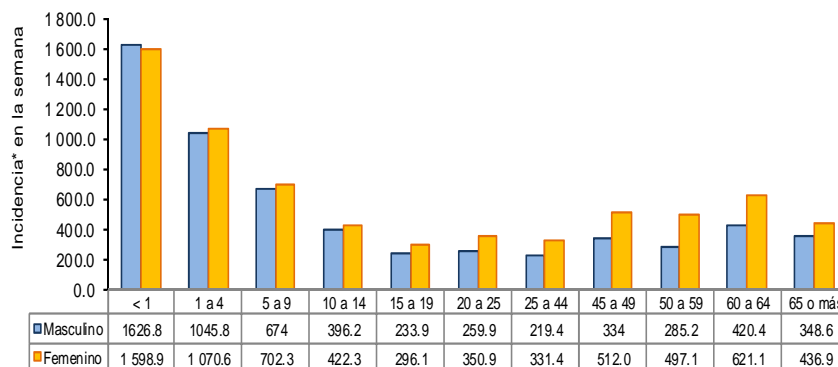
Fuente: SINAVE / DGE / SALUD.

Sistema de Notificación Semanal de casos Nuevos, acceso 27 de Diciembre de 2018.

Gráfica 2. Comparativo de incidencia\* de IRA, por semana epidemiológica, México 2017 - 2018.



Gráfica 3. Incidencia de IRA durante la semana epidemiológica 50, México 2018.



### Noticias relevantes

<https://www.lavozdelafrontera.com.mx/local/recomiendan-cuidados-para-evitar-infecciones-respiratorias-agudas-2766958.html>

### Recomiendan cuidados para evitar infecciones respiratorias aguda

Con motivo de las bajas temperaturas que se registran en la región y de acuerdo a las acciones de prevención que impulsa la Administración estatal, el Instituto de Seguridad y Servicios Sociales de los Trabajadores del Gobierno y Municipios del Estado de Baja California (ISSSTECALI), hace un llamado a la derechohabencia a tomar medidas necesarias para evitar el contagio de Infecciones Respiratorias Agudas (IRAS).

El Director General de ISSSTECALI, Javier Meza López, reiteró la recomendación para extremar cuidados con los niños menores de 5 años y personas mayores de 65 años de edad; ya que son los grupos más vulnerables a las enfermedades de las vías respiratorias provocadas por el descenso en las temperaturas.

“El Instituto cuenta con la infraestructura y el personal médico necesario para hacer frente al incremento en la consulta por la temporada invernal, sin embargo se recomienda a la comunidad derechohabiente, tomar en cuenta las medidas preventivas para mantenerse alejado de las infecciones respiratorias”, declaró el funcionario estatal.

Por ello, exhortó a la comunidad a seguir las siguientes medidas preventivas: Lavado de manos con agua y jabón frecuentemente, en especial después de estornudar o regresar de la calle. Evitar que los niños con resfriado común, compartan con otros niños juguetes o chupones, y lavarlos con agua y jabón cuantas veces sea posible. Evitar contacto (saludo de beso) con personas que están cursando con enfermedades respiratorias agudas. Evitar cambios bruscos de temperatura y corrientes de aire.

### Elementos de comunicación a la comunidad

- Por incidencia\*, las entidades más afectadas durante la semana epidemiológica 50 fueron: Zacatecas (954.8), Aguascalientes (811), Tlaxcala (810.8) y Nuevo León (789.3).

Seguidas por las entidades de: Baja California Sur (814.6), Tamaulipas (751.1), Durango (658.3), Querétaro (640.1), Sonora (637.2), Chihuahua (635.6) y San Luis Potosí (577.7) .

- En esta semana se presenta un incremento en el número de casos del 2.1%, con respecto a la semana 47.
- Las entidades federativas que presentaron el menor decremento de casos de IRA en la semana epidemiológica 50, con respecto a la anterior fueron: Morelos (8.3%), Chihuahua (7.9%), Colima (3.9%), Aguascalientes (3.9%), Sonora (3.3%), Tlaxcala (2.9%), Baja California Sur (1.4%) y Durango (1.3%) .

- En el canal endémico nacional de la semana epidemiológica 50, se observa que los casos de IRA se encuentran en la zona de Seguridad.