INFORMACIÓN RELEVANTE:
ENFERMEDADES DIARREICAS AGUDAS.

FUENTE: DIRECCIÓN GENERAL DE EPIDEMIOLOGÍA (DGE)

- Las entidades federativas con mayor incidencia* de EDA en menores de cinco años durante la semana epidemiológica 50 son: Tamaulipas(2.8) y Zacatecas(2.8).
- Precedidas por Quintana Roo (2.5), Campeche (2.3) y Colima (2).
- En el canal endémico nacional de la semana epidemiológica 50, se observa que los casos de EDA se encuentran en la zona de Éxito.
- En 1 de las 32 entidades federativas (3.1%) se ha incrementado la incidencia, con respecto a la semana anterior ; y ninguna más del 5% de incremento con respecto al promedio de las últimas 5 semanas.
- En la semana epidemiológica 50 , 1 entidad federativa presentaron un incremento en el número de casos de EDA con respecto a la semana anterior, siendo la 1 principal: Jalisco (10%).

INFORME SEMANAL DE VIGILANCIA

EDA

Información hasta la semana epidemiológica 50 del 2018

Información relevante

Tabla 1:

En la semana epidemiológica 50 , 1 entidad federativa presentaron un incremento en el número de casos de EDA con respecto a la semana anterior, siendo la 1 principal:

Jalisco (10.0 %)

Figura 1:

Las entidades federativas con mayor incidencia* de EDA en menores de cinco años durante la semana epidemiológica 50 son:

Tamaulipas (2.8)
Zacatecas (2.8)

Precedidas por Quintana Roo (2.5), Campeche (2.3) y Colima (2).

En 1 de las 32 entidades federativas (3.1%) se ha incrementado la incidencia, con respecto a la semana anterior ; y ninguna más del 5% de incremento con respecto al promedio de las últimas 5 semanas.

Gáfica 1:

En el canal endémico nacional de la semana epidemiológica 50, se observa que los casos de EDA se encuentran en la zona de Éxito.

***Incidencia semanal por mil menores de 5 años.**

Tabla 1. Comparativo de incidencia* de Enfermedad Diarreica Aguda (EDA) en menores de cinco años desde la semana 46 hasta la semana 50, por entidad federativa, México 2018.

Entidad	Semana Epidemiológica					Entidad	Semana Epidemiológica				
	46	47	48	49	50		46	47	48	49	50
Aguascalientes	1.6	1.6	1.7	1.5	1.2	Morelos	1.6	1.5	1.8	1.8	1.6
Baja California	1.7	1.7	1.4	1.2	0.9	Nayarit	2.5	2.3	2.1	2.2	1.7
Baja California Sur	3.4	3.2	2.9	2.3	1.7	Nuevo León	2.2	1.6	1.7	1.6	1.6
Campeche	2.5	2.0	2.4	2.7	2.3	Oaxaca	1.7	1.5	1.6	1.4	1.2
Coahuila	1.6	1.5	1.7	1.8	1.4	Puebla	1.3	1.1	1.3	1.1	0.8
Colima	2.5	1.9	2.2	2.2	2.0	Querétaro	1.7	1.7	1.6	1.8	1.4
Chiapas	1.1	1.1	0.9	1.1	0.9	Quintana Roo	2.3	2.5	3.0	2.7	2.5
Chihuahua	1.5	1.3	1.7	1.5	1.1	San Luis Potosí	1.9	2.0	1.8	1.9	1.6
Distrito Federal	1.9	1.8	1.9	1.7	1.5	Sinaloa	1.7	1.6	1.7	1.5	1.4
Durango	2.2	2.0	2.0	2.0	1.5	Sonora	1.6	1.6	1.4	1.2	1.1
Guanajuato	1.0	1.0	0.9	0.8	0.8	Tabasco	1.5	1.5	1.5	1.4	1.0
Guerrero	1.8	1.4	1.4	1.3	1.1	Tamaulipas	3.0	2.7	3.5	3.3	2.8
Hidalgo	1.3	1.3	1.5	1.4	1.2	Tlaxcala	2.1	2.0	2.1	2.0	1.7
Jalisco	1.1	1.1	1.0	1.0	1.1	Veracruz	1.4	1.6	1.5	1.5	1.4
México	1.5	1.5	1.5	1.4	1.2	Yucatán	2.6	2.0	2.1	2.1	1.6
Michoacán	1.1	1.0	1.1	1.1	0.9	Zacatecas	2.7	2.6	3.1	2.9	2.8
						Nacional	1.6	1.5	1.6	1.5	1.3

Figura 1. Incidencia* de EDA en menores de cinco años durante la semana epidemiológica 50, México, 2018.

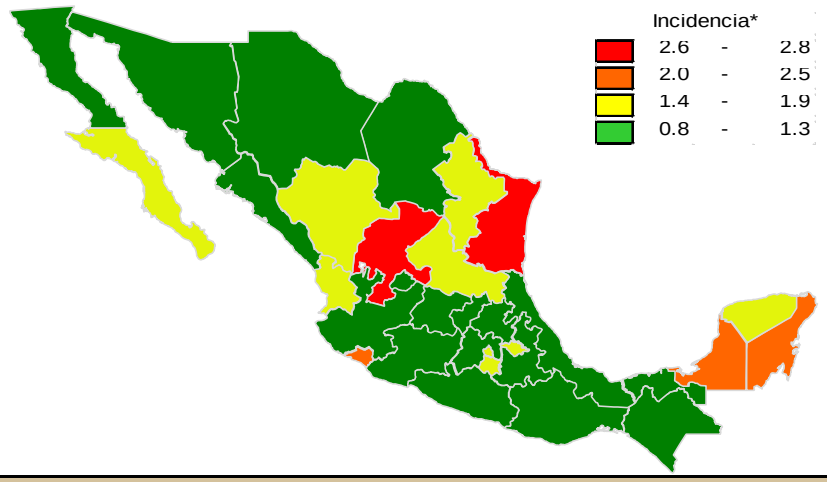

Gráfica 1. Casos notificados de EDA, México 2013 - 2018.

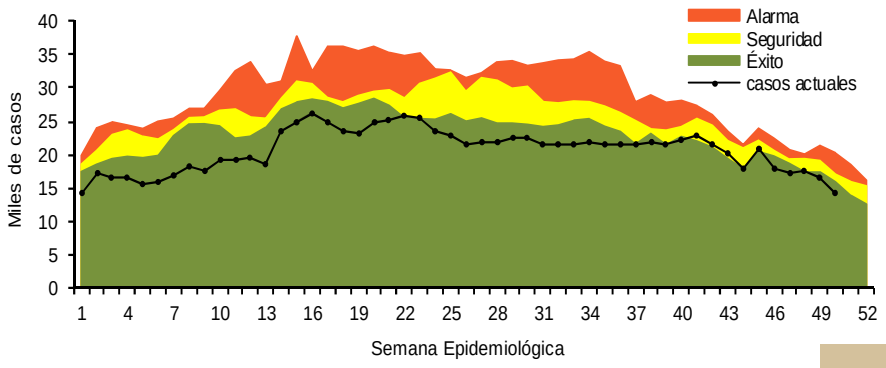

Información relevante

Gráfica 2:

Hasta la semana 50 del 2018 se registraron 1,033,345 casos, lo que representa un decremento del 12.4% en el reporte de casos de EDA en menores de cinco años de edad con respecto al mismo período del año anterior.

Gráfica 3:

A nivel nacional, en la semana 50 se notifico 1 caso nuevo de EDA por cada 1,000 menores de 5 años.

Acciones realizadas y datos proporcionados por el CENAPRECE, 2018.

6,959 **Casas visitadas**

22,539 **Muestras de humanos (Hisopo rectal) Procesadas**

La proporción de casos de EDA en menores de un año es de un 23%.

La razón de tasas de incidencia hombre-mujer es de 1.01%.

De las ocho patologías incluidas en el grupo de EDA, predominan las ocasionadas por otros organismos y las mal definidas con el (94%) de los casos notificados, seguido de las amebiasis (3.7%).

Para la estimación de las EDA se tomaron las notificaciones de Amebiasis intestinal, Shigelosis, Fiebre tifoidea, Giardiasis, Infecciones intestinales por otros organismos y las mal definidas, Intoxicación alimentaria, Paratifoidea y otras salmonelosis y Otras infecciones intestinales debidas a protozoarios.

*Incidencia semanal por mil menores de 5 años.

Fuente: SINAVE / DGE / SALUD.

Sistema de Notificación Semanal de casos Nuevos, acceso 27 de Diciembre de 2018.

Gráfica 2. Comparativo de incidencia* de EDA en menores de cinco años por semana epidemiológica, México, 2017 - 2018.

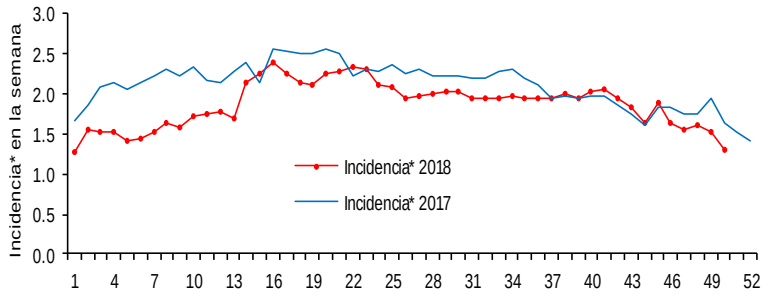

Gráfica 3: Incidencia por grupo de edad y sexo de EDA en menores de cinco años en México

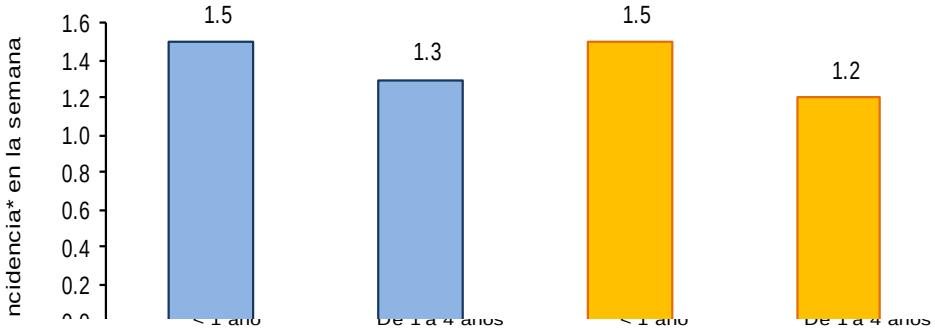

Noticias relevantes

https://www.digitalguerrero.com.mx/principales/despliega-secretaria-de-salud-brigadas-para-atender-a-turistas-en-centros-turisticos/

Despliega Secretaría de Salud, brigadas para atender a turistas en centros turísticos.

Chilpancingo Gro; a 25 de diciembre de 2018.- La Secretaría de Salud, lleva a cabo un operativo de atención médica a quienes visitan los diferentes centros turísticos como Acapulco y las demás regiones del estado, a través de brigadas ubicadas estratégicamente como playas, terminales de autobuses y diversos lugares de concentración poblacional, con personal que realiza acciones preventivas y de promoción, además de dar consultas a quienes las requieren.

Las principales causas de atención son enfermedades respiratorias agudas, diarreicas, así como lesiones, entre otras, por lo que se mantiene el operativo también en los hospitales y centros de salud del estado, en donde se da seguimiento a grupos vulnerables, como menores, adultos mayores, mujeres embarazadas y pacientes con enfermedades crónico-degenerativas, sin reportarse hasta el momento incidencias graves que reportar.

Asimismo, la Secretaria de Salud, en coordinación con las demás instituciones del sector, mantienen las acciones de vacunas contra la influenza.

Elementos de comunicación a la comunidad

- Las entidades federativas con mayor incidencia* de EDA en menores de cinco años durante la semana epidemiológica 50 son: Tamaulipas(2.8) y Zacatecas(2.8).
- Precedidas por Quintana Roo (2.5), Campeche (2.3) y Colima (2).
- En el canal endémico nacional de la semana epidemiológica 50, se observa que los casos de EDA se encuentran en la zona de Éxito.
- En 1 de las 32 entidades federativas (3.1%) se ha incrementado la incidencia, con respecto a la semana anterior ; y ninguna más del 5% de incremento con respecto al promedio de las últimas 5 semanas.
- En la semana epidemiológica 50 , 1 entidad federativa presentaron un incremento en el número de casos de EDA con respecto a la semana anterior, siendo la 1 principal: Jalisco (10%).