

INFORMACIÓN RELEVANTE: INFECCIONES RESPIRATORIAS AGUDAS.

FUENTE: DIRECCIÓN GENERAL DE EPIDEMIOLOGÍA (DGE)

- Por incidencia*, la entidad mas afectada durante la semana epidemiológica 49 fue:

Zacatecas (1009).
- Seguida por las entidades de: Nuevo León (824.1), Tamaulipas (781.7), Baja California Sur (780.7), Tlaxcala (778), Aguascalientes (770.7), Querétaro (704.1) y Durango (643.9) .
- En esta semana se presenta un incremento en el número de casos del 6.1%, con respecto a la semana 46.
- Las entidades federativas que presentaron el menor decremento de casos de IRA en la semana epidemiológica 49, con respecto a la anterior fueron: Chihuahua (11.7%), Zacatecas (11.3%), Tamaulipas (11.2%), Chiapas (8.1%), Hidalgo (4.4%), Baja California Sur (3.2%), Querétaro (2.7%) y Campeche (2.6%) .
- En el canal endémico nacional de la semana epidemiológica 49, se observa que los casos de IRA se encuentran en la zona de Seguridad.

Información hasta la semana epidemiológica 49 del 2018

Tabla 1. Comparativo de incidencia* de infección Respiratoria Aguda (IRA) desde la semana , 45 hasta la semana 49 de 2018 por entidad federativa, México.

Información relevante
Tabla 1:

Las entidades federativas que presentaron el menor decremento de casos de IRA en la semana epidemiológica 49, con respecto a la anterior fueron:

Chihuahua	(11.7 %)
Zacatecas	(11.3 %)
Tamaulipas	(11.2 %)
Chiapas	(8.1 %)
Hidalgo	(4.4 %)
Baja California S	(3.2 %)
Querétaro	(2.7 %)
Campeche	(2.6 %)

Figura 1:

Por incidencia*, la entidad mas afectada durante la semana epidemiológica 49 fue:

Zacatecas (1009.0)

Seguida por las entidades de: Nuevo León (824.1), Tamaulipas (781.7), Baja California Sur (780.7), Tlaxcala (778), Aguascalientes (770.7), Querétaro (704.1) y Durango (643.9) .

En la semana epidemiológica 49, a nivel nacional se notificaron 489 casos nuevos de IRA por cada 100,000 habitantes.

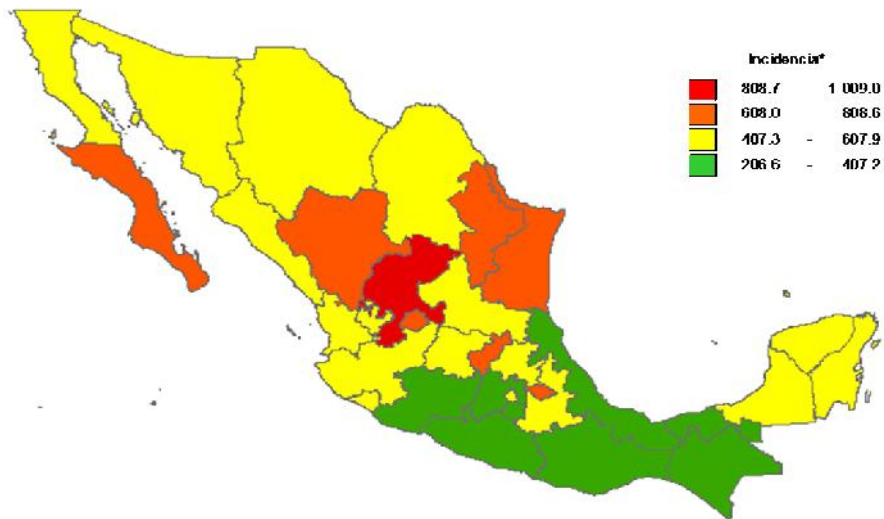
En esta semana se presenta un incremento en el número de casos del 6.1%, con respecto a la semana 46.

Gráfica 1:

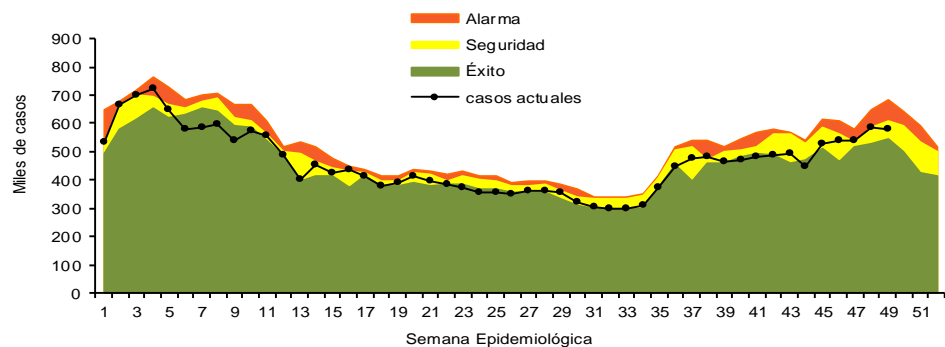
En el canal endémico nacional de la semana epidemiológica 49, se observa que los casos de IRA se encuentran en la zona de Seguridad.

Entidad	Semana Epidemiológica					Entidad	Semana Epidemiológica				
	45	46	47	48	49		45	46	47	48	49
Aguascalientes	690.8	717.9	737.3	813.9	770.7	Morelos	379.2	386.1	408.2	404.4	381.5
Baja California	352.3	409.7	449.5	544.4	554.3	Nayarit	522.1	566.3	578.8	580.4	578.2
Baja California Sur	702.7	714.0	666.2	735.6	780.7	Nuevo León	670.6	696.9	686.7	820.5	824.1
Campeche	555.7	489.8	493.1	551.3	574.0	Oaxaca	361.9	375.1	341.6	367.3	354.6
Coahuila	465.8	449.7	412.4	507.4	503.3	Puebla	412.3	406.0	416.8	447.3	431.5
Colima	576.4	670.5	626.4	594.6	563.3	Querétaro	607.6	626.9	647.7	676.2	704.1
Chiapas	217.2	200.0	189.6	188.9	206.6	Quintana Roo	551.7	523.7	479.9	558.4	518.9
Chihuahua	502.5	491.6	471.8	513.9	579.1	San Luis Potosí	478.4	500.6	505.9	557.3	559.4
Distrito Federal	438.5	466.4	485.5	567.2	531.9	Sinaloa	627.2	672.6	627.2	605.6	512.6
Durango	575.6	596.7	564.2	629.3	643.9	Sonora	537.6	600.0	600.1	650.4	609.0
Guanajuato	432.2	468.3	475.2	512.0	477.6	Tabasco	388.5	314.4	346.3	332.6	309.7
Guerrero	353.9	346.7	329.7	344.3	279.0	Tamaulipas	606.7	645.4	669.8	695.7	781.7
Hidalgo	538.6	509.9	511.4	540.9	571.3	Tlaxcala	645.7	694.2	741.8	804.1	778.0
Jalisco	377.6	410.9	388.2	427.6	420.1	Veracruz	347.9	330.8	338.6	362.2	371.6
México	380.8	375.0	381.0	413.0	398.8	Yucatán	574.2	549.3	547.4	547.1	562.1
Michoacán	342.7	360.6	333.6	356.7	347.5	Zacatecas	874.2	878.0	842.4	899.8	1009.0
						Nacional	446.9	456.3	454.5	494.9	488.8

Figura 1. Incidencia* de IRA durante la semana, 49 de 2018 por entidad federativa, México.



Gráfica 1. Casos notificados de IRA, México 2013 - 2018.



*Incidencia semanal por 100,000 habitantes.

Información relevante

Gráfica 2:

Con respecto al mismo período del año anterior se presenta un decremento del 1.2% en el número de casos.

Gráfica 3:

La tasa de *incidencia nacional acumulada hasta la semana epidemiológica 49 en menores de un año es de 69,203 casos y en el grupo de de 1 a 4 años es de 44,816

La razón de tasas de incidencia hombre-mujer es de 1.2.

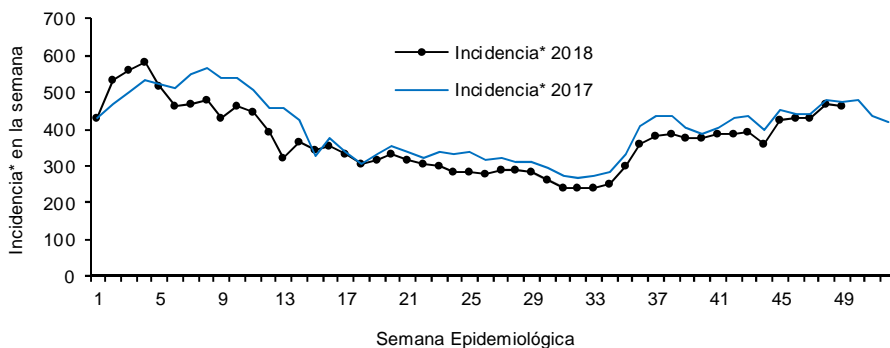
El 56% de los casos se presentaron en el sexo femenino.

*Incidencia semanal por 100,000 habitantes.

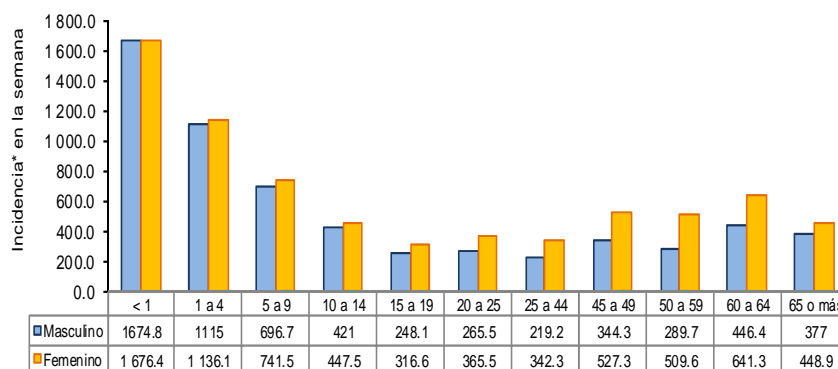
Fuente: SINAVE / DGE / SALUD.

Sistema de Notificación Semanal de casos Nuevos, acceso 20 de Diciembre de 2018.

Gráfica 2. Comparativo de incidencia* de IRA, por semana epidemiológica, México 2017 - 2018.



Gráfica 3. Incidencia de IRA durante la semana epidemiológica 49, México 2018.



Noticias relevantes

<https://contactohoy.com.mx/intensifica-ssd-medidas-para-atender-enfermedades-respiratorias/>

Intensifica SSD medidas para atender enfermedades respiratorias

Ante los cambios constantes del clima invernal, el Gobierno del Estado a través de la Secretaría de Salud de Durango, pide a la población intensificar cuidados, atención y medidas de prevención para evitar enfermedades respiratorias agudas, como la influenza, principalmente adultos mayores y niños.

Por instrucciones del Mandatario Estatal, José Aispuro Torres, de intensificar dichas acciones que mantengan a la población saludable, el Secretario de Salud, Sergio González Romero, confirmó que sigue el programa de prevención y atención de enfermedades, sobre todo en los casos de infecciones respiratorias e influenza por ser la temporada en que se presentan con mayor frecuencia.

Dentro de la campaña de Temporada de Invernal, se aplicarán más de 70 mil dosis de vacunas contra influenza, además de prevenir infecciones respiratorias agudas, para su manejo en el hogar y la identificación de los signos de alarma; todo ello por medio de 600 vacunadores que estarán instalados en los 900 puestos de vacunación fijos, semifijos y brigadas móviles, colocados tanto en los Centros de Salud, Hospitales, como en centrales de autobuses y aeropuerto.

Además, se mantendrán capacitaciones, para dar a conocer las medidas preventivas como evitar cambios bruscos de temperatura y corrientes de aire, abrigarse adecuadamente; consumir frutas como mandarina, naranja, limón, guayaba, así como verduras, para aumentar el consumo de vitamina C, y ante posibles contagios, lavarse las manos con agua y jabón, y usar gel antibacterial y evitar tocar ojos y nariz con las manos sucias para no provocar conjuntivitis, gripa e infecciones.

Elementos de comunicación a la comunidad

- Por incidencia*, la entidad mas afectada durante la semana epidemiológica 49 fue: Zacatecas (1009). Seguida por las entidades de: Nuevo León (824.1), Tamaulipas (781.7), Baja California Sur (780.7), Tlaxcala (778), Aguascalientes (770.7), Querétaro (704.1) y Durango (643.9). En esta semana se presenta un incremento en el número de casos del 6.1%, con respecto a la semana 46.
- Las entidades federativas que presentaron el menor decremento de casos de IRA en la semana epidemiológica 49, con respecto a la anterior fueron: Chihuahua (11.7%), Zacatecas (11.3%), Tamaulipas (11.2%), Chiapas (8.1%), Hidalgo (4.4%), Baja California Sur (3.2%), Querétaro (2.7%) y Campeche (2.6%).
- En el canal endémico nacional de la semana epidemiológica 49, se observa que los casos de IRA se encuentran en la zona de Seguridad.